

PROFIL DAN INFORMASI PENDIDIKAN, PEMUDA DAN OLAHRAGA



Made Astika, S.Pd, M.M.
Kadisdikpora Kabupaten Buleleng



**DINAS PENDIDIKAN
PEMUDA DAN OLAHRAGA
KABUPATEN BULELENG**

2023

copyright 2023

**TIM PENYUSUN BUKU PROFIL DINAS PENDIDIKAN, PEMUDA DAN OLAHRAGA
KABUPATEN BULELENG TAHUN 2023**

NAMA/NIP	Jabatan
Drs. Gede Suyasa, M.Pd NIP. 19670710 199203 1 014	Pengarah I
Ida Bagus Suadnyana, SH, M.Si NIP. 19621111 198903 1 028	Pengarah II
Made Astika, S.Pd.M.Pd NIP. 19641231 198803 1 236	Penanggung Jawab
I.B. Gde Surya Bharata, S.Pd . MAP NIP. 19791219 200003 1 002	Ketua
Gede Wardana, S.Kom NIP. 19781011 200604 1 014	Sekretaris
Putu Arimbawa, SE.,M.Si NIP. 19731124 199903 1 004	Anggota
Gde Angga Pratangga, ST, M.A.P NIP. 19860310 201503 1 002	Anggota
Made Pasda Gunawan, S.Sos.M.A.P NIP. 19870210 201001 1 016	Anggota
Putu Primasuta, S.Sn NIP. 197602162008031002	Anggota
Dra. Made Sri Suparmi NIP. 196604131986032011	Anggota
Putu Pasek Sujendra, S.Pd NIP. 196805121992031013	Anggota
Komang Manis Suryani, SE NIP. 19821201 200902 2 003	Staf Administrasi
Hijriatul Aini NIP. 19860407 200901 2 003	Staf Administrasi
Teddy Hariawan, S.I.Kom, M.A.P. NIP. -	Staf Administrasi
Made Handy Junaedy Tirka, A.Md NIP. -	Staf Administrasi

KATA PENGANTAR



Puja Pangastuti dan Angayubagia kami haturkan kehadiran Ida Sang Hyang Widi Wasa / Tuhan Yang Maha Esa berkat wara nugrahaNya, Buku Profil dan Informasi Pendidikan, Pemuda dan Olahraga Kabupaten Buleleng Tahun 2023 dapat disusun sesuai dengan rencana.

Buku Informasi Pendidikan, Pemuda dan Olahraga ini merupakan salah satu cara melaksanakan analisis terhadap data pendidikan, khususnya pendidikan dasar dan menengah di Kabupaten Buleleng sekaligus memberikan informasi dan gambaran singkat mengenai keadaan Pendidikan, Pemuda dan Olahraga di Kabupaten Buleleng Tahun 2023 serta Kegiatan Pendidikan, Kepemudaan dan Olahraga. Nantinya diharapkan dapat menjadi sebagai salah satu bahan untuk penyusunan perencanaan dan pengambilan kebijakan pendidikan, kepemudaan dan keolahragaan di tahun yang akan datang.

Buku Profil Pendidikan ini berisikan kinerja Pendidikan Kabupaten Buleleng berdasarkan Misi Pendidikan 5K. Berdasarkan analisis maka kinerja pendidikan ini dapat dijadikan bahan informasi yang berguna bagi pimpinan serta secara tidak langsung dapat digunakan sebagai bahan dalam menyusun rencana dan program pembangunan pendidikan serta penyusunan kebijakan bagi pimpinan. Buku ini disusun berdasarkan data kondisi per bulan Oktober Tahun 2023 sehingga sangat dinamis pada pergerakan data sampai kondisi terkini. Meskipun Informasi di dalam buku ini telah disiapkan dengan sebaik-baiknya, kami sadari bahwa buku ini masih jauh dari sempurna. Oleh karena itu saran-saran yang bersifat membangun dari semua pihak untuk perbaikan selanjutnya sangat kami hargai.

Semoga Buku Profil dan Informasi Pendidikan, Pemuda dan Olahraga Kabupaten Buleleng Tahun 2023 ini dapat bermanfaat bagi seluruh jajaran, instansi dan masyarakat dalam melakukan perencanaan, pelaksanaan dan evaluasi pelaksanaan pembangunan khususnya dibidang pendidikan, pemuda dan olahraga.

Singaraja, Desember 2023
Kepala Dinas Pendidikan Pemuda
dan Olahraga Kabupaten Buleleng,



Made Astika, S.Pd., M.M.
NIR. 19641231 198803 1 236

DAFTAR TABEL

Tabel 1.1	Generasi Kepemimpinan Disdikpora Kabupaten Buleleng.....	1
Tabel 1.2	Struktur Organisasi Disdikpora Kabupaten Buleleng	4
Tabel 2.1	Jumlah Penduduk Kabupaten Buleleng Tahun 2023	7
Tabel 2.2	Jumlah Penduduk Usia 7-12 Tahun Kabupaten Buleleng Tahun 2023	7
Tabel 2.3	Jumlah Penduduk Usia 13-15 Tahun Kabupaten Buleleng Tahun 2023	8
Tabel 2.4	APK/APM SD/MI Tahun 2023	9
Tabel 2.5	APK/APM SMP/MTs Tahun 2023	9
Tabel 2.6	APS 7-12 Tahun 2023.....	10
Tabel 2.7	APS 13-15 Tahun 2023.....	10
Tabel 2.8	Persentase Melek Huruf Kabupaten Buleleng Tahun 2023.....	10
Tabel 2.9	Angka Transisi SMP/MTs Tahun 2023.....	11
Tabel 2.10	Angka Rata-Rata Lama Sekolah Tahun 2023.....	11
Tabel 2.11	Angka Harapan Lama Sekolah Tahun 2023	11
Tabel 2.12	Jumlah Kepala SD Berdasarkan Golongan Tahun 2023.....	14
Tabel 2.13	Jumlah Kepala SD Berdasarkan Kualifikasi Akademik Tahun 2023	15
Tabel 2.14	Jumlah Kepala SMP Berdasarkan Golongan Tahun 2023.....	16
Tabel 2.15	Jumlah Kepala SMP Berdasarkan Kualifikasi Akademik Tahun 2023	17
Tabel 2.16	Jumlah Guru PAUD Berdasarkan Layanan Tahun 2023.....	18
Tabel 2.17	Jumlah Guru PAUD Berdasarkan Kualifikasi Akademik Tahun 2023.....	19
Tabel 2.18	Jumlah Guru Pamong Kesetaraan Berdasarkan Jenis Kelamin Th. 2023	20
Tabel 2.19	Jumlah GT SD Berdasarkan Golongan Tahun 2023.....	21
Tabel 2.20	Jumlah GTT SD Berdasarkan Jenis Tahun 2023.....	22
Tabel 2.21	Jumlah GT dan GTT SD Tahun 2023.....	23
Tabel 2.22	Jumlah GT SD Berdasarkan Mata Pelajaran Tahun 2023	24
Tabel 2.23	Jumlah GTT SD Berdasarkan Mata Pelajaran Tahun 2023	25
Tabel 2.24	Jumlah GT dan GTT SD Berdasarkan Mata Pelajaran Tahun 2023	26
Tabel 2.25	Jumlah GT SD Berdasarkan Kualifikasi Pendidikan Tahun 2023..	27
Tabel 2.26	Jumlah GTT SD Berdasarkan Kualifikasi Pendidikan Tahun 2023	28
Tabel 2.27	Jumlah GT dan GTT SD Berdasarkan Kualifikasi Pendidikan Tahun 2023	29
Tabel 2.28	Jumlah GT SD Berdasarkan Usia Tahun 2023	30
Tabel 2.29	Jumlah GTT SD Berdasarkan Usia Tahun 2023	31
Tabel 2.30	Jumlah GT dan GTT SD Berdasarkan Usia Tahun 2023	32
Tabel 2.31	Jumlah Guru SD Berdasarkan Sertifikasi Tahun 2023.....	33
Tabel 2.32	Jumlah GT SMP Berdasarkan Golongan Tahun 2023	34
Tabel 2.33	Jumlah GTT SMP Berdasarkan Jenis Tahun 2023	35
Tabel 2.34	Jumlah GT dan GTT SMP Berdasarkan Jenis Kelamin Tahun 2023	36
Tabel 2.35	Jumlah GT SMP Berdasarkan Kualifikasi Pendidikan Tahun 2023	37

Tabel 2.36	Jumlah GTT SMP Berdasarkan Kualifikasi Pendidikan Tahun 2023	38
Tabel 2.37	Jumlah GT dan GTT SMP Berdasarkan Kualifikasi Pendidikan Tahun 2023	39
Tabel 2.38	Jumlah GT SMP Berdasarkan Usia Tahun 2023	40
Tabel 2.39	Jumlah GTT SMP Berdasarkan Usia Tahun 2023	41
Tabel 2.40	Jumlah GT dan GTT SMP Berdasarkan Usia Tahun 2023	42
Tabel 2.41	Jumlah Guru SMP Berdasarkan Sertifikasi Tahun 2023	43
Tabel 2.42	Jumlah Tenaga Kependidikan ASN SD Berdasarkan Golongan Tahun 2023	44
Tabel 2.43	Jumlah Tenaga Kependidikan Non ASN SD Berdasarkan Jenis Tahun 2023	45
Tabel 2.44	Jumlah Tenaga Kependidikan SD Berdasarkan Jenis Kelamin Tahun 2023	46
Tabel 2.45	Jumlah Tenaga Kependidikan ASN SD Berdasarkan Kualifikasi Pendidikan Tahun 2023	47
Tabel 2.46	Jumlah Tenaga Kependidikan Non ASN SD Berdasarkan Kualifikasi Pendidikan Tahun 2023	48
Tabel 2.47	Jumlah Tenaga Kependidikan SD Berdasarkan Kualifikasi Pendidikan Tahun 2023	49
Tabel 2.48	Jumlah Tenaga Kependidikan ASN SD Berdasarkan Usia Tahun 2023	50
Tabel 2.49	Jumlah Tenaga Kependidikan Non ASN SD Berdasarkan Usia Tahun 2023	51
Tabel 2.50	Jumlah Tenaga Kependidikan SD Berdasarkan Usia Tahun 2021	52
Tabel 2.51	Jumlah Tenaga Kependidikan ASN SMP Berdasarkan Golongan Tahun 2023	53
Tabel 2.52	Jumlah Tenaga Kependidikan Non ASN SMP Berdasarkan Jenis Tahun 2023	54
Tabel 2.53	Jumlah Tenaga Kependidikan SMP Berdasarkan Jenis Kelamin Tahun 2023	55
Tabel 2.54	Jumlah Tenaga Kependidikan PNS SMP Berdasarkan Kualifikasi Pendidikan Tahun 2023	56
Tabel 2.55	Jumlah Tenaga Kependidikan Non ASN SMP Berdasarkan Kualifikasi Pendidikan Tahun 2023	57
Tabel 2.56	Jumlah Tenaga Kependidikan SMP Berdasarkan Kualifikasi Pendidikan Tahun 2023	58
Tabel 2.57	Jumlah Tenaga Kependidikan ASN SMP Berdasarkan Usia Tahun 2023	59
Tabel 2.58	Jumlah Tenaga Kependidikan Non ASN SMP Berdasarkan Usia Tahun 2023	60
Tabel 2.59	Jumlah Tenaga Kependidikan SMP Berdasarkan Usia Tahun 2023	61
Tabel 2.60	Peserta Didik TK/RA Berdasarkan Status Sekolah Tahun 2023 ...	62
Tabel 2.61	Peserta Didik KB Berdasarkan Status Sekolah Tahun 2023.....	63
Tabel 2.62	Peserta Didik TPA Berdasarkan Status Sekolah Tahun 2023.....	64
Tabel 2.63	Peserta Didik SPS Berdasarkan Status Sekolah Tahun 2023	65
Tabel 2.64	Peserta Didik PAUD Berdasarkan Status Sekolah Tahun 2023....	66

Tabel 2.65 Jumlah Peserta Kesetaraan Berdasarkan Jenis Kelamin Tahun 2023	67
Tabel 2.66 Peserta Didik SD/MI Berdasarkan Status Sekolah Tahun 2023....	68
Tabel 2.67 Peserta Didik SD/MI Berdasarkan Jenis Kelamin Tahun 2023	69
Tabel 2.68 Peserta Didik SMP/MTs Berdasarkan Jenis Kelamin Tahun 2023..	70
Tabel 2.69 Peserta Didik SMP/MTs Berdasarkan Status Sekolah Tahun 2023	71
Tabel 2.70 Jumlah PAUD Berdasarkan Layanan Tahun 2023.....	74
Tabel 2.71 Jumlah Sekolah Luar Biasa (SLB) Tahun 2023	75
Tabel 2.72 Jumlah Sekolah Kesetaraan Berdasarkan Status Sekolah Tahun 2023	76
Tabel 2.73 Jumlah Sekolah SD/MI Tahun 2023.....	77
Tabel 2.74 Jumlah Sekolah SMP/MTs Tahun 2023.....	78
Tabel 2.75 Jumlah Akreditasi SD/MI Tahun 2023.....	80
Tabel 2.76 Jumlah Akreditasi SMP/MTs Tahun 2023	81
Tabel 2.77 Kondisi Fisik Ruang Kelas dan Perpustakaan SD/MI Tahun 2023	82
Tabel 2.78 Kondisi Fisik Ruang Kelas dan Perpustakaan SMP/MTs Tahun 2023	83
Tabel 2.79 Jumlah Laboratorium SD/MI Tahun 2023.....	83
Tabel 2.80 Jumlah Laboratorium SMP/MTs Tahun 2023.....	84
Tabel 2.81 Rombongan Belajar SD/MI Tahun 2023.....	85
Tabel 2.82 Rombongan Belajar SMP/MTs Tahun 2023.....	86
Tabel 2.83 Titik Koordinat SD/MI	87
Tabel 2.84 Titik Koordinat SMP/MTs.....	98
Tabel 3.1 Jumlah Prasarana Olahraga Jenjang SD Tahun 2023.....	100
Tabel 3.2 Jumlah Prasarana Olahraga Jenjang SMP Tahun 2023.....	101
Tabel 3.3 Jumlah Cabang Olahraga Kabupaten Buleleng Tahun 2023	102
Tabel 3.4 Jumlah Pemuda Tahun 2023	103
Tabel 4.1 Lomba Tingkat Provinsi.....	104
Tabel 4.2 Lomba Tingkat Nasional.....	105
Tabel 4.3 Jumlah Anggaran Penerima PIP SD	105
Tabel 4.4 Jumlah Anggaran Penerima PIP SMP	105
Tabel 4.5 Anggaran Pendidikan Pemuda Dan Olahraga	105
Tabel 4.6 Data Aset Tanah Dinas Pendidikan Pemuda dan Olahraga Kabupaten Buleleng.....	106
Tabel 4.7 Data Jumlah Nilai Aset Dinas Pendidikan Pemuda dan Olahraga Kabupaten Buleleng.....	107
Tabel 4.8 Data Pendukung RPJMD Dinas Pendidikan Pemuda dan Olahraga Kabupaten Buleleng	108

DAFTAR GAMBAR

Gambar 1.1	Struktur Organisasi Disdikpora Kabupaten Buleleng Tahun 2023	3
Gambar 2.1	Angka Transisi SMP/MTs Tahun 2023.....	10
Gambar 2.2	Jumlah Kepala SD/MI Berdasarkan Golongan Tahun 2023.....	13
Gambar 2.3	Jumlah Kepala SD Berdasarkan Kualifikasi Akademik Tahun 2023	14
Gambar 2.4	Jumlah Kepala SMP Berdasarkan Jenis Kelamin Tahun 2023.....	15
Gambar 2.5	Jumlah Kepala SMP Berdasarkan Kualifikasi Akademik Tahun 2023	16
Gambar 2.6	Jumlah Guru PAUD Berdasarkan Layanan Tahun 2023	17
Gambar 2.7	Jumlah Guru PAUD Berdasarkan Kualifikasi Akademik Tahun 2023	18
Gambar 2.8	Jumlah Guru Kesetaraan Berdasarkan Jenis Kelamin Tahun 2023	19
Gambar 2.9	Jumlah GT SD Berdasarkan Jenis Kelamin Tahun 2023	20
Gambar 2.10	Jumlah GTT SD Berdasarkan Jenis Tahun 2023.....	21
Gambar 2.11	Jumlah GT Dan GTT SD Berdasarkan Jenis Tahun 2023	22
Gambar 2.12	Jumlah GT SD Berdasarkan Mata Pelajaran Tahun 2023	23
Gambar 2.13	Jumlah GTT SD Berdasarkan Mata Pelajaran Tahun 2023.....	24
Gambar 2.14	Jumlah GT Dan GTT SD Berdasarkan Mata Pelajaran Tahun 2023.....	25
Gambar 2.15	Jumlah GT SD Berdasarkan Kualifikasi Pendidikan Tahun 2023.....	26
Gambar 2.16	Jumlah GTT SD Berdasarkan Kualifikasi Pendidikan Tahun 2023.....	27
Gambar 2.17	Jumlah GT dan GTT SD Berdasarkan Kualifikasi Pendidikan Tahun 2023.....	28
Gambar 2.18	Jumlah GT SD Berdasarkan Usia Tahun 2023	29
Gambar 2.19	Jumlah GTT SD/MI Berdasarkan Usia Tahun 2023.....	30
Gambar 2.20	Jumlah GT dan GTT SD Berdasarkan Usia Tahun 2023.....	31
Gambar 2.21	Jumlah Guru SD Berdasarkan Sertifikasi Tahun 2023.....	32
Gambar 2.22	Jumlah GT SMP Berdasarkan Golongan Tahun 2023.....	33
Gambar 2.23	Jumlah GTT SMP Berdasarkan Jenis Tahun 2023.....	34
Gambar 2.24	Jumlah GT Dan GTT SMP Berdasarkan Jenis Kelamin Tahun 2023	35
Gambar 2.25	Jumlah GT SMP Berdasarkan Kualifikasi Pendidikan Tahun 2023	36
Gambar 2.26	Jumlah GTT SMP Berdasarkan Kualifikasi Pendidikan Tahun 2023	37
Gambar 2.27	Jumlah GT dan GTT SMP Berdasarkan Kualifikasi Pendidikan Tahun 2023.....	38
Gambar 2.28	Jumlah GT SMP Berdasarkan Usia Tahun 2023	39
Gambar 2.29	Jumlah GTT SMP Berdasarkan Usia Tahun 2023	40
Gambar 2.30	Jumlah GT dan GTT SMP Berdasarkan Usia Tahun 2023	41
Gambar 2.31	Jumlah Guru SMP Berdasarkan Sertifikasi Tahun 2023.....	42

Gambar 2.32	Jumlah Tenaga Kependidikan PNS SD Berdasarkan Golongan Tahun 2023	43
Gambar 2.33	Jumlah Tenaga Kependidikan Non PNS SD Berdasarkan Jenis Kelamin Tahun 2023.....	44
Gambar 2.34	Jumlah Tenaga Kependidikan SD Berdasarkan Jenis Kelamin Tahun 2023.....	45
Gambar 2.35	Jumlah Tenaga Kependidikan PNS SD Berdasarkan Kualifikasi Pendidikan Tahun 2023	46
Gambar 2.36	Jumlah Tenaga Kependidikan Non PNS SDBerdasarkan Kualifikasi Pendidikan Tahun 2023	47
Gambar 2.37	Jumlah Tenaga Kependidikan SD Berdasarkan Kualifikasi Pendidikan Tahun 2023	48
Gambar 2.38	Jumlah Tenaga Kependidikan PNS SD Berdasarkan Usia Tahun 2023.....	49
Gambar 2.39	Jumlah Tenaga Kependidikan Non PNS SD Berdasarkan Usia Tahun 2023.....	50
Gambar 2.40	Jumlah Tenaga Kependidikan SD Berdasarkan Usia Tahun 2023	51
Gambar 2.41	Jumlah Tenaga Kependidikan PNS SMP Berdasarkan Golongan Tahun 2023	52
Gambar 2.42	Jumlah Tenaga Kependidikan Non PNS SMP Berdasarkan Jenis Tahun 2023	53
Gambar 2.43	Jumlah Tenaga Kependidikan SMP Berdasarkan Jenis Kelamin Tahun 2023	54
Gambar 2.44	Jumlah Tenaga Kependidikan PNS SMP Berdasarkan Kualifikasi Pendidikan Tahun 2023.....	55
Gambar 2.45	Jumlah Tenaga Kependidikan Non PNS SMP Berdasarkan Kualifikasi Pendidikan Tahun 2023	56
Gambar 2.46	Jumlah Tenaga Kependidikan SMPBerdasarkan Kualifikasi Pendidikan Tahun 2023	57
Gambar 2.47	Jumlah Tenaga Kependidikan PNS SMP Berdasarkan Usia Tahun 2023.....	58
Gambar 2.48	Jumlah Tenaga Kependidikan Non PNS SMP Berdasarkan Usia Tahun 2023.....	59
Gambar 2.49	Jumlah Tenaga Kependidikan SMP Berdasarkan Usia Tahun 2023	60
Gambar 2.50	Peserta Didik TK/RA Berdasarkan Status Sekolah Tahun 2023	61
Gambar 2.51	Peserta Didik KB Berdasarkan Status Sekolah Tahun 2023.....	62
Gambar 2.52	Peserta Didik TPA Berdasarkan Status Sekolah Tahun 2023 ..	63
Gambar 2.53	Peserta Didik SPS Berdasarkan Status Sekolah Tahun 2023 ..	64
Gambar 2.54	Peserta Didik PAUD Berdasarkan Status Sekolah Tahun 2023	65
Gambar 2.55	Jumlah Peserta Kesetaraan Berdasarkan Jenis Kelamin Tahun 2023.....	66
Gambar 2.56	Peserta Didik SD/MI Berdasarkan Status Sekolah Tahun 2023	67
Gambar 2.57	Peserta Didik SD/MI Berdasarkan Jenis Kelamin Tahun 2023 .	68
Gambar 2.58	Peserta Didik SMP/MTs Berdasarkan Jenis Kelamin Tahun 2023	69

Gambar 2.59	Peserta Didik SMP/MTs Berdasarkan Status Sekolah Tahun 2023	70
Gambar 2.60	Jumlah PAUD Berdasarkan Layanan Tahun 2023	73
Gambar 2.61	Jumlah Sekolah Luar Biasa (SLB) Tahun 2023	74
Gambar 2.62	Jumlah Sekolah Kesetaraan Berdasarkan Status Sekolah Tahun 2023.....	75
Gambar 2.63	Jumlah Sekolah SD/MI Tahun 2023	76
Gambar 2.64	Jumlah Sekolah SMP/MTs Tahun 2023.....	77
Gambar 2.65	Jumlah Akreditasi SD/MI Tahun 2023.....	79
Gambar 2.66	Jumlah Akreditasi SMP/MTs Tahun Pelajaran 2023.....	80
Gambar 2.67	Rombongan Belajar SD Tahun 2023	84
Gambar 2.68	Rombongan Belajar SMP/MTs Tahun 2023.....	85

DAFTAR ISI

KATA PENGANTAR	i
DAFTAR TABEL	ii
DAFTAR GAMBAR	v
DAFTAR ISI.....	viii
BAB I PROFIL DINAS PENDIDIKAN PEMUDA DAN OLAHRAGA	
 KABUPATEN BULELENG	1
1.1 Sejarah Singkat	1
1.2 Tugas Pokok, Fungsi dan Tujuan Disdikpora Kabupaten Buleleng	2
1.3 Visi dan Misi Pemerintah Kabupaten Buleleng	2
1.4 Layanan Publik Disdikpora Kabupaten Buleleng.....	5
BAB II DATA POKOK PENDIDIKAN KABUPATEN BULELENG.....	6
2.1 Capaian Kinerja Pendidikan	6
2.2 Data Guru dan Tenaga Kependidikan.....	12
2.3 Data Peserta Didik	61
2.4 Data Sarana dan Prasarana Pendidikan.....	71
BAB III DATA POKOK PEMUDA DAN OLAHRAGA KABUPATEN	
 BULELENG	99
3.1 Sarana dan Prasarana Pemuda dan Olahraga	99
3.2 Olahraga	101
BAB IV INFORMASI LAINNYA	103
4.1 Lomba Tingkat Provinsi, Nasional dan Internasional Tahun 2021	103
4.2 Data PIP	104
4.3 Anggaran Pendidikan Pemuda dan Olahraga.....	104
4.4 Sarana dan Prasarana Disdikpora Kabupaten Buleleng	105
4.5 Data Pendukung RPJMD	107

BAB I
PROFIL DINAS PENDIDIKAN PEMUDA DAN OLAH RAGA
KABUPATEN BULELENG

1.1 SEJARAH SINGKAT

Dinas Pendidikan, Pemuda dan Olah Raga Kabupaten Buleleng dibentuk berdasarkan Peraturan Daerah Kabupaten Buleleng Nomor 13 Tahun 2016 tentang Pembentukan dan Susunan Perangkat Daerah, mempunyai tugas membantu Bupati melaksanakan Urusan Pemerintahan di bidang Pendidikan, Pemuda, dan Olah Raga.

Dinas Pendidikan Kabupaten Buleleng berdiri sejak tahun 1975, ketika itu Dinas Pendidikan lebih dikenal dengan nama Kantor Departemen Pendidikan dan Kebudayaan Kabupaten Buleleng. Sejak Tahun 1975 sampai dengan Tahun 2023 telah mengalami 14 kali generasi kepemimpinan, berturut-turut sebagai berikut:

Tabel 1.1 Generasi Kepemimpinan Disdikpora Kabupaten Buleleng

No	Nama	Periode Menjabat
1	I Ketut Risma	1975-1983
2	Drs. Putu Kusmada	1985-1992
3	Dra. I Gusti Ayu Padmi	1992-1995
4	Drs. I Gusti Ketut Simba	1995-1997
5	Drs. Made Sudarsana	1997-2001
6	Drs. I Gusti Ngurah Agung	2001-2005
7	Drs. Made Sudarsana	2006-2008
8	Drs. Gede Suyasa, M.Pd	2008-2012
9	Made Sumawijana, S.Pd.M.Si	20 Juni 2012 – September 2012
10	Drs. Dewa Ketut Manuaba	20 September 2012
11	Drs. Wayan Lugrahini (Alm)	2013-2016
12	Drs. Gede Suyasa, M.Pd	1 April 2016 – 17 Januari 2019
13	Ir. Gde Darmaja, M.Si	17 Januari 2019 – 30 Maret 2021
14	Made Astika, S.Pd., M.M.	2 September 2020 – sekarang

1.2 TUGAS POKOK, FUNGSI DAN TUJUAN DISDIKPORA KABUPATEN BULELENG

1.2.1 TUGAS POKOK

Dinas Pendidikan, Pemuda dan Olahraga Kabupaten Buleleng mempunyai tugas membantu Bupati melaksanakan Urusan Pemerintahan di bidang Pendidikan, Pemuda, dan Olah Raga di Kabupaten Buleleng.

1.2.2 FUNGSI

Untuk melaksanakan tugas tersebut, Dinas Pendidikan Pemuda dan Olahraga Kabupaten Buleleng menyelenggarakan fungsi:

- A. Perumusan kebijakan di bidang pendidikan, pemuda, dan olahraga;
- B. Pelaksanaan kebijakan di bidang pendidikan, pemuda dan olahraga;
- C. Pelaksanaan administrasi dinas pendidikan, pemuda, dan olahraga;
- D. pelaksanaan evaluasi dan monitoring di bidang Pendidikan, Pemuda dan Olahraga; dan
- E. Pelaksanaan fungsi lain yang diberikan oleh Bupati terkait dengan tugas dan fungsinya;

1.3 VISI DAN MISI PEMERINTAH KABUPATEN BULELENG

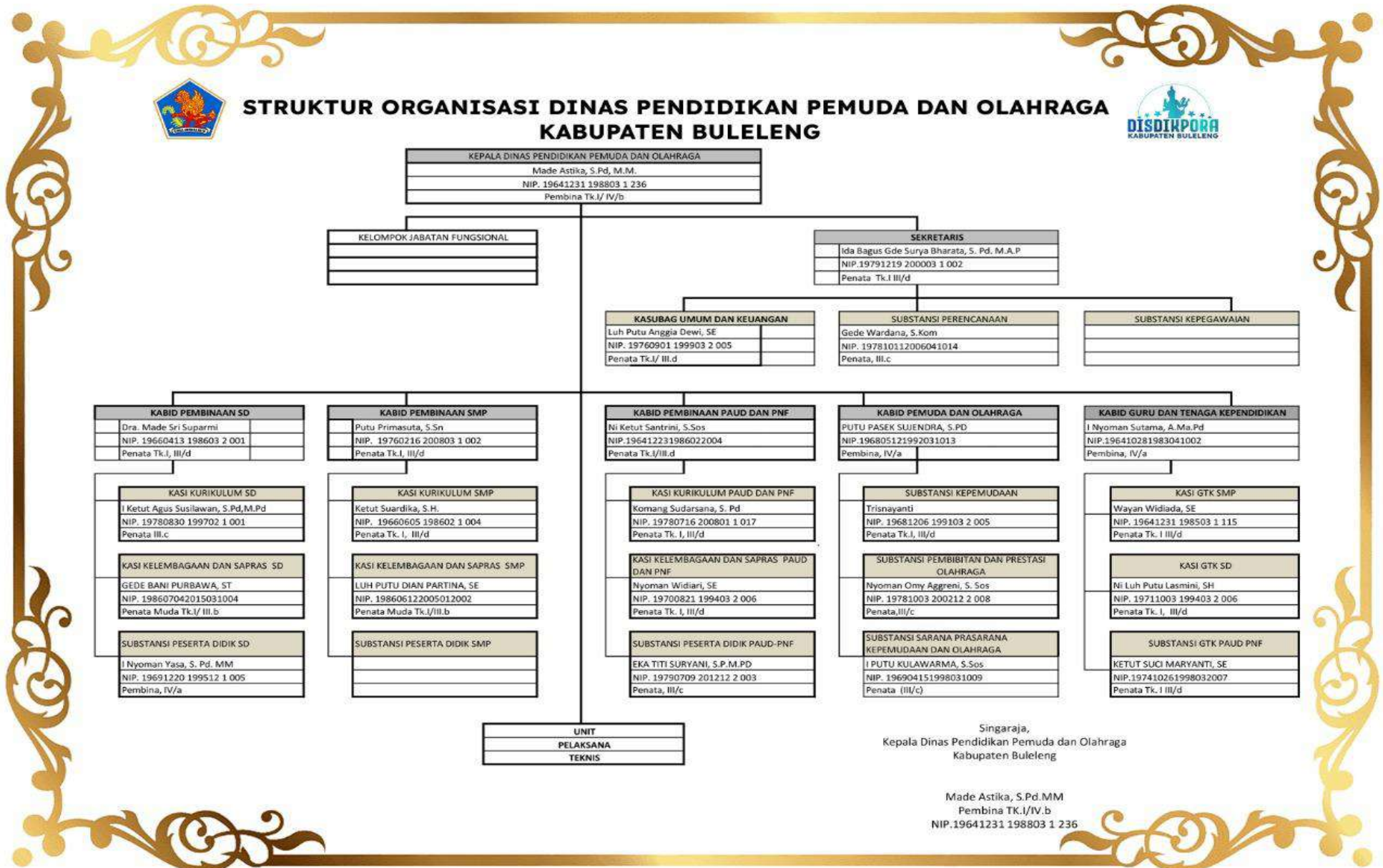
VISI

“TERWUJUDNYA MASYARAKAT BULELENG YANG MANDIRI, SEJAHTERA, DAN BERDAYA SAING BERLANDASKAN *TRI HITA KARANA*”

MISI

1. Memantapkan Pembangunan Ekonomi untuk Mewujudkan Pertumbuhan Ekonomi yang Inklusif;
2. Pengembangan Ekonomi Kerakyatan yang Berbasis pada Produk Unggulan Daerah;
3. Meningkatkan Kualitas Sumber Daya Manusia yang Profesional, Berbudaya dan Berintegritas;
4. Memantapkan Partisipasi Pemangku Kepentingan Dalam Pembangunan;
5. Meningkatkan Kuantitas dan Kualitas Infrastruktur Daerah untuk Pemenuhan Pelayanan Publik;
6. Mewujudkan Pembangunan Buleleng yang Berbudaya dan Berkelanjutan (*Sustainable Development*).

1.4 STRUKTUR ORGANISASI DISDIKPORA KABUPATEN BULELENG



Gambar 1.1 Struktur Organisasi Disdikpora Kabupaten Buleleng Tahun 2023

Tabel 1.2 Struktur Organisasi Disdikpora Kabupaten Buleleng

JABATAN		NAMA
Kepala Dinas		Made Astika, S.Pd, MM
	Sekretaris	Ida Bagus Gde Surya Bharata, S.Pd, MAP.
	Kasubag Umum dan Keuangan	Luh Putu Anggia Dewi, SE
	Substansi Kepegawaian	-
	Substansi Perencanaan	Gede Wardana, S.Kom
Kabid Pembinaan SMP		Putu Primasuta, S.Sn
	Kasi Kurikulum SMP	Ketut Suardika, SH
	Kasi Kelembagaan dan Sarana Prasarana SMP	Luh Putu Dian Partina, SE
	Kasi Peserta Didik	-
Kabid Pembinaan SD		Dra. Made Sri Suparmi
	Kasi Kurikulum SD	I Ketut Agus Susilawan, S.Pd, M.Pd
	Kasi Kelembagaan dan Sarana Prasarana SD	Gede Bani Purbawa, ST
	Kasi Peserta Didik SD	I Nyoman Yasa, S.Pd, M.Pd
Kabid Pembinaan PAUD dan PNF		-
	Kasi Kurikulum PAUD dan PNF	Komang Sudarsana, S.Pd
	Kasi Kelembagaan dan Sarana Prasarana PAUD dan PNF	Nyoman Widiari, SE
	Kasi Peserta Didik PAUD dan PNF	Eka Titi Suryani, SP, M.Pd
Kabid Pemuda dan Olahraga		Putu Pasek Sujendra, S.Pd
	Kasi Pemuda	Trisnayanti
	Kasi Pembibitan dan Prestasi Olahraga	I Nyoman Omy Anggreni, S.Sos
	Kasi Kelembagaan Sarana Prasarana Pemuda dan Olahraga	I Putu Kulawarma, S.Sos
Kabid Pembinaan Guru dan Tenaga Kependidikan		-
	Kasi Guru Tenaga Kependidikan Pendidikan Anak Usia Dini dan Pendidikan Nonformal	Ketut Suci Maryanti, SE
	Kasi Guru Tenaga Kependidikan Sekolah Dasar	Ni Luh Putu Lasmini, SH
	Kasi Guru Tenaga Kependidikan Sekolah Menengah Pertama	-

1.5 LAYANAN PUBLIK DISDIKPORA KABUPATEN BULELENG

Standar Oprasional Prosedur (SOP)

1. Pelayanan Surat Keterangan Pengganti Ijazah (Kehilangan)
2. Pelayanan Legalisir Tingkat TK, SD, dan SMP Serta Paket A, B dan C
3. Pelayanan Surat Pindah Sekolah
4. Pelayanan Surat Melamar Sekolah
5. Rekomendasi Penerbitan Ijin Operasional PAUD oleh Pemerintah Kabupaten
6. Rekomendasi Penerbitan Ijin Operasional PAUD oleh Pemerintah Desa, Orang Perseorangan, Kelompok Orang atau Badan Hukum
7. Rekomendasi Penerbitan Ijin Operasional LKP, PKBM, Satuan PNF Sejenis dan Kelompok Belajar
8. Rekomendasi Penerbitan Ijin Operasional Sekolah Dasar
9. Rekomendasi Penerbitan Ijin Pendirian Sekolah Menengah Pertama.
10. Rekomendasi Penerbitan Ijin Operasional Sekolah Menengah Pertama.
11. Permohonan Peminjaman Venue-venue Olahraga.

BAB II

CAPAIAN KINERJA PENDIDIKAN BERDASARKAN DATA POKOK PENDIDIKAN KABUPATEN BULELENG

2.1 CAPAIAN KINERJA PENDIDIKAN

2.1.1 APK/APM/APS

APK (Angka Partisipasi Kasar) digunakan untuk mengukur tingkat partisipasi aktif penduduk dalam pendidikan sesuai umur dan jenjang Pendidikan dengan perhitungan sebagai berikut:

$$APK_{h,t}^t = \frac{E_{h,t}^t}{P_{h,a}^t} \times 100$$

Dimana,

h = jenjang pendidikan

a = kelompok usia

t = tahun

$E_{h,t}^t$ = adalah jumlah penduduk yang pada tahun t dari berbagai usia sedang sekolah pada jenjang pendidikan h

$P_{h,a}^t$ = adalah jumlah penduduk yang pada tahun t berada pada kelompok usia yaitu kelompok usia yang berkaitan dengan jenjang pendidikan h

APM (Angka Partisipasi Murni) digunakan untuk melihat persentase penduduk dengan usia sekolah tempat waktu sedang mengenyam pendidikan pada jenjang tertentu.

$$APM_{SD} = \frac{\text{Jumlah siswa usia 7-12 Tahun dijenjang SD/MI/Paket A}}{\text{Jumlah penduduk kelompok usia 7-12 Tahun}} \times 100\%$$

$$APM_{SMP} = \frac{\text{Jumlah siswa usia 13-15 Tahun dijenjang SMP/MTs/Paket B}}{\text{Jumlah penduduk kelompok usia 13-15 Tahun}} \times 100\%$$

APS (Angka Partisipasi Sekolah) digunakan untuk melihat persentase anak pada suatu kelompok umur tertentu terhadap penduduk dengan kelompok umur yang sesuai yang sedang mengenyam pendidikan.

$$APS_{7-12} = \frac{\text{Jumlah murid usia 7-12 thn}}{\text{Jumlah penduduk usia 7-12 thn}} \times 1.000$$

$$APS_{13-15} = \frac{\text{Jumlah murid usia 13-15 thn}}{\text{Jumlah penduduk usia 13-15 thn}} \times 1.000$$

Tabel 2.1 Jumlah Penduduk Kabupaten Buleleng Tahun 2023

No.	Kecamatan	Jumlah Penduduk		
		L	P	L+P
1	Tejakula	39,536	38,233	77,769
2	Kubutambahan	36,486	35,922	72,409
3	Sawan	43,089	42,428	85,518
4	Buleleng	78,056	77,255	155,311
5	Sukasada	47,185	46,848	94,033
6	Banjar	45,400	44,951	90,351
7	Seririt	49,545	49,724	99,268
8	Busungbiu	27,998	27,866	55,863
9	Gerokgak	51,213	50,832	102,045
BULELENG TAHUN 2023		418,508	414,059	832,567
BULELENG TAHUN 2022		414,775	410,366	825,141
BULELENG TAHUN 2021		332,800	336,300	669,100
BULELENG TAHUN 2020		330,700	333,300	664,000
BULELENG TAHUN 2019		329,000	331,600	660,600

Sumber: Badan Pusat Statistik Kabupaten Buleleng, 2023

Tabel 2.2 Jumlah Penduduk Usia 7-12 Tahun Kabupaten Buleleng Tahun 2023

No.	Kecamatan	Jumlah
1	Tejakula	6,577
2	Kubutambahan	6,140
3	Sawan	7,207
4	Buleleng	12,884
5	Sukasada	7,899
6	Banjar	7,600
7	Seririt	8,325
8	Busungbiu	4,794
9	Gerokgak	8,556
BULELENG TAHUN 2023		69.982

Sumber: Badan Pusat Statistik Kabupaten Buleleng, 2023

Tabel 2.3 Jumlah Penduduk Usia 13-15 Tahun Kabupaten Buleleng Tahun 2023

No.	Kecamatan	Jumlah
1	Tejakula	3,294
2	Kubutambahan	3,547
3	Sawan	3,150
4	Buleleng	6,360
5	Sukasada	3,541
6	Banjar	3,372
7	Seririt	3,782
8	Busungbiu	2,786
9	Gerokgak	4,516
BULELENG TAHUN 2023		34.348

Sumber: Badan Pusat Statistik Kabupaten Buleleng, 2023

Tabel 2.4 APK/APM SD/MI Tahun 2023

No	KECAMATAN	PENDUDUK USIA 7-12 TAHUN	TOTAL SISWA JENJANG SD/MI/SDLB/PAKET A USIA 7-12 TAHUN	TOTAL SISWA JENJANG SD/MI/SDLB/PAKET A SEMUA USIA	APK	APM
1	TEJAKULA	6,577	6,401	6,986	106.22	97.32
2	KUBUTAMBAHAN	6,140	6,498	7,083	115.36	105.83
3	SAWAN	7,207	6,887	7,472	103.68	95.56
4	BULELENG	12,884	13,981	14,566	113.05	108.51
5	SUKASADA	7,899	8,228	8,813	111.57	104.17
6	BANJAR	7,600	7,183	7,768	102.21	94.51
7	SERIRIT	8,325	7,041	7,626	91.60	84.58
8	BUSUNGBIU	4,794	3,952	4,537	94.64	82.44
9	GEROKGAK	8,556	7,642	8,232	96.21	89.32
BULELENG TAHUN 2023		69.982	67.813	73.083	104.43	96.90
BULELENG TAHUN 2022		67,729	67,139	73,230	108.12	99.13
BULELENG TAHUN 2021		68.766	68.066	72.800	105.87	98.98
BULELENG TAHUN 2020		67.936	67.144	73.212	107,77	98,83
BULELENG TAHUN 2019		66,353	62,203	68,844	103,75	93,75

Sumber: BPS, Rapor Pendidikan Kabupaten Buleleng, diakses per tanggal 24 Oktober 2023

Tabel 2.5 APK/APM SMP/MTs Tahun 2023

No.	KECAMATAN	PENDUDUK USIA 13-15 TAHUN	TOTAL SISWA JENJANG SMP/MTs/SMPLB/P AKET B USIA 13-15 TAHUN	TOTAL SISWA JENJANG SMP/MTs/SMPLB/PA KET B SEMUA USIA	APK	APM
1	TEJAKULA	3,294	2,494	3,234	98.18	75.71
2	KUBUTAMBAHAN	3,547	2,691	3,431	96.73	75.87
3	SAWAN	3,150	3,228	3,443	109.30	102.48
4	BULELENG	6,360	6,827	8,567	134.70	107.34
5	SUKASADA	3,541	2,951	3,191	90.12	83.34
6	BANJAR	3,372	3,347	4,087	121.20	99.26
7	SERIRIT	3,782	2,770	3,510	92.81	73.24
8	BUSUNGBIU	2,786	2,146	2,386	85.64	77.03
9	GEROKGAK	4,516	3,199	3,941	87.27	70.84
BULELENG TAHUN 2023		34.348	29.128	35.790	104.20	84.80
BULELENG TAHUN 2022		38,289	29,863	37,170	97.08	77.99
BULELENG TAHUN 2021		33.471	29.188	34.384	102.73	87.20
BULELENG TAHUN 2020		35.400	29.540	34.463	97,35	83,45
BULELENG TAHUN 2019		33,119	25,711	32,498	98,12	77,63

Sumber: BPS, Rapor Pendidikan Kabupaten Buleleng, diakses per tanggal 24 Oktober 2023

Tabel 2.6 APS 7-12 Tahun 2023

KABUPATEN	APS
BULELENG TAHUN 2023	99.83
BULELENG TAHUN 2022	99,41
BULELENG TAHUN 2021	99.98
BULELENG TAHUN 2020	99,96
BULELENG TAHUN 2019	99,67

Sumber: Rapor Pendidikan Kabupaten Buleleng 2023, diakses 24 Oktober 2023

Tabel 2.7 APS 13-15 Tahun 2023

KABUPATEN	APS
BULELENG TAHUN 2023	95.86
BULELENG TAHUN 2022	96,53
BULELENG TAHUN 2021	93.24
BULELENG TAHUN 2020	90,85
BULELENG TAHUN 2019	94,70

Sumber: Rapor Pendidikan Kabupaten Buleleng diakses 24 Oktober 2023

Tabel 2.8 Persentase Melek Huruf Kabupaten Buleleng Tahun 2023

NO	KABUPATEN	JUMLAH
1	Jumlah penduduk usia diatas 15 tahun	621.800
2	Jumlah penduduk usia diatas 15 tahun yang bisa membaca dan menulis	94.08
3	Jumlah penduduk usia diatas 15 tahun yang tidak bisa membaca dan menulis	5.94
4	Angka Melek Huruf 2023	99.92
5	Angka Melek Huruf 2021	99.98
6	Angka Melek Huruf 2020	99.97
7	Angka Melek Huruf 2019	99.83
8	Angka Melek Huruf 2018	99.79

Sumber: Rapor Pendidikan Kabupaten Buleleng, diakses 24 Oktober 2023

2.1.2 ANGKA TRANSISI

Angka Transisi (AT) atau Angka Melanjutkan merupakan angka yang menunjukkan persentase siswa yang bisa melanjutkan ke jenjang yang lebih tinggi.

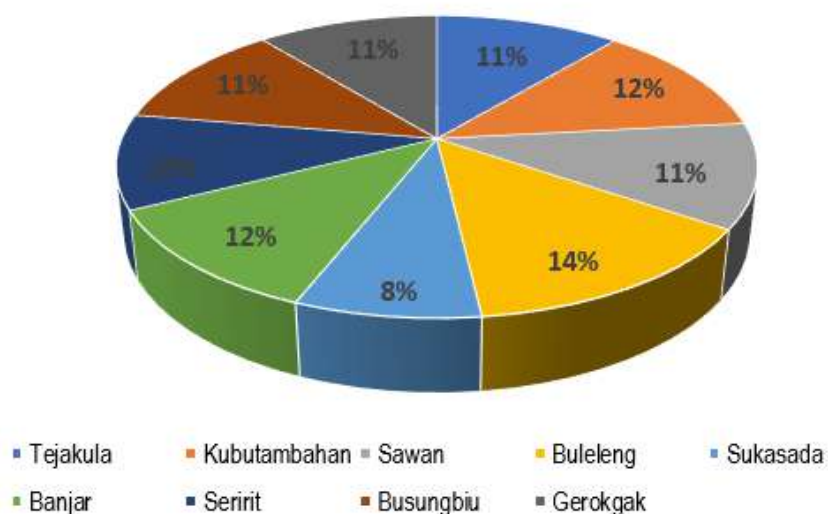
$$APK \text{ SMP} = \frac{J_u \quad S \quad P \quad D \quad K \quad V}{J_u \quad L \quad J_t \quad S} \times 1$$

Tabel 2.9 Angka Transisi SMP/MTs Tahun 2023

No.	KECAMATAN	LULUSAN SD/MI/SDLB TP. 2022/2023	SISWA KELAS VII SMP/MTs/SMPLB TP. 2022/2023	ANGKA TRANSISI
1	TEJAKULA	1,055	1,036	98.20%
2	KUBUTAMBAHAN	1,010	1,086	107.52%
3	SAWAN	1,091	1,075	98.53%
4	BULELENG	2,359	2,851	120.86%
5	SUKASADA	1,336	932	69.76%
6	BANJAR	1,217	1,236	101.56%
7	SERIRIT	1,199	1,070	89.24%
8	BUSUNGBIU	691	698	101.01%
9	GEROKGAK	1,305	1,257	96.32%
BULELENG TAHUN 2023		11,263	11,241	99.80%
BULELENG TAHUN 2022		11.973	11.710	97.80
BULELENG TAHUN 2021		11.944	11.350	95.02
BULELENG TAHUN 2020		11.874	12.160	102,41
BULELENG TAHUN 2019		11,967	11,061	92.43

Sumber: Disdikpora Kabupaten Buleleng, 2023

Gambar 2.1 Angka Transisi SMP/MTs Tahun 2023



Tabel 2.10 Angka Rata-Rata Lama Sekolah Tahun 2023

KABUPATEN	RLS
BULELENG TAHUN 2023	7.57
BULELENG TAHUN 2022	7.25
BULELENG TAHUN 2021	7.25
BULELENG TAHUN 2020	8,37
BULELENG TAHUN 2019	7,04

Sumber: BPS Kabupaten Buleleng

Tabel 2.11 Angka Harapan Lama Sekolah Tahun 2023

KABUPATEN	HLS
BULELENG TAHUN 2023	13.27
BULELENG TAHUN 2022	13.08
BULELENG TAHUN 2021	13.08
BULELENG TAHUN 2020	13,07
BULELENG TAHUN 2019	12,91

Sumber: BPS Kabupaten Buleleng

2.2 DATA GURU DAN TENAGA KEPENDIDIKAN

2.2.1 KEPALA SEKOLAH

Kepala Sekolah merupakan guru yang memiliki tugas utama sebagai pemimpin sebuah sekolah. Syarat utama menjadi kepala sekolah menurut Permendiknas Nomor 13 Tahun 2007 tentang Standar Kepala Sekolah/ Madrasah, yaitu:

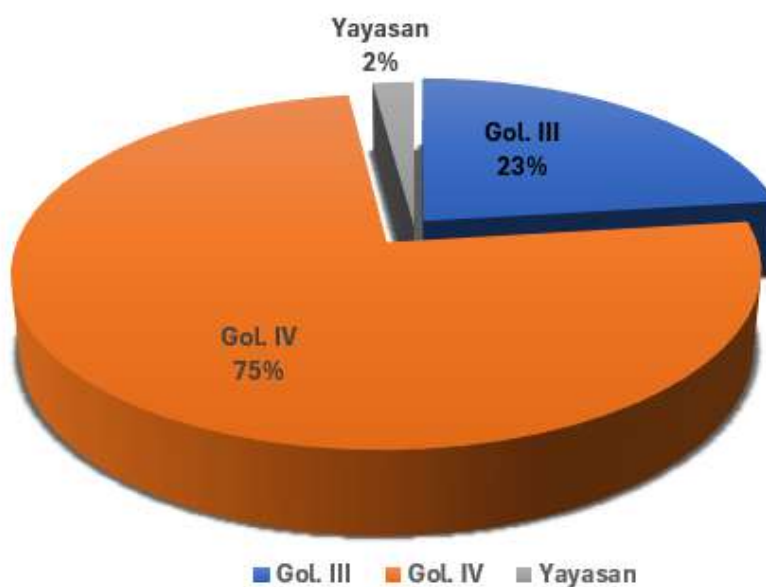
1. Memiliki kualifikasi akademik sarjana (S1) atau diploma 4 (D-IV) kependidikan atau nonkependidikan pada perguruan tinggi yang terakreditasi dan yang diutamakan yang berpendidikan S2 kependidikan atau nonkependidikan yang relevan.
2. Berusia setinggi-tingginya 56 tahun atau 4 (empat) tahun sebelum batas usia pensiun.
3. Memiliki pengalaman mengajar sekurang-kurangnya 5 (lima) tahun menurut jenjang sekolah masing-masing, kecuali di TK/RA memiliki pengalaman mengajar sekurang-kurangnya 3 (tiga) tahun di TK/RA.
4. Memiliki pangkat serendah-rendahnya III/c bagi PNS dan bagi Non-PNS disetarakan dengan kepangkatan yang dikeluarkan oleh yayasan atau lembaga yang berwenang.

Tabel 2.12 Jumlah Kepala SD Berdasarkan Golongan Tahun 2023

No	KECAMATAN	GOL III		GOL IV		YAYASAN		TOTAL		
		L	P	L	P	L	P	L	P	L+P
1	TEJAKULA	7	2	21	11			28	13	41
2	KUBUTAMBAHAN	9	1	24	7			33	8	41
3	SAWAN	9	3	19	9			28	12	40
4	BULELENG	9	4	23	27	2	5	34	36	70
5	SUKASADA	11	2	32	10	1	1	44	13	57
6	BANJAR	12	0	29	9			41	9	50
7	SERIRIT	3	4	28	9			31	13	44
8	BUSUNGBIU	4	4	22	10			26	14	40
9	GEROKGAK	10	4	18	10			28	14	42
BULELENG TAHUN 2023		74	24	216	102	3	6	293	132	425
BULELENG TAHUN 2022		83	28	236	110	0	0	319	138	457
BULELENG TAHUN 2021		59	17	269	113	0	0	328	130	458
BULELENG TAHUN 2020		47	14	121	289	3	4	171	307	478
BULELENG TAHUN 2019		36	11	302	127	-	-	338	138	476

Sumber: Disdikpora Kabupaten Buleleng Bidang Pembinaan GTK Bagian GTK SD, 2023

Gambar 2.2 Jumlah Kepala SD/MI Berdasarkan Golongan Tahun 2023

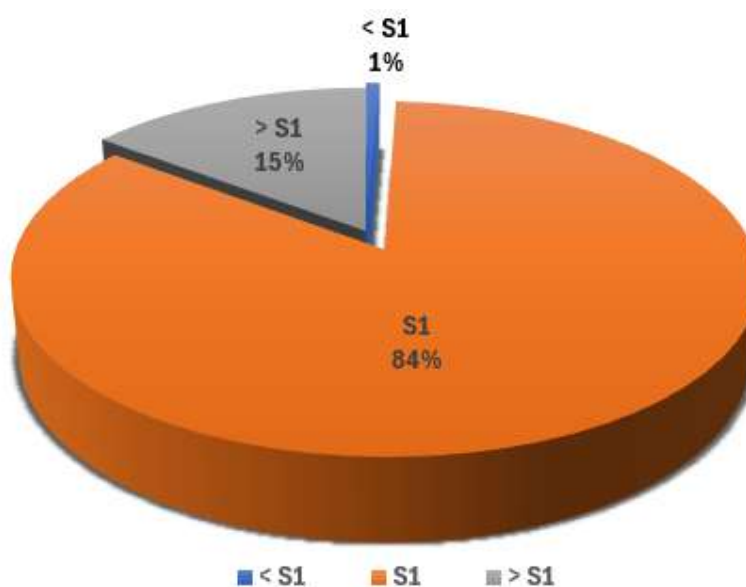


Tabel 2.13 Jumlah Kepala SD Berdasarkan Kualifikasi Akademik Tahun 2023

No.	KECAMATAN	<S1		S1		>S1		TOTAL		
		L	P	L	P	L	P	L	P	L+P
1	TEJAKULA			22	11	3	1	25	12	37
2	KUBUTAMBAHAN			29	7	4	1	33	8	41
3	SAWAN			22	7	6	5	28	12	40
4	BULELENG	1		27	27	6	9	34	36	70
5	SUKASADA			37	9	7	4	44	13	57
6	BANJAR	1		35	6	5	3	41	9	50
7	SERIRIT			29	11	2	2	31	13	44
8	BUSUNGBIU	1		24	13	1	1	26	14	40
9	GEROKGAK			27	13	1	1	28	14	42
BULELENG TAHUN 2023		3		252	104	35	27	290	131	421
BULELENG TAHUN 2022		4	0	279	112	35	27	318	139	457
BULELENG TAHUN 2021		5	0	287	108	35	23	327	131	458
BULELENG TAHUN 2020		5	-	307	117	27	22	339	139	478
BULELENG TAHUN 2019		6	0	308	119	24	19	338	138	476

Sumber: Disdikpora Kabupaten Buleleng Bidang Pembinaan GTK Bagian GTK SD, 2023

Gambar 2.3 Jumlah Kepala SD Berdasarkan Kualifikasi Akademik Tahun 2023

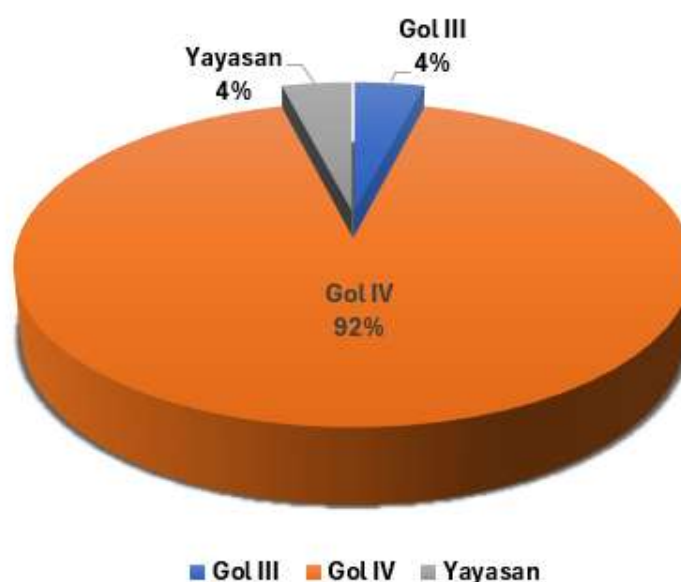


Tabel 2.14 Jumlah Kepala SMP Berdasarkan Golongan Tahun 2023

No.	KECAMATAN	GOL III		GOL IV		YAYASAN		TOTAL		
		L	P	L	P	L	P	L	P	L+P
1	TEJAKULA			5				5		5
2	KUBUTAMBAHAN			7				7		7
3	SAWAN			3	1			3	1	4
4	BULELENG			6	1	2		8	1	9
5	SUKASADA			5	2			5	2	7
6	BANJAR	1		3	2			4	2	6
7	SERIRIT			3	1			3	1	4
8	BUSUNGBIU			4				4		4
9	GEROKGAK	1		3				4		4
BULELENG TAHUN 2023		2		39	7	2		43	7	50
BULELENG TAHUN 2022		2	-	48	6	-	-	50	6	56
BULELENG TAHUN 2021		-	-	49	7	-	-	49	7	56
BULELENG TAHUN 2020		-	-	52	4	-	-	52	4	56
BULELENG TAHUN 2019		-	-	52	4	-	-	52	4	56

Sumber: Disdikpora Kabupaten Buleleng Bidang Pembinaan GTK Bagian GTK SMP, 2023

Gambar 2.4 Jumlah Kepala SMP Berdasarkan Jenis Kelamin Tahun 2023

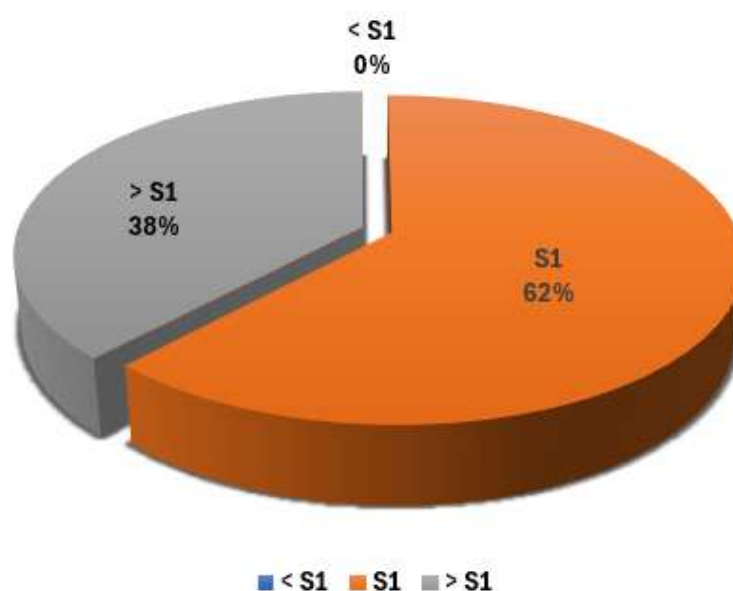


Tabel 2.15 Jumlah Kepala SMP Berdasarkan Kualifikasi Akademik Tahun 2023

No.	KECAMATAN	<S1		S1		>S1		TOTAL		
		L	P	L	P	L	P	L	P	L+P
1	TEJAKULA			5				5		5
2	KUBUTAMBAHAN			6		1		7		7
3	SAWAN			1	1	2		3	1	4
4	BULELENG			3	2	4		7	2	9
5	SUKASADA			4	1	1	1	5	2	7
6	BANJAR			1	1	3	1	4	2	6
7	SERIRIT			1		2	1	3	1	4
8	BUSUNGBIU			2		2		4		4
9	GEROKGAK			3		1		4		4
BULELENG TAHUN 2023				26	5	16	3	42	8	50
BULELENG TAHUN 2022				32	4	18	2	50	6	56
BULELENG TAHUN 2021		-	-	31	6	18	1	49	7	56
BULELENG TAHUN 2020		-	-	38	3	14	1	52	4	56
BULELENG TAHUN 2019		-	-	39	3	13	1	52	4	56

Sumber: Disdikpora Kabupaten Buleleng Bidang Pembinaan GTK Bagian GTK SMP, 2023

Gambar 2.5 Jumlah Kepala SMP Berdasarkan Kualifikasi Akademik Tahun 2023



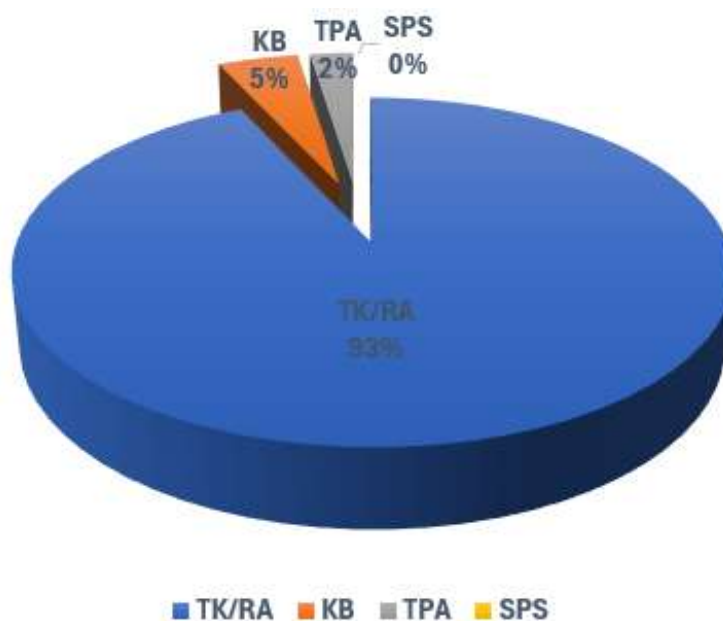
2.2.2 GURU

Tabel 2.16 Jumlah Guru PAUD Berdasarkan Layanan Tahun 2023

No.	KECAMATAN	TK/RA	KB	TPA	SPS	TOTAL
1	TEJAKULA	28	2	-	-	30
2	KUBUTAMBAHAN	32	-	-	-	32
3	SAWAN	38	-	-	-	38
4	BULELENG	218	14	13	-	245
5	SUKASADA	84	3	1	-	88
6	BANJAR	56	-	0	-	56
7	SERIRIT	58	6	0	-	64
8	BUSUNGBIU	28	1	0	-	29
9	GEROKGAK	44	10	0	-	54
BULELENG TAHUN 2023		586	36	14	-	636
BULELENG TAHUN 2022		575	30	11	-	616
BULELENG TAHUN 2021		554	40	10	-	604
BULELENG TAHUN 2020		560	33	11	-	604
BULELENG TAHUN 2019		578	53	24	-	655

Sumber: Disdikpora Kabupaten Buleleng Bidang Pembinaan PAUD dan PNF Bagian Peserta Didik PAUD dan PNF, 2023

Gambar 2.6 Jumlah Guru PAUD Berdasarkan Layanan Tahun 2023

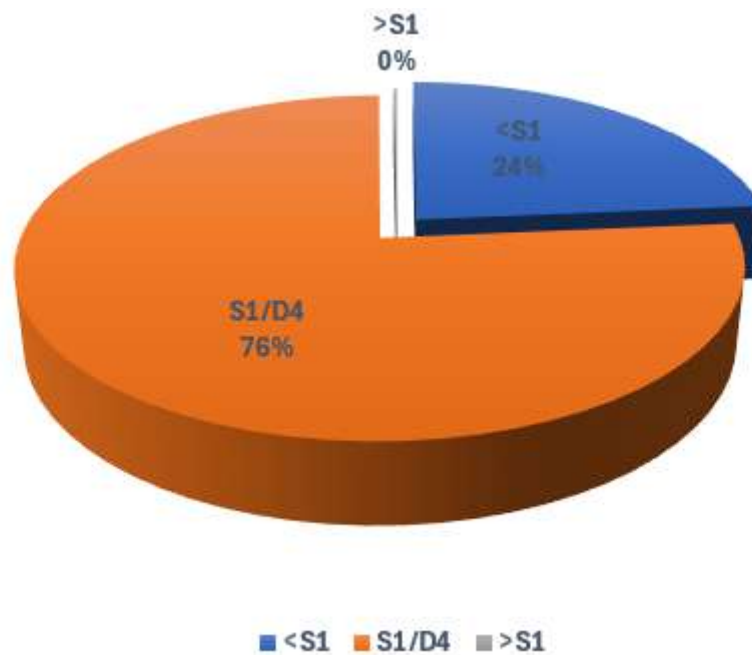


Tabel 2.17 Jumlah Guru PAUD Berdasarkan Kualifikasi Akademik Tahun 2023

No.	KECAMATAN	<S1	S1/D4	>S1	TOTAL
1	TEJAKULA	18	10	-	28
2	KUBUTAMBAHAN	6	26	-	32
3	SAWAN	11	27	-	38
4	BULELENG	31	63	1	218
5	SUKASADA	21	186	-	84
6	BANJAR	17	39	-	56
7	SERIRIT	14	44	-	58
8	BUSUNGBIU	10	18	-	28
9	GEROKGAK	18	26	-	44
BULELENG TAHUN 2023		146	439	1	586
BULELENG TAHUN 2022		193	381	1	575
BULELENG TAHUN 2021		202	347	2	554
BULELENG TAHUN 2020		192	411	1	604
BULELENG TAHUN 2019		161	491	3	655

Sumber: Disdikpora Kabupaten Buleleng Bidang Pembinaan PAUD dan PNF Bagian Peserta Didik PAUD dan PNF, 2023

Gambar 2.7 Jumlah Guru PAUD Berdasarkan Kualifikasi Akademik Tahun 2023



Tabel 2.18 Jumlah Guru Pamong Kesetaraan Berdasarkan Jenis Kelamin Tahun 2023

No.	KECAMATAN	L	P	TOTAL
1	TEJAKULA	-	-	-
2	KUBUTAMBAHAN	-	-	-
3	SAWAN	-	-	-
4	BULELENG	11	6	17
5	SUKASADA	-	3	3
6	BANJAR	2	1	3
7	SERIRIT	4	1	5
8	BUSUNGBIU	-	-	-
9	GEROKGAK	1	1	2
BULELENG TAHUN 2023		18	12	30

Sumber: Disdikpora Kabupaten Buleleng, 2023

Gambar 2.8 Jumlah Guru Pamong Kesetaraan Berdasarkan Jenis Kelamin Tahun 2023

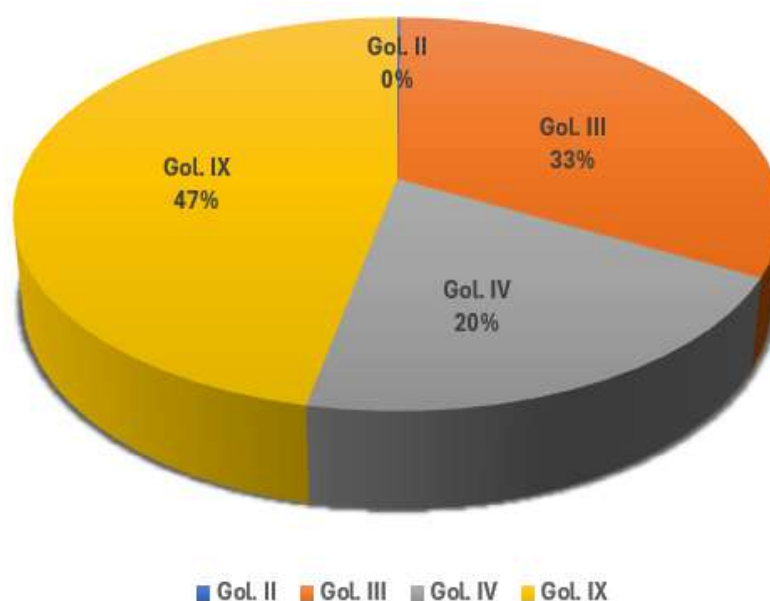


Tabel 2.19 Jumlah GT SD Berdasarkan Golongan Tahun 2023

No.	KECAMATAN	GOL II		GOL III		GOL IV		GOL. IX		TOTAL		
		L	P	L	P	L	P	L	P	L	P	L+P
1	TEJAKULA			49	47	15	18	75	91	139	156	295
2	KUBUTAMBAHAN	2		54	65	19	19	75	93	131	177	308
3	SAWAN	1		31	49	38	64	56	87	126	200	326
4	BULELENG			60	143	50	127	83	170	193	440	633
5	SUKASADA	1		79	93	27	59	80	97	187	249	436
6	BANJAR	1		73	74	22	41	73	106	169	221	390
7	SERIRIT			50	51	25	36	62	107	137	194	331
8	BUSUNGBIU			39	43	35	36	60	59	134	138	272
9	GEROKGAK			31	51	16	23	67	106	114	286	400
BULELENG TAHUN 2023		5		466	616	247	423	631	916	1349	1955	3304
BULELENG TAHUN 2022		12	5	928	1288	344	506	0	0	1284	1799	3083
BULELENG TAHUN 2021		18	12	595	696	677	673	0	0	1290	1381	2671
BULELENG TAHUN 2020		24	13	473	578	476	619	-	-	973	1.210	2.183
BULELENG TAHUN 2019		31	14	486	580	527	658	-	-	1.044	1.252	2.296

Sumber: Disdikpora Kabupaten Buleleng Bidang Pembinaan GTK Bagian GTK SD, 2023

Gambar 2.9 Jumlah GT SD Berdasarkan Jenis Kelamin Tahun 2023



Tabel 2.20 Jumlah GTT SD Berdasarkan Jenis Tahun 2023

No.	KECAMATAN	BANTU PUSAT		BANTU DAERAH / KONTRAK DAERAH		BANTU KOMITE / KONTRAK SEKOLAH		JUMLAH
		L	P	L	P	L	P	
1	TEJAKULA	0	0	0	0	4	16	20
2	KUBUTAMBAHAN	0	0	0	0	17	16	33
3	SAWAN	0	0	0	0	17	32	49
4	BULELENG	0	0	0	0	42	109	151
5	SUKASADA	0	0	0	0	19	42	61
6	BANJAR	0	0	0	0	12	17	29
7	SERIRIT	0	0	0	1	24	28	53
8	BUSUNGBIU	0	0	1	1	12	29	43
9	GEROKGAK	0	0	0	0	22	38	60
BULELENG TAHUN 2023		0	0	1	2	170	329	499
BULELENG TAHUN 2022		0	0	10	14	235	321	580
BULELENG TAHUN 2021		0	0	485	645	132	251	1513
BULELENG TAHUN 2020		-	-	345	472	293	448	1.558
BULELENG TAHUN 2019		-	-	1.106		305		1.411

Sumber: Disdikpora Kabupaten Buleleng Bidang Pembinaan GTK Bagian GTK SD, 2023

Gambar 2.10 Jumlah GTT SD Berdasarkan Jenis Tahun 2023

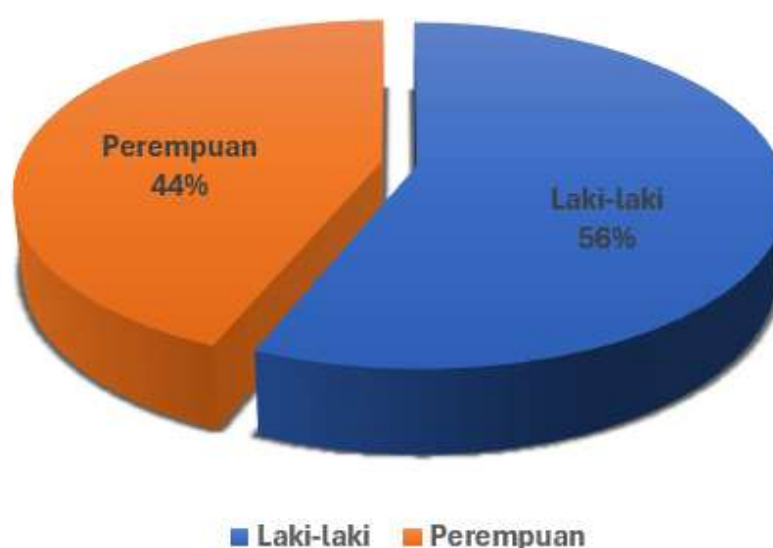


Tabel 2.21 Jumlah GT dan GTT SD Tahun 2023

NO	KECAMATAN	JENIS KELAMIN		TOTAL
		L	P	
1	TEJAKULA	143	172	315
2	KUBUTAMBAHAN	167	193	360
3	SAWAN	143	232	375
4	BULELENG	235	549	784
5	SUKASADA	206	291	497
6	BANJAR	181	238	419
7	SERIRIT	161	223	384
8	BUSUNGBIU	147	168	315
9	GEROKGAK	136	218	354
BULELENG TAHUN 2023		1519	2284	3803
BULELENG TAHUN 2022		1530	2157	3687
BULELENG TAHUN 2021		1907	2277	4184
BULELENG TAHUN 2020		1.611	2.130	3.741
BULELENG TAHUN 2019		3.707		

Sumber: Disdikpora Kabupaten Buleleng Bidang Pembinaan GTK Bagian GTK SD, 2023

Gambar 2.11 Jumlah GT Dan GTT SD Berdasarkan Jenis Tahun 2023

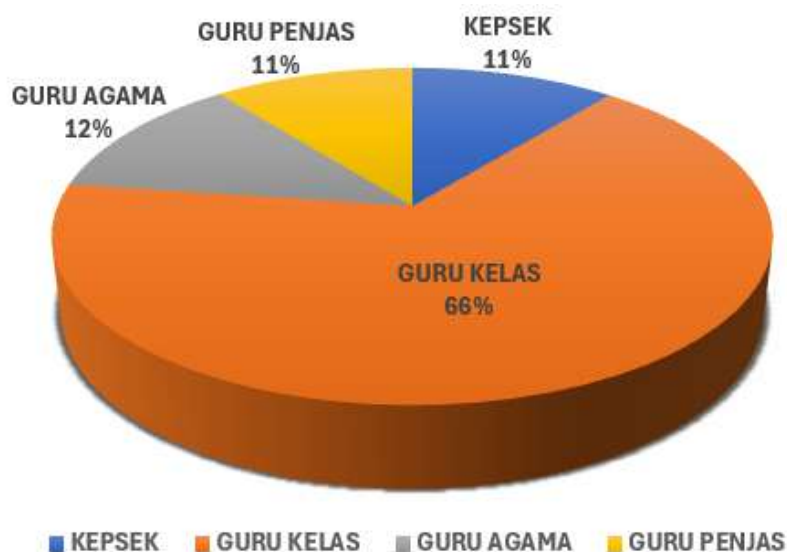


Tabel 2.22 Jumlah GT SD Berdasarkan Mata Pelajaran Tahun 2023

No.	KECAMATAN	KEPSEK	GURU KELAS	GURU AGAMA	GURU PENJAS	TOTAL
1	TEJAKULA	41	220	39	42	342
2	KUBUTAMBAHAN	41	254	44	39	378
3	SAWAN	40	260	38	39	377
4	BULELENG	63	497	88	70	718
5	SUKASADA	55	333	58	56	502
6	BANJAR	50	295	49	54	448
7	SERIRIT	44	253	56	35	388
8	BUSUNGBIU	40	205	40	34	319
9	GEROKGAK	42	212	51	38	343
BULELENG TAHUN 2023		416	2529	463	407	3815
BULELENG TAHUN 2022		457	2405	374	358	3594
BULELENG TAHUN 2021		458	1556	356	301	2671
BULELENG TAHUN 2020		478	1.571	315	287	2.651
BULELENG TAHUN 2019		476	1.625	381	295	2.777

Sumber: Disdikpora Kabupaten Buleleng Bidang Pembinaan GTK Bagian GTK SD, 2023

Gambar 2.12 Jumlah GT SD Berdasarkan Mata Pelajaran Tahun 2023



Tabel 2.23 Jumlah GTT SD Berdasarkan Mata Pelajaran Tahun 2023

No.	KECAMATAN	KEPSEK	GURU KELAS	GURU AGAMA	GURU PENJAS	TOTAL
1	TEJAKULA	0	16	2	2	20
2	KUBUTAMBAHAN	0	22	3	6	31
3	SAWAN	0	31	9	9	49
4	BULELENG	7	92	22	16	137
5	SUKASADA	2	38	9	4	53
6	BANJAR	0	19		2	21
7	SERIRIT	0	32	3	14	49
8	BUSUNGBIU	0	30	7	4	41
9	GEROKGAK	0	46	6	7	59
BULELENG TAHUN 2023		9	326	61	64	460
BULELENG TAHUN 2022		0	395	85	64	544
BULELENG TAHUN 2021		-	1163	196	154	1513
BULELENG TAHUN 2020		-	1.261	134	167	1.562
BULELENG TAHUN 2019		-	1.081	145	149	1.375

Sumber: Disdikpora Kabupaten Buleleng Bidang Pembinaan GTK Bagian GTK SD, 2023

Gambar 2.13 Jumlah GTT SD Berdasarkan Mata Pelajaran Tahun 2023

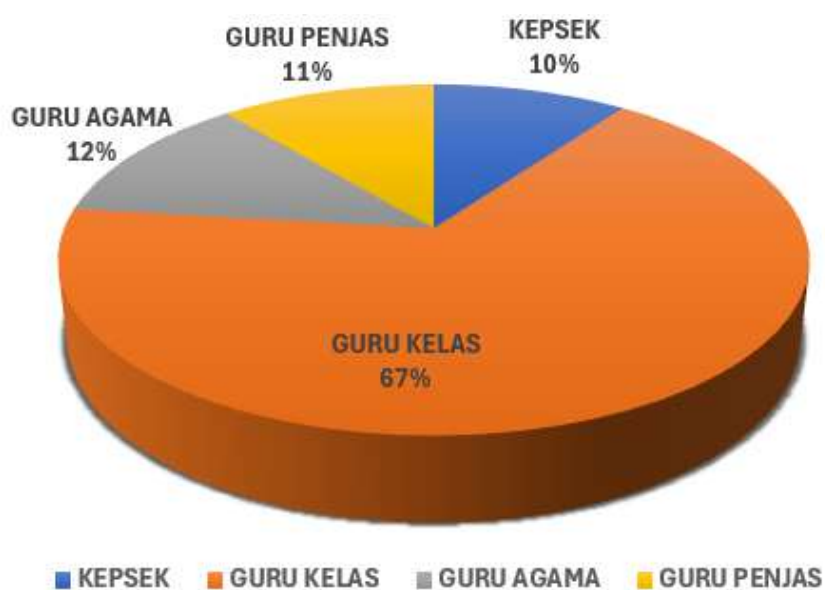


Tabel 2.24 Jumlah GT dan GTT SD Berdasarkan Mata Pelajaran Tahun 2023

No.	KECAMATAN	KEPSEK	GURU KELAS	GURU AGAMA	GURU PENJAS	TOTAL
1	TEJAKULA	41	236	41	44	362
2	KUBUTAMBAHAN	41	276	47	45	409
3	SAWAN	40	291	48	48	427
4	BULELENG	70	589	102	86	847
5	SUKASADA	57	371	67	60	555
6	BANJAR	50	314	49	56	469
7	SERIRIT	44	285	59	49	437
8	BUSUNGBIU	40	235	47	38	360
9	GEROKGAK	42	258	57	45	402
BULELENG TAHUN 2023		425	2855	517	471	4268
BULELENG TAHUN 2022		0	2800	459	422	3681
BULELENG TAHUN 2021		458	2719	552	455	4184
BULELENG TAHUN 2020		476	2,706	526	444	4,152
BULELENG TAHUN 2019		476	2,785	552	519	4,344

Sumber: Disdikpora Kabupaten Buleleng Bidang Pembinaan GTK Bagian GTK SD, 2023

Gambar 2.14 Jumlah GT Dan GTT SD Berdasarkan Mata Pelajaran Tahun 2023

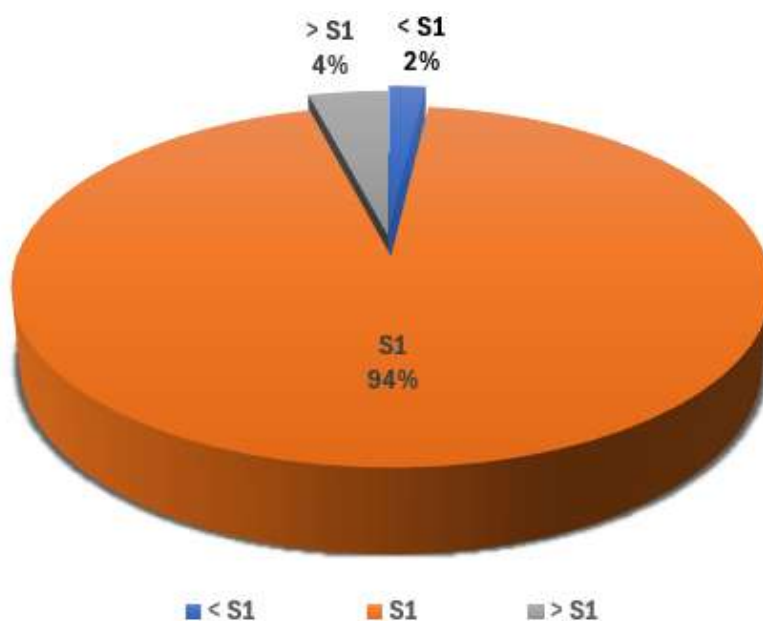


Tabel 2.25 Jumlah GT SD Berdasarkan Kualifikasi Pendidikan Tahun 2023

No.	KECAMATAN	<S1		S1		>S1		TOTAL		
		L	P	L	P	L	P	L	P	L+P
1	TEJAKULA	2		59	64	2	1	63	65	128
2	KUBUTAMBAHAN	3	1	71	81	1	2	75	84	159
3	SAWAN	5		65	107		6	70	113	183
4	BULELENG	1		102	256	6	14	109	270	379
5	SUKASADA	2	1	96	140	7	12	105	153	258
6	BANJAR	5	4	85	107	5	4	95	115	210
7	SERIRIT	3		71	85	1	2	75	87	162
8	BUSUNGBIU	5		65	77	3	2	73	79	152
9	GEROKGAK		1	46	71	1	2	47	74	121
BULELENG TAHUN 2023		26	7	660	988	26	45	712	1045	1757
BULELENG TAHUN 2022		73	15	1181	1752	30	55	1284	1822	3106
BULELENG TAHUN 2021		101	19	1128	1295	61	67	1290	1381	2671
BULELENG TAHUN 2020		114	29	826	1.139	33	42	973	1.210	2.183
BULELENG TAHUN 2019		143	36	853	1.176	32	38	1.028	1.250	2.278

Sumber: Disdikpora Kabupaten Buleleng Bidang Pembinaan GTK Bagian GTK SD, 2023

Gambar 2. 15 Jumlah GT SD Berdasarkan Kualifikasi Pendidikan Tahun 2023

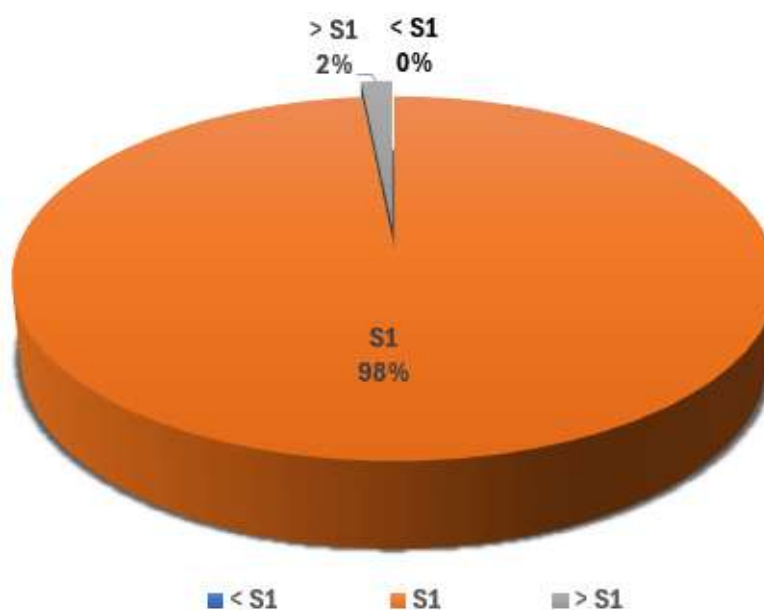


Tabel 2.26 Jumlah GTT SD Berdasarkan Kualifikasi Pendidikan Tahun 2023

No.	KECAMATAN	<S1		S1		>S1		TOTAL		
		L	P	L	P	L	P	L	P	L+P
1	TEJAKULA	0	0	3	13	0	0	3	13	16
2	KUBUTAMBAHAN	0	0	13	15	0	0	13	15	28
3	SAWAN	0	0	14	31	1	0	15	31	46
4	BULELENG	0	0	35	95	2	2	37	97	134
5	SUKASADA	0	0	15	35	0	0	15	35	50
6	BANJAR	0	0	10	17	1	0	11	17	28
7	SERIRIT	0	0	22	27	0	0	22	27	49
8	BUSUNGBIU	0	0	13	28	0	0	13	28	41
9	GEROKGAK	0	0	20	33	1	0	21	33	53
BULELENG TAHUN 2023		0	0	145	294	5	2	150	296	446
BULELENG TAHUN 2022		11	21	228	308	6	5	245	334	579
BULELENG TAHUN 2021		21	26	589	861	7	9	617	896	1513
BULELENG TAHUN 2020		29	43	601	868	8	9	638	920	1.558
BULELENG TAHUN 2019		21	29	549	746	11	15	581	790	1.371

Sumber: Disdikpora Kabupaten Buleleng Bidang Pembinaan GTK Bagian GTK SD, 2023

Gambar 2.16 Jumlah GTT SD Berdasarkan Kualifikasi Pendidikan Tahun 2023

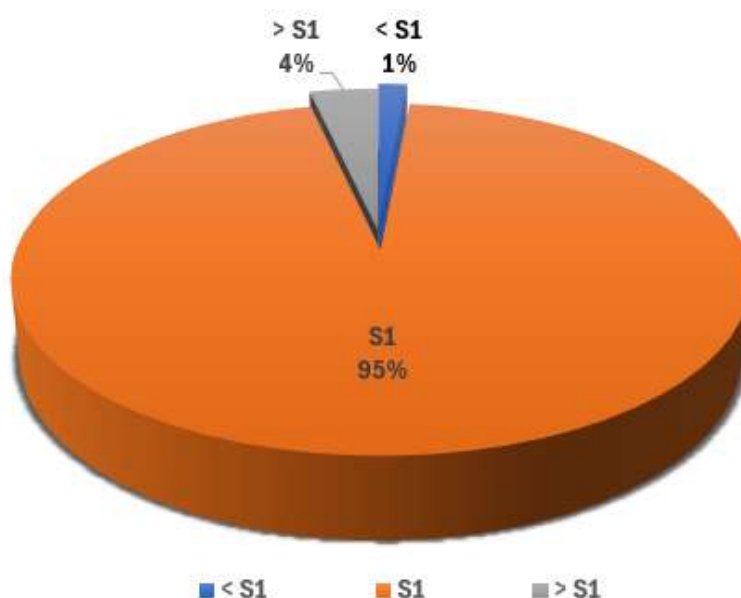


Tabel 2.27 Jumlah GT dan GTT SD Berdasarkan Kualifikasi Pendidikan Tahun 2023

No.	KECAMATAN	<S1		S1/D4		>S1		TOTAL
		L	P	L	P	L	P	
1	TEJAKULA	2		62	77	2	1	144
2	KUBUTAMBAHAN	3	1	84	96	1	2	187
3	SAWAN	5		79	138	1	6	229
4	BULELENG	1		137	351	8	16	513
5	SUKASADA	2	1	111	175	7	12	308
6	BANJAR	5	4	95	124	6	4	238
7	SERIRIT	3		93	112	1	2	211
8	BUSUNGBIU	5		78	105	3	2	193
9	GEROKGAK		1	66	104	2	2	175
BULELENG TAHUN 2023		26	7	805	1282	31	47	2198
BULELENG TAHUN 2022		84	36	1409	2060	36	60	3685
BULELENG TAHUN 2021		122	45	1717	2156	68	76	4184
BULELENG TAHUN 2020		143	72	1.427	2.007	41	51	3.741
BULELENG TAHUN 2019		164	65	1.402	1.922	43	53	3.596

Sumber: Disdikpora Kabupaten Buleleng Bidang Pembinaan GTK Bagian GTK SD, 2023

Gambar 2.17 Jumlah GT dan GTT SD Berdasarkan Kualifikasi Pendidikan Tahun 2023

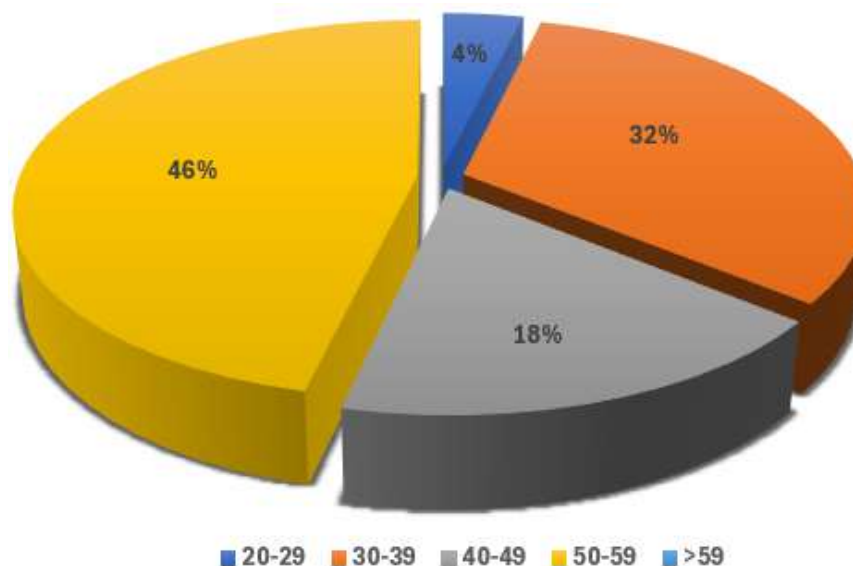


Tabel 2.28 Jumlah GT SD Berdasarkan Usia Tahun 2023

No.	KECAMATAN	<20	20-29	30-39	40-49	50-59	>59	TOTAL
1	TEJAKULA	0	11	46	25	47		129
2	KUBUTAMBAHAN	0	16	64	26	51	2	159
3	SAWAN	0	2	41	27	109	4	183
4	BULELENG	0	2	99	76	202	4	383
5	SUKASADA	0	7	89	54	108	3	261
6	BANJAR	0	8	68	43	80	4	203
7	SERIRIT	0	6	53	25	73	5	162
8	BUSUNGBIU	0	7	45	21	76	4	153
9	GEROKGAK	0	7	50	9	56	3	125
BULELENG TAHUN 2023		0	66	555	306	802	29	1758
BULELENG TAHUN 2022		0	369	1273	415	999	49	3105
BULELENG TAHUN 2021		0	81	647	379	1223	341	2671
BULELENG TAHUN 2020		-	67	589	306	1,134	87	2,183
BULELENG TAHUN 2019		-	83	603	358	1.197	39	2.280

Sumber: Disdikpora Kabupaten Buleleng Bidang Pembinaan GTK Bagian GTK SD, 2023

Gambar 2.18 Jumlah GT SD Berdasarkan Usia Tahun 2023

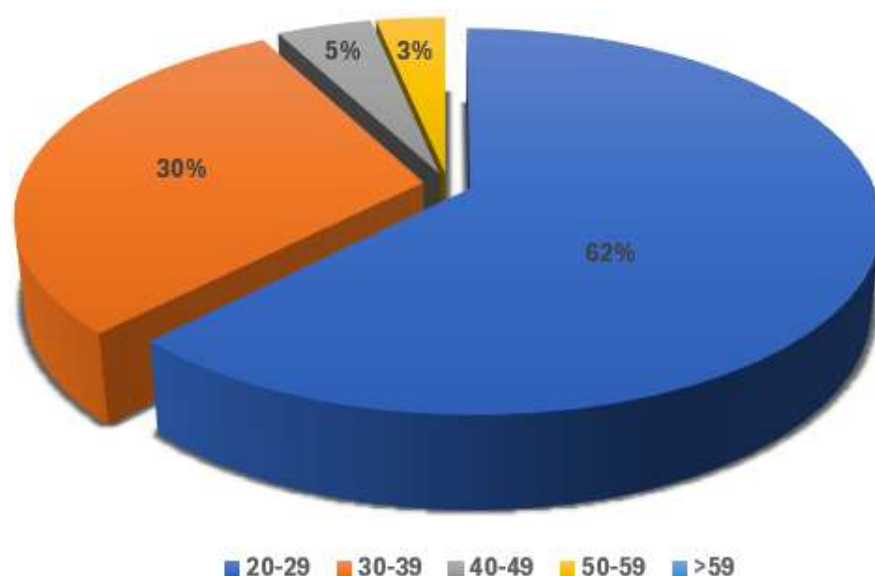


Tabel 2.29 Jumlah GTT SD Berdasarkan Usia Tahun 2023

No.	KECAMATAN	<20	20-29	30-39	40-49	50-59	>59	TOTAL
1	TEJAKULA	0	16	3	1			20
2	KUBUTAMBAHAN	0	18	12	2			32
3	SAWAN	0	35	11	2	1		49
4	BULELENG	0	84	41	11	15		151
5	SUKASADA	0	36	20	3		2	61
6	BANJAR	0	18	9	1			28
7	SERIRIT	0	27	25			1	53
8	BUSUNGBIU	0	33	10	1			44
9	GEROKGAK	0	39	16	1		1	57
BULELENG TAHUN 2023		0	306	147	22	16	4	495
BULELENG TAHUN 2022		0	209	326	41	2	3	581
BULELENG TAHUN 2021		0	412	929	131	36	5	1513
BULELENG TAHUN 2020		-	488	917	99	48	6	1.558
BULELENG TAHUN 2019		-	552	725	69	27	2	1.375

Sumber: Disdikpora Kabupaten Buleleng Bidang Pembinaan GTK Bagian GTK SD, 2023

Gambar 2.19 Jumlah GTT SD/MI Berdasarkan Usia Tahun 2023

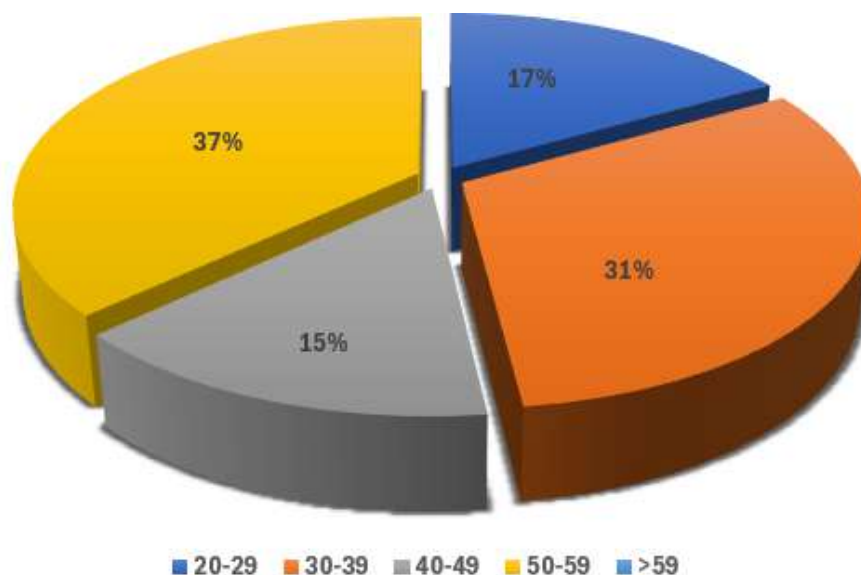


Tabel 2.30 Jumlah GT dan GTT SD Berdasarkan Usia Tahun 2023

No.	KECAMATAN	<20	20-29	30-39	40-49	50-59	>59	TOTAL
1	TEJAKULA	0	27	49	26	47		149
2	KUBUTAMBAHAN	0	34	76	28	51	2	191
3	SAWAN	0	37	52	29	110		228
4	BULELENG	0	86	140	87	217	4	534
5	SUKASADA	0	42	109	57	108	5	321
6	BANJAR	0	26	77	44	80	4	231
7	SERIRIT	0	33	78	25	73	6	215
8	BUSUNGBIU	0	40	55	22	76	4	197
9	GEROKGAK	0	46	56	10	56	4	172
BULELENG TAHUN 2023		0	371	692	328	818	29	2238
BULELENG TAHUN 2022		0	578	1527	456	1091	14	3666
BULELENG TAHUN 2021		0	493	1576	510	1259	346	4184
BULELENG TAHUN 2020		-	555	1.506	405	1.182	93	3.741
BULELENG TAHUN 2019		-	625	1,340	673	1,068	105	3,811

Sumber: Disdikpora Kabupaten Buleleng Bidang Pembinaan GTK Bagian GTK SD, 2023

Gambar 2.20 Jumlah GT dan GTT SD Berdasarkan Usia Tahun 2023



Tabel 2.31 Jumlah Guru SD Berdasarkan Sertifikasi Tahun 2023

No.	KECAMATAN	SUDAH SERTIFIKASI	BELUM SERTIFIKASI	TOTAL
1	TEJAKULA	142	7	149
2	KUBUTAMBAHAN	156	35	191
3	SAWAN	185	43	228
4	BULELENG	350	184	534
5	SUKASADA	246	75	321
6	BANJAR	216	15	231
7	SERIRIT	167	48	215
8	BUSUNGBIU	158	39	197
9	GEROKGAK	127	45	172
BULELENG TAHUN 2023		1.747	491	2238

Sumber: Disdikpora Kabupaten Buleleng Bidang Pembinaan GTK Bagian GTK SD, 2023

Gambar 2.21 Jumlah Guru SD Berdasarkan Sertifikasi Tahun 2023

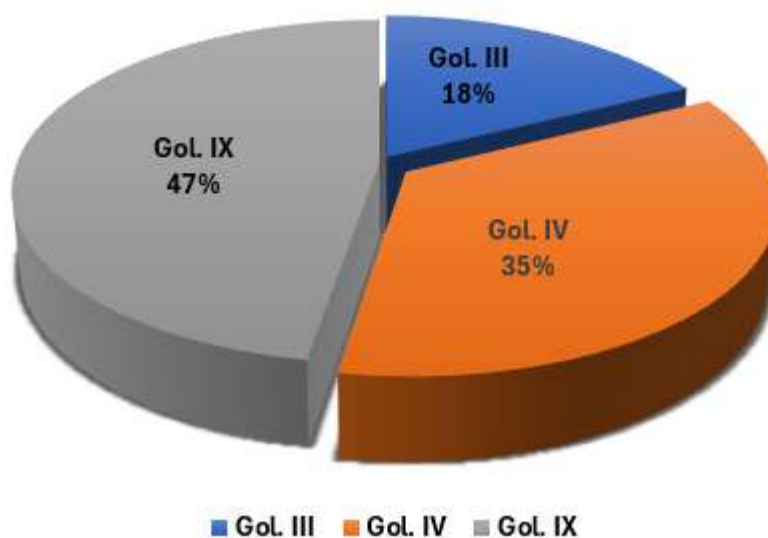


Tabel 2.32 Jumlah GTK SMP Berdasarkan Golongan Tahun 2023

No.	KECAMATAN	GOL II		GOL III		GOL IV		GOL IX		TOTAL		
		L	P	L	P	L	P	L	P	L	P	L+P
1	TEJAKULA	0	0	10	9	27	16	20	36	57	61	118
2	KUBUTAMBAHAN	0	0	15	15	35	10	35	50	85	75	160
3	SAWAN	0	0	11	3	34	30	24	43	69	76	145
4	BULELENG	0	0	26	58	56	95	51	52	133	245	378
5	SUKASADA	0	0	9	12	23	26	28	43	60	81	141
6	BANJAR	0	0	12	20	30	34	40	51	82	105	187
7	SERIRIT	0	0	5	10	28	27	33	37	66	74	140
8	BUSUNGBIU	0	0	14	5	25	7	24	27	63	39	102
9	GEROKGAK	0	0	18	18	22	12	39	52	79	82	161
BULELENG TAHUN 2023		-	-	120	150	280	257	294	431	694	838	1532
BULELENG TAHUN 2022		40	21	150	160	323	274	186	247	510	455	968
BULELENG TAHUN 2021		1	-	137	186	338	300	-	-	476	489	965
BULELENG TAHUN 2020		3	-	132	174	465	330	-	-	600	504	1.104
BULELENG TAHUN 2019		2	-	149	185	496	331	-	-	647	515	1,162

Sumber: Disdikpora Kabupaten Buleleng Bidang Pembinaan GTK Bagian GTK SMP, 2023

Gambar 2.22 Jumlah GT SMP Berdasarkan Golongan Tahun 2023

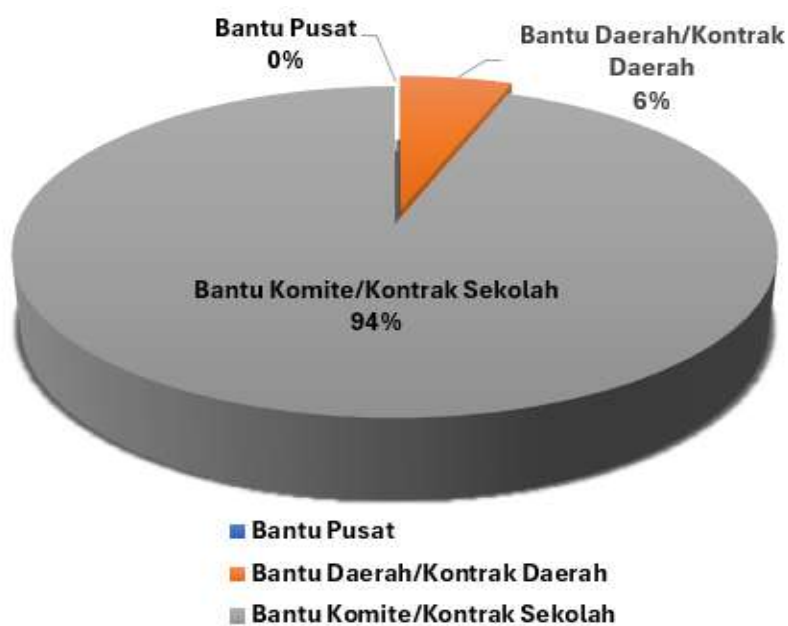


Tabel 2.33 Jumlah GTT SMP Berdasarkan Jenis Tahun 2023

No.	KECAMATAN	BANTU PUSAT		BANTU DAERAH / KONTRAK DAERAH		BANTU KOMITE / KONTRAK SEKOLAH		TOTAL		
		L	P	L	P	L	P	L	P	L+P
1	TEJAKULA	0	0			13	14	13	14	27
2	KUBUTAMBAHAN	0	0	2	6	17	18	19	24	43
3	SAWAN	0	0	1	4	10	16	11	20	31
4	BULELENG	0	0			33	40	33	40	73
5	SUKASADA	0	0	1		14	14	15	14	29
6	BANJAR	0	0	2		10	16	12	16	28
7	SERIRIT	0	0			11	20	11	20	31
8	BUSUNGBIU	0	0		1	7	12	7	13	20
9	GEROKGAK	0	0	1		12	23	13	23	36
BULELENG TAHUN 2023		0	0	7	11	127	173	134	184	318
BULELENG TAHUN 2022				24	36	176	257	200	293	493
BULELENG TAHUN 2021		1	1	171	229	154	186	326	416	742
BULELENG TAHUN 2020		1	1	145	209	104	135	250	345	595
BULELENG TAHUN 2019		-	-	163	220	78	107	241	327	568

Sumber: Disdikpora Kabupaten Buleleng Bidang Pembinaan GTK Bagian GTK SMP, 2023

Gambar 2.23 Jumlah GTT SMP Berdasarkan Jenis Tahun 2023

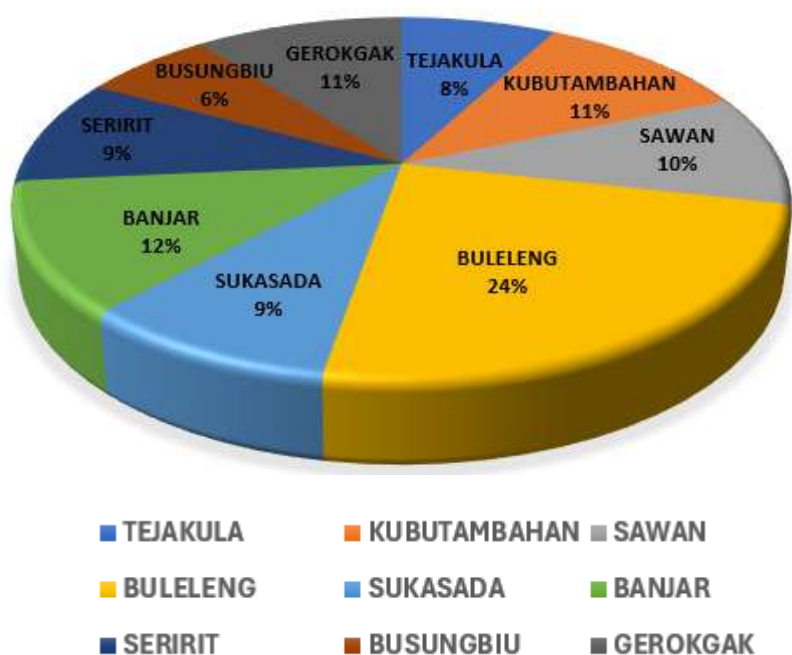


Tabel 2.34 Jumlah GT dan GTT SMP Berdasarkan Jenis Kelamin Tahun 2023

NO	KECAMATAN	L	P	TOTAL
1	TEJAKULA	70	76	146
2	KUBUTAMBAHAN	104	99	203
3	SAWAN	83	103	186
4	BULELENG	167	286	453
5	SUKASADA	76	96	172
6	BANJAR	94	123	217
7	SERIRIT	79	99	178
8	BUSUNGBIU	70	52	122
9	GEROKGAK	92	105	197
BULELENG TAHUN 2023		835	1039	1874
BULELENG TAHUN 2022		839	975	1.814
BULELENG TAHUN 2021		802	905	1.707
BULELENG TAHUN 2020		850	849	1.699
BULELENG TAHUN 2019		888	842	1,730

Sumber: Disdikpora Kabupaten Buleleng Bidang Pembinaan GTK Bagian GTK SMP, 2023

Gambar 2.24 Jumlah GT Dan GTT SMP Berdasarkan Jenis Kelamin Tahun 2023

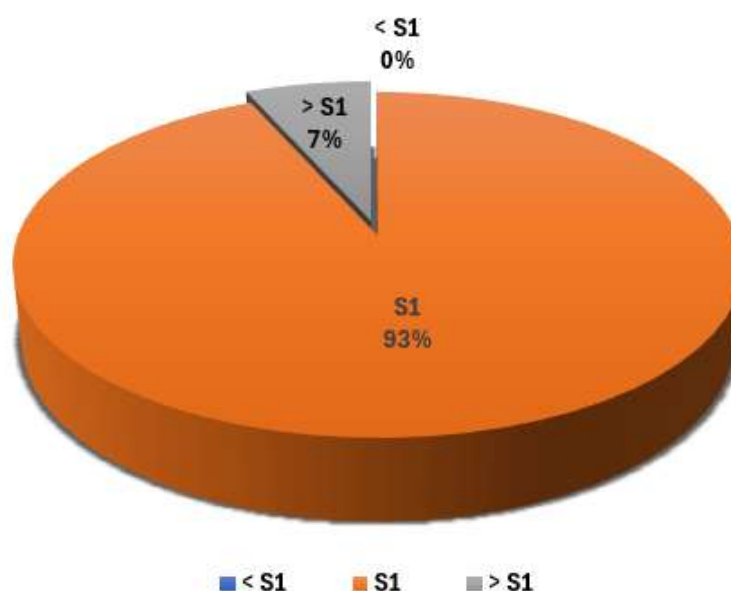


Tabel 2.35 Jumlah GT SMP Berdasarkan Kualifikasi Pendidikan Tahun 2023

No.	KECAMATAN	<S1		S1		>S1		TOTAL		
		L	P	L	P	L	P	L	P	L+P
1	TEJAKULA		4	53	61	4		57	65	122
2	KUBUTAMBAHAN			81	70	4	5	85	75	160
3	SAWAN	1	1	63	71	5	4	68	77	145
4	BULELENG		2	113	224	20	17	133	243	376
5	SUKASADA			53	77	7	4	60	81	141
6	BANJAR			75	99	7	2	82	101	183
7	SERIRIT			58	71	7	3	66	74	140
8	BUSUNGBIU	1		54	39	8		63	39	102
9	GEROKGAK		1	76	80	3	1	79	82	161
BULELENG TAHUN 2023		0	0	626	792	64	37	693	837	1530
BULELENG TAHUN 2022		7	6	575	639	60	36	642	671	1.313
BULELENG TAHUN 2021		19	9	416	445	44	32	476	489	965
BULELENG TAHUN 2020		30	17	514	461	53	29	597	507	1.104
BULELENG TAHUN 2019		35	8	564	483	48	24	647	515	1,162

Sumber: Disdikpora Kabupaten Buleleng Bidang Pembinaan GTK Bagian GTK SMP, 2023

Gambar 2.25 Jumlah GT SMP Berdasarkan Kualifikasi Pendidikan Tahun 2023

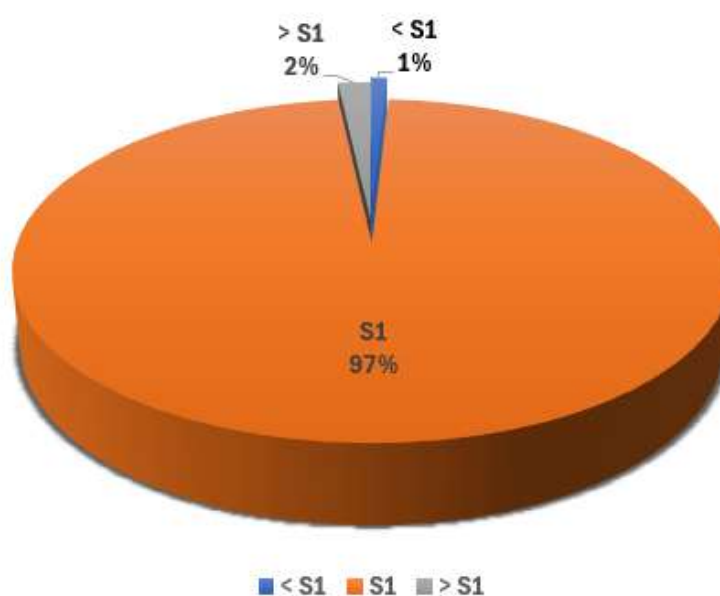


Tabel 2.36 Jumlah GTT SMP Berdasarkan Kualifikasi Pendidikan Tahun 2023

No.	KECAMATAN	<S1		S1		>S1		TOTAL		
		L	P	L	P	L	P	L	P	L+P
1	TEJAKULA			13	15			13	15	28
2	KUBUTAMBAHAN		1	18	23	1		19	24	43
3	SAWAN			14	27			14	27	41
4	BULELENG			33	39	1	4	34	43	77
5	SUKASADA			16	15			16	15	31
6	BANJAR	1		11	18			12	18	30
7	SERIRIT			13	25			13	25	38
8	BUSUNGBIU	1		6	13			7	13	20
9	GEROKGAK			13	23			13	23	36
BULELENG TAHUN 2023		2	1	137	198	2	4	141	203	344
BULELENG TAHUN 2022		2	1	186	284	7	4	195	289	484
BULELENG TAHUN 2021		6	15	308	395	12	6	326	416	742
BULELENG TAHUN 2020		5	6	237	335	8	4	250	345	595
BULELENG TAHUN 2019		6	5	227	317	8	5	241	327	568

Sumber: Disdikpora Kabupaten Buleleng Bidang Pembinaan GTK Bagian GTK SMP, 2023

Gambar 2.26 Jumlah GTT SMP Berdasarkan Kualifikasi Pendidikan Tahun 2023

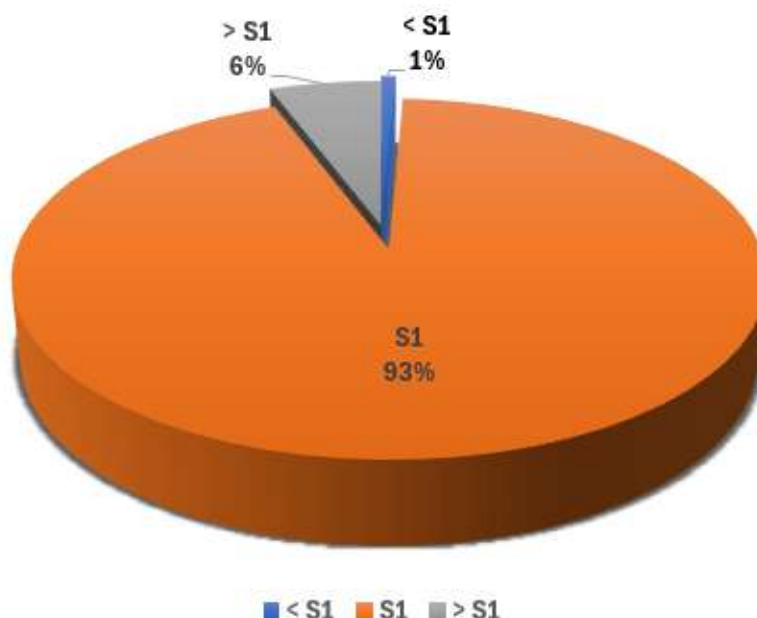


Tabel 2.37 Jumlah GT dan GTT SMP Berdasarkan Kualifikasi Pendidikan Tahun 2023

No.	KECAMATAN	<S1	S1/D4	>S1	TOTAL
1	TEJAKULA		142	4	146
2	KUBUTAMBAHAN	1	192	10	203
3	SAWAN	2	175	9	186
4	BULELENG	2	409	42	453
5	SUKASADA		161	11	172
6	BANJAR	5	203	9	217
7	SERIRIT	1	167	10	178
8	BUSUNGBIU	2	112	8	122
9	GEROKGAK	1	192	4	197
BULELENG TAHUN 2023		14	1753	107	1874
BULELENG TAHUN 2022		16	1.695	107	1.818
BULELENG TAHUN 2021		49	1.564	94	1707
BULELENG TAHUN 2020		58	1.547	94	1.699
BULELENG TAHUN 2019		54	1,591	85	1,730

Sumber: Disdikpora Kabupaten Buleleng Bidang Pembinaan GTK Bagian GTK SMP, 2023

Gambar 2.27 Jumlah GT dan GTT SMP Berdasarkan Kualifikasi Pendidikan Tahun 2023

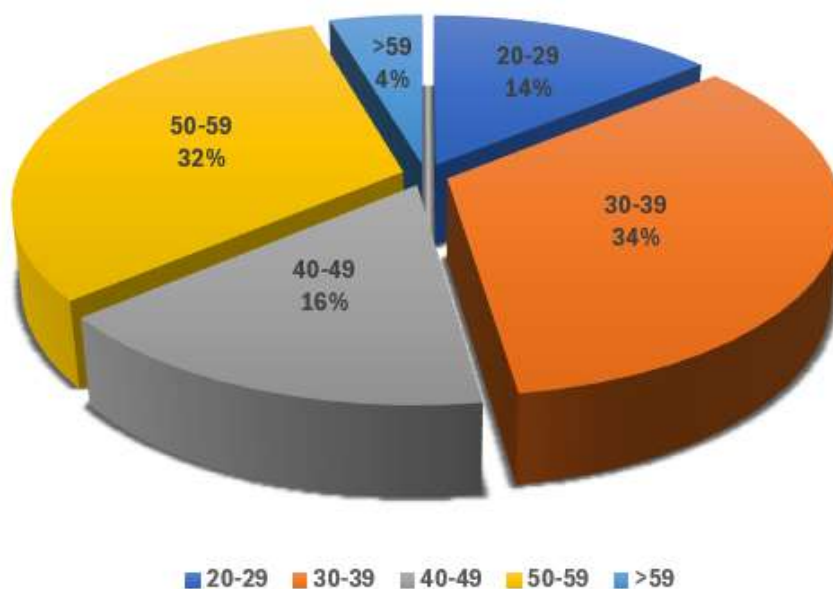


Tabel 2.38 Jumlah GT SMP Berdasarkan Usia Tahun 2023

No.	KECAMATAN	<20	20-29	30-39	40-49	50-59	>59	TOTAL
1	TEJAKULA	0	17	43	16	37	5	118
2	KUBUTAMBAHAN	0	25	59	30	46	-	160
3	SAWAN	0	18	43	19	62	3	145
4	BULELENG	0	48	111	74	122	21	376
5	SUKASADA	0	19	49	28	38	7	141
6	BANJAR	0	27	58	35	53	14	187
7	SERIRIT	0	24	46	14	46	10	140
8	BUSUNGBIU	0	16	36	9	37	4	102
9	GEROKGAK	0	21	70	21	43	6	161
BULELENG TAHUN 2023		0	215	515	246	484	70	1530
BULELENG TAHUN 2022		0	165	333	212	606	2	1.318
BULELENG TAHUN 2021		-	25	127	174	597	42	965
BULELENG TAHUN 2020		-	21	118	159	656	150	1.104
BULELENG TAHUN 2019		-	21	119	167	705	150	1,162

Sumber: Disdikpora Kabupaten Buleleng Bidang Pembinaan GTK Bagian GTK SMP, 2023

Gambar 2.28 Jumlah GT SMP Berdasarkan Usia Tahun 2023

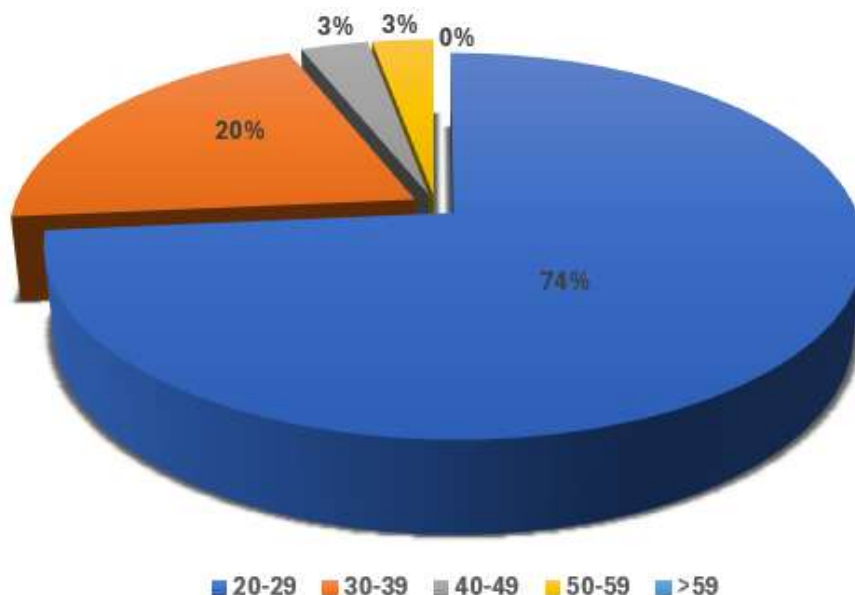


Tabel 2.39 Jumlah GTT SMP Berdasarkan Usia Tahun 2023

No.	KECAMATAN	<20	20-29	30-39	40-49	50-59	>59	TOTAL
1	TEJAKULA	0	24	4	-	-	-	28
2	KUBUTAMBAHAN	0	28	12	1	2	-	43
3	SAWAN	0	33	6	1	1	-	41
4	BULELENG	0	57	11	4	5	-	77
5	SUKASADA	0	23	6	2		-	31
6	BANJAR	0	23	3	2	2	-	30
7	SERIRIT	0	26	11	1	-	-	38
8	BUSUNGBIU	0	13	7	-	-	-	20
9	GEROKGAK	0	26	10	-	-	-	36
BULELENG TAHUN 2023		0	253	70	11	10	-	344
BULELENG TAHUN 2022		0	274	180	24	11	3	492
BULELENG TAHUN 2021		0	343	325	43	27	4	742
BULELENG TAHUN 2020		-	250	271	42	29	3	595
BULELENG TAHUN 2019		-	239	260	39	27	3	568

Sumber: Disdikpora Kabupaten Buleleng Bidang Pembinaan GTK Bagian GTK SMP, 2023

Gambar 2.29 Jumlah GTT SMP Berdasarkan Usia Tahun 2023

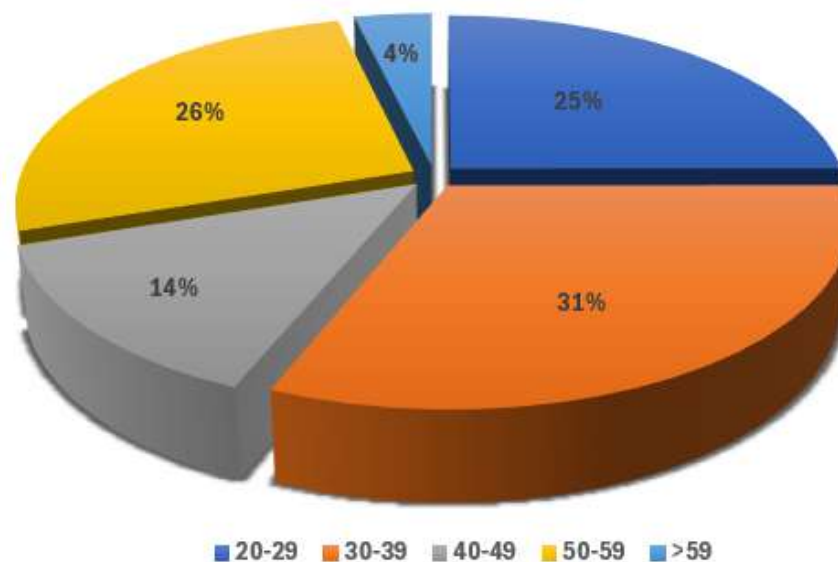


Tabel 2.40 Jumlah GT dan GTT SMP Berdasarkan Usia Tahun 2023

No.	KECAMATAN	<20	20-29	30-39	40-49	50-59	>59	TOTAL
1	TEJAKULA	-	41	47	16	37	5	146
2	KUBUTAMBAHAN	-	53	71	31	48	-	203
3	SAWAN	-	51	49	20	63	3	186
4	BULELENG	-	105	122	78	127	21	453
5	SUKASADA	-	42	55	30	38	7	172
6	BANJAR	-	50	61	37	55	14	217
7	SERIRIT	-	50	57	15	46	10	178
8	BUSUNGBIU	-	29	43	9	37	4	122
9	GEROKGAK	-	47	80	21	43	6	197
BULELENG TAHUN 2023		-	468	585	257	494	70	1874
BULELENG TAHUN 2022		-	439	513	235	618	5	1.810
BULELENG TAHUN 2021		-	368	452	217	624	46	1.707
BULELENG TAHUN 2020		-	271	389	201	685	153	1.699
BULELENG TAHUN 2019		-	260	379	206	732	153	1,730

Sumber: Disdikpora Kabupaten Buleleng Bidang Pembinaan GTK Bagian GTK SMP, 2023

Gambar 2.30 Jumlah GT dan GTT SMP Berdasarkan Usia Tahun 2023



Tabel 2.41 Jumlah Guru SMP Berdasarkan Sertifikasi Tahun 2023

No.	KECAMATAN	SUDAH SERTIFIKASI	BELUM SERTIFIKASI	TOTAL
1	TEJAKULA	49	97	146
2	KUBUTAMBAHAN	63	140	203
3	SAWAN	66	120	186
4	BULELENG	193	260	453
5	SUKASADA	64	108	172
6	BANJAR	78	139	217
7	SERIRIT	63	115	178
8	BUSUNGBIU	42	80	122
9	GEROKGAK	60	137	197
BULELENG TAHUN 2023		678	1196	1874

Sumber: Disdikpora Kabupaten Buleleng Bidang Pembinaan GTK Bagian GTK SMP, 2023

Gambar 2.31 Jumlah Guru SMP Berdasarkan Sertifikasi Tahun 2023



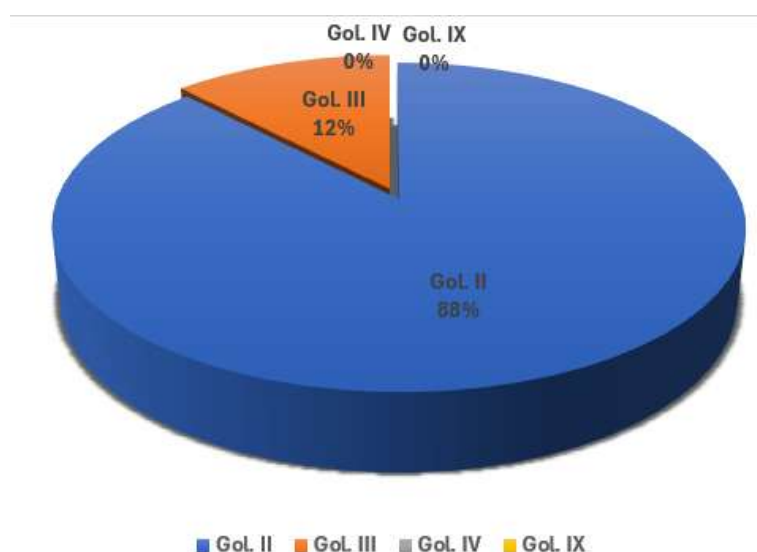
2.2.3 TENAGA KEPENDIDIKAN

Tabel 2.42 Jumlah Tenaga Kependidikan ASN SD Berdasarkan Golongan Tahun 2023

No.	KECAMATAN	GOL II		GOL III		GOL IV		PPPK		TOTAL		
		L	P	L	P	L	P	L	P	L	P	L+P
1	TEJAKULA	1	2							1	2	3
2	KUBUTAMBAHAN	4		2						6	0	6
3	SAWAN	5								5	0	5
4	BULELENG	3		1	1					4	1	5
5	SUKASADA	5								5	0	5
6	BANJAR	9		1						10	0	10
7	SERIRIT	4								4	0	4
8	BUSUNGBIU	1								1	0	1
9	GEROKGAK	2								2	0	2
BULELENG TAHUN 2023		34	2	4	1	0	0	0	0	38	3	41
BULELENG TAHUN 2022		38	2	2	3	0	0	0	0	40	5	45
BULELENG TAHUN 2021		42	2	3	1	0	0	0	0	45	3	48
BULELENG TAHUN 2020		50	4	7	1	-	-	-	-	57	5	62
BULELENG TAHUN 2019		61	4	9	1	2	1	-	-	72	6	78

Sumber: Disdikpora Kabupaten Buleleng Bidang Pembinaan GTK Bagian GTK SD, 2023

Gambar 2.32 Jumlah Tenaga Kependidikan ASN SD Berdasarkan Golongan Tahun 2023



Tabel 2.43 Jumlah Tenaga Kependidikan Non ASN SD Berdasarkan Jenis Tahun 2023

No.	KECAMATAN	BANTU PUSAT		BANTU DAERAH / KONTRAK DAERAH		BANTU KOMITE / KONTRAK SEKOLAH		TOTAL		
		L	P	L	P	L	P	L	P	L+P
1	TEJAKULA			1		41	46	42	46	88
2	KUBUTAMBAHAN			2	1	36	49	38	50	88
3	SAWAN			2		45	48	47	48	95
4	BULELENG			1	1	86	122	87	123	210
5	SUKASADA			4		63	51	67	51	118
6	BANJAR			3	2	60	37	63	39	102
7	SERIRIT			1		71	44	72	44	116
8	BUSUNGBIU			3	2	29	43	32	45	77
9	GEROKGAK					51	50	51	50	101
BULELENG TAHUN 2023		0	0	17	6	482	490	499	496	995
BULELENG TAHUN 2022		0	0	19	6	433	417	452	423	875
BULELENG TAHUN 2021		0	0	8	7	0	0	8	7	15
BULELENG TAHUN 2020		-	-	18	8	289	232	307	240	547
BULELENG TAHUN 2019		-	-	18	8	406	320	424	328	752

Sumber: Disdikpora Kabupaten Buleleng Bidang Pembinaan GTK Bagian GTK SD, 2023

Gambar 2.33 Jumlah Tenaga Kependidikan Non ASN SD Berdasarkan Jenis Kelamin Tahun 2023



Tabel 2.44 Jumlah Tenaga Kependidikan SD Berdasarkan Jenis Kelamin Tahun 2023

NO	K12ECAMATAN	L	P	TOTAL
1	TEJAKULA	44	47	91
2	KUBUTAMBAHAN	44	50	94
3	SAWAN	52	48	100
4	BULELENG	91	124	215
5	SUKASADA	72	51	123
6	BANJAR	73	39	112
7	SERIRIT	75	45	120
8	BUSUNGBIU	33	45	78
9	GEROKGAK	53	50	103
BULELENG TAHUN 2023		537	499	1036
BULELENG TAHUN 2022		48	46	94
BULELENG TAHUN 2021		461	361	822
BULELENG TAHUN 2020		364	245	609
BULELENG TAHUN 2019		424	328	752

Sumber: Disdikpora Kabupaten Buleleng Bidang Pembinaan GTK Bagian GTK SD, 2023

Gambar 2.34 Jumlah Tenaga Kependidikan SD Berdasarkan Jenis Kelamin Tahun 2023

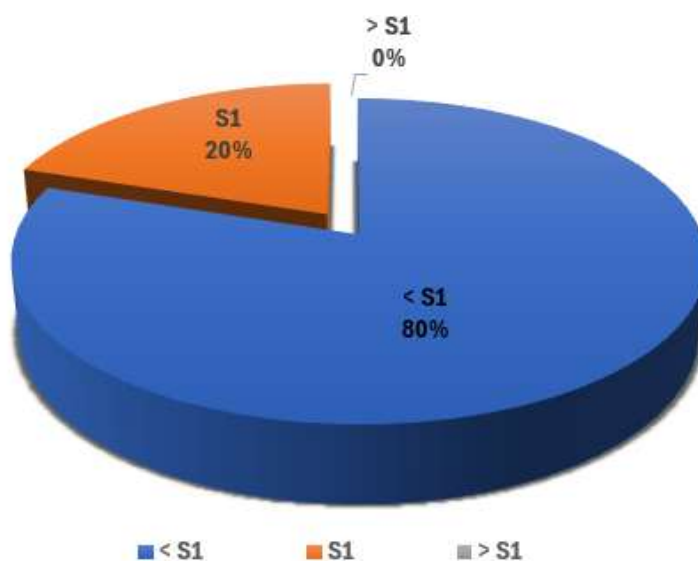


Tabel 2.45 Jumlah Tenaga Kependidikan ASN SD Berdasarkan Kualifikasi Pendidikan Tahun 2023

No.	KECAMATAN	<S1		S1		>S1		TOTAL		
		L	P	L	P	L	P	L	P	L+P
1	TEJAKULA	12	1					12	1	13
2	KUBUTAMBAHAN	6						6	0	6
3	SAWAN	3		2				5	0	5
4	BULELENG	3		1	1			4	1	5
5	SUKASADA	2		3				5	0	5
6	BANJAR	9		1				10	0	10
7	SERIRIT	2		1	1			3	1	4
8	BUSUNGBIU	1						1	0	1
9	GEROKGAK	1						1	0	1
BULELENG TAHUN 2023		39	1	8	1	0	0	47	3	50
BULELENG TAHUN 2022		34	2	8	1			42	3	45
BULELENG TAHUN 2021		37	0	9	2	0	0	46	2	48
BULELENG TAHUN 2020		46	1	11	4	-	-	57	5	62
BULELENG TAHUN 2019		59	1	13	5	-	-	72	6	78

Sumber: Disdikpora Kabupaten Buleleng Bidang Pembinaan GTK Bagian GTK SD, 2023

Gambar 2.35 Jumlah Tenaga Kependidikan ASN SD Berdasarkan Kualifikasi Pendidikan Tahun 2023

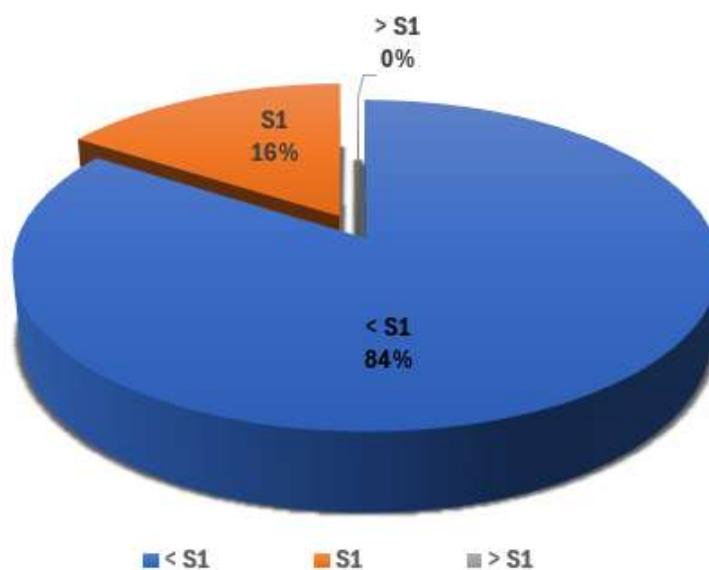


Tabel 2.46 Jumlah Tenaga Kependidikan Non ASN SD Berdasarkan Kualifikasi Pendidikan Tahun 2023

No.	KECAMATAN	<S1		S1		>S1		TOTAL		
		L	P	L	P	L	P	L	P	L+P
1	TEJAKULA	41	46	1				42	46	88
2	KUBUTAMBAHAN	33	31	5	19			38	50	88
3	SAWAN	34	38	13	10			47	48	95
4	BULELENG	72	78	15	45	1		88	123	211
5	SUKASADA	54	50	13	1			67	51	118
6	BANJAR	54	33	9	6			63	39	102
7	SERIRIT	69	44	3				72	44	116
8	BUSUNGBIU	30	41	2	4			32	45	77
9	GEROKGAK	48	42	3	8			42	46	88
BULELENG TAHUN 2023		435	403	64	12	1	0	491	492	983
BULELENG TAHUN 2022		417	367	35	56			452	423	875
BULELENG TAHUN 2021		365	289	49	71	0	0	414	360	774
BULELENG TAHUN 2020		270	189	37	51	-	-	307	240	547
BULELENG TAHUN 2019		346	279	61	65	1	-	408	344	752

Sumber: Disdikpora Kabupaten Buleleng Bidang Pembinaan GTK Bagian GTK SD, 2023

Gambar 2.36 Jumlah Tenaga Kependidikan Non ASN SDBerdasarkan Kualifikasi Pendidikan Tahun 2023

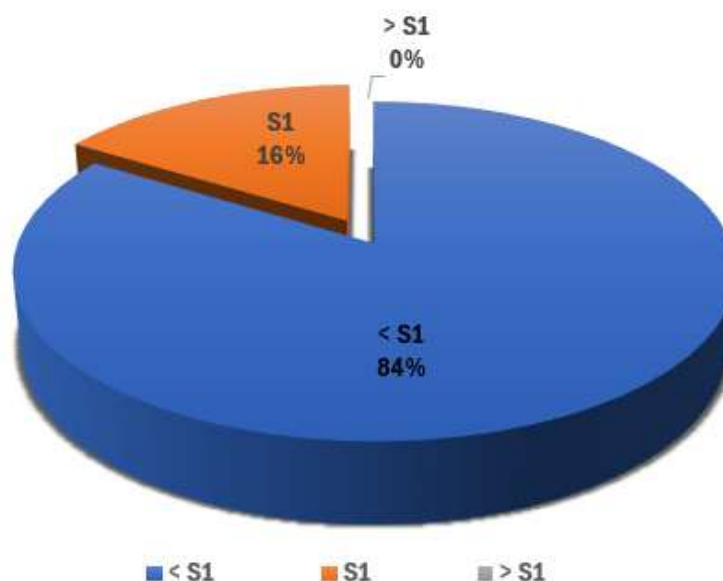


Tabel 2.47 Jumlah Tenaga Kependidikan SD Berdasarkan Kualifikasi Pendidikan Tahun 2023

No.	KECAMATAN	<S1	S1/D4	>S1	TOTAL
1	TEJAKULA	90	1		91
2	KUBUTAMBAHAN	67	24		91
3	SAWAN	75	25		100
4	BULELENG	153	62		215
5	SUKASADA	106	17		123
6	BANJAR	96	16		112
7	SERIRIT	115	5		120
8	BUSUNGBIU	72	6		78
9	GEROKGAK	91	11		102
BULELENG TAHUN 2023		865	167	0	1032
BULELENG TAHUN 2022		779	142	0	921
BULELENG TAHUN 2021		691	131	0	822
BULELENG TAHUN 2020		506	103	-	609
BULELENG TAHUN 2019		685	144	1	830

Sumber: Disdikpora Kabupaten Buleleng Bidang Pembinaan GTK Bagian GTK SD, 2023

Gambar 2.37 Jumlah Tenaga Kependidikan SD Berdasarkan Kualifikasi Pendidikan Tahun 2023

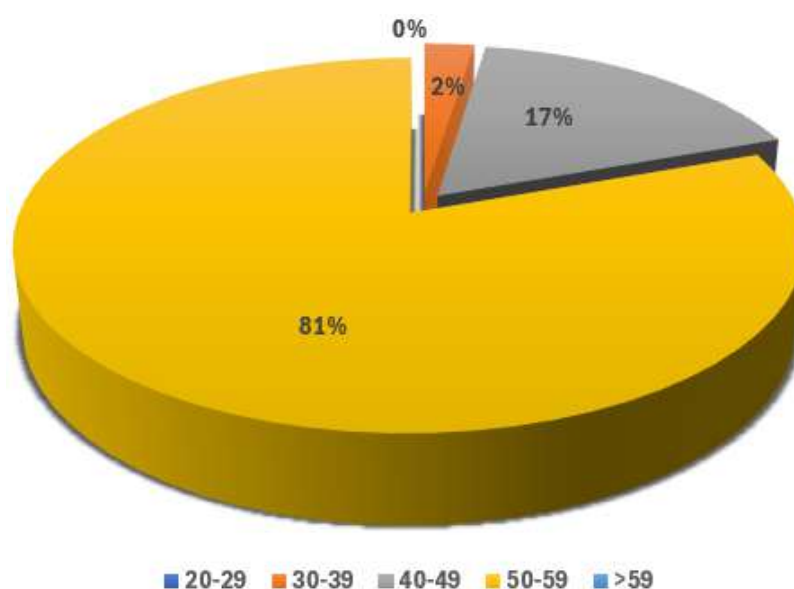


Tabel 2.48 Jumlah Tenaga Kependidikan ASN SD Berdasarkan Usia Tahun 2023

No.	KECAMATAN	<20	20-29	30-39	40-49	50-59	>59	TOTAL
1	TEJAKULA					3		3
2	KUBUTAMBAHAN					6		6
3	SAWAN				2	3		5
4	BULELENG				2	3		5
5	SUKASADA				1	4		5
6	BANJAR				1	9		10
7	SERIRIT				1	3		4
8	BUSUNGBIU					1		1
9	GEROKGAK			1		1		2
BULELENG TAHUN 2023				1	7	33		41
BULELENG TAHUN 2022		0	0	6	9	35	0	50
BULELENG TAHUN 2021		0	0	2	7	39	0	48
BULELENG TAHUN 2020		-	-	7	9	45	1	62
BULELENG TAHUN 2019		-	1	10	13	54	-	78

Sumber: Disdikpora Kabupaten Buleleng Bidang Pembinaan GTK Bagian GTK SD, 2023

Gambar 2.38 Jumlah Tenaga Kependidikan ASN SD Berdasarkan Usia Tahun 2023

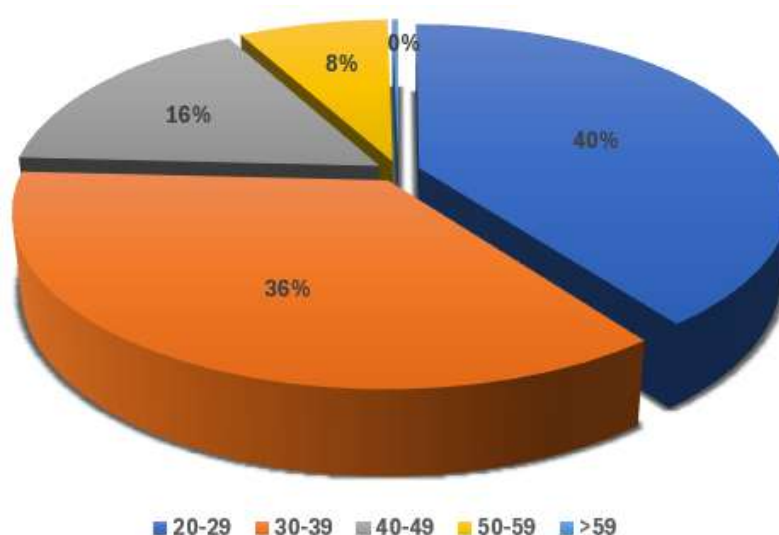


Tabel 2.49 Jumlah Tenaga Kependidikan Non ASN SD Berdasarkan Usia Tahun 2023

No.	KECAMATAN	<20	20-29	30-39	40-49	50-59	>59	TOTAL
1	TEJAKULA	1	33	30	14	9	1	88
2	KUBUTAMBAHAN	1	43	24	16	4		88
3	SAWAN		37	40	12	6		95
4	BULELENG	4	75	68	37	25	1	210
5	SUKASADA	1	41	45	19	12		118
6	BANJAR		35	43	15	9		102
7	SERIRIT	1	41	47	19	8		116
8	BUSUNGBIU	1	28	30	16	2		77
9	GEROKGAK	2	58	28	11	1	1	101
BULELENG TAHUN 2023		11	391	355	159	76	3	995
BULELENG TAHUN 2022		13	363	304	143	44	8	875
BULELENG TAHUN 2021		13	266	302	138	47	8	774
BULELENG TAHUN 2020		3	180	243	94	23	4	547
BULELENG TAHUN 2019		18	342	274	96	22	-	752

Sumber: Disdikpora Kabupaten Buleleng Bidang Pembinaan GTK Bagian GTK SD, 2023

Gambar 2.39 Jumlah Tenaga Kependidikan Non ASN SD Berdasarkan Usia Tahun 2023

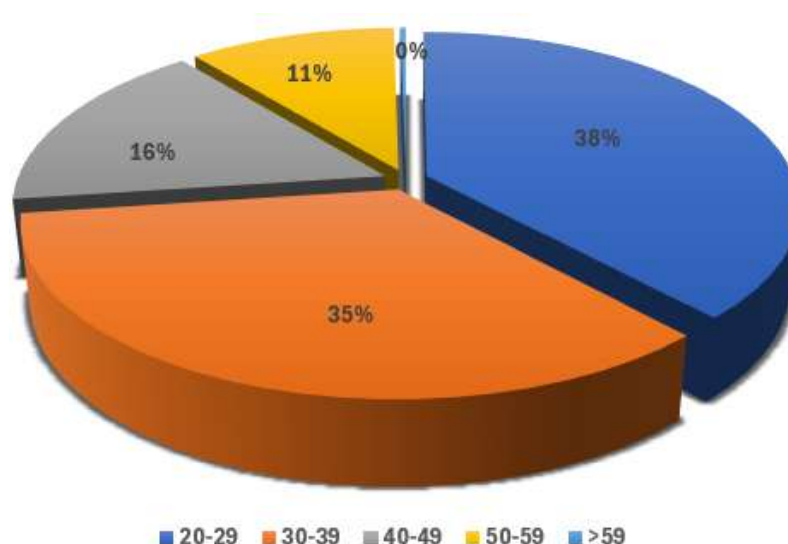


Tabel 2.50 Jumlah Tenaga Kependidikan SD Berdasarkan Usia Tahun 2023

No.	KECAMATAN	<20	20-29	30-39	40-49	50-59	>59	TOTAL
1	TEJAKULA	1	33	30	14	12	1	91
2	KUBUTAMBAHAN	1	43	24	16	10		94
3	SAWAN		37	40	14	9		100
4	BULELENG	4	75	68	39	28	1	215
5	SUKASADA	1	41	45	20	16		123
6	BANJAR		35	43	16	18		112
7	SERIRIT	1	41	47	20	11		120
8	BUSUNGBIU	1	28	30	16	3		78
9	GEROKGAK	2	58	29	11	2	1	103
BULELENG TAHUN 2023		11	391	356	166	109	3	1036
BULELENG TAHUN 2022		13	363	310	152	79	8	925
BULELENG TAHUN 2021		13	266	304	145	86	8	822
BULELENG TAHUN 2020		3	180	250	103	68	5	609
BULELENG TAHUN 2019		18	343	284	109	76	-	830

Sumber: Disdikpora Kabupaten Buleleng Bidang Pembinaan GTK Bagian GTK SD, 2023

Gambar 2.40 Jumlah Tenaga Kependidikan SD Berdasarkan Usia Tahun 2023

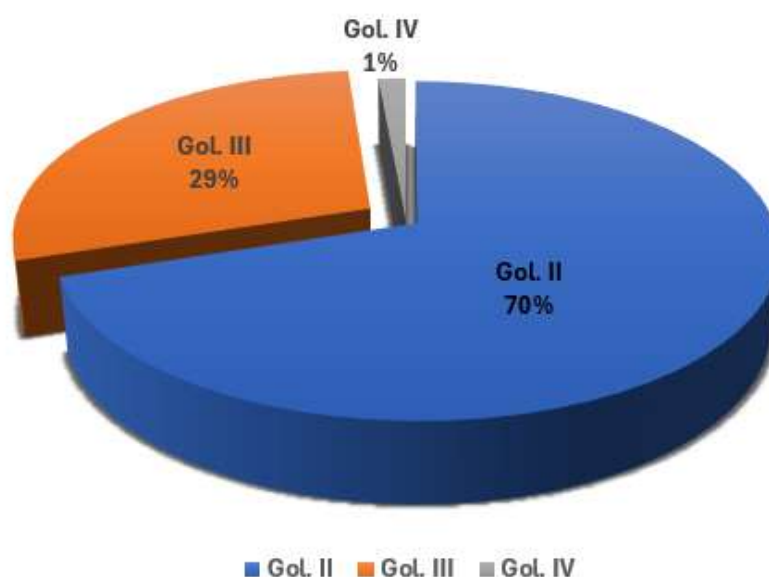


Tabel 2.51 Jumlah Tenaga Kependidikan ASN SMP Berdasarkan Golongan Tahun 2023

No.	KECAMATAN	GOL II		GOL III		GOL IV		PPPK		TOTAL		
		L	P	L	P	L	P	L	P	L	P	L+P
1	TEJAKULA	2	3	3						5	3	8
2	KUBUTAMBAHAN	6	1	5						11	2	13
3	SAWAN	2	1	2						4	2	6
4	BULELENG	5	5	1			1			6	10	16
5	SUKASADA	4	-	4						8	2	10
6	BANJAR	3	1	1						4	1	5
7	SERIRIT	2	-	-						2	-	2
8	BUSUNGBIU	3	2	2						5	3	8
9	GEROKGAK	3	6	2						5	7	12
BULELENG TAHUN 2023		30	19	20			1			50	30	80
BULELENG TAHUN 2022		40	21	25	23		1			65	45	110
BULELENG TAHUN 2021		49	26	21	22	-	2	-	-	70	50	120
BULELENG TAHUN 2020		47	29	36	27	-	1	-	-	83	57	140
BULELENG TAHUN 2019		50	26	35	41	-	1	-	-	85	68	153

Sumber: Disdikpora Kabupaten Buleleng Bidang Pembinaan GTK Bagian GTK SMP, 2023

Gambar 2.41 Jumlah Tenaga Kependidikan ASN SMP Berdasarkan Golongan Tahun 2023

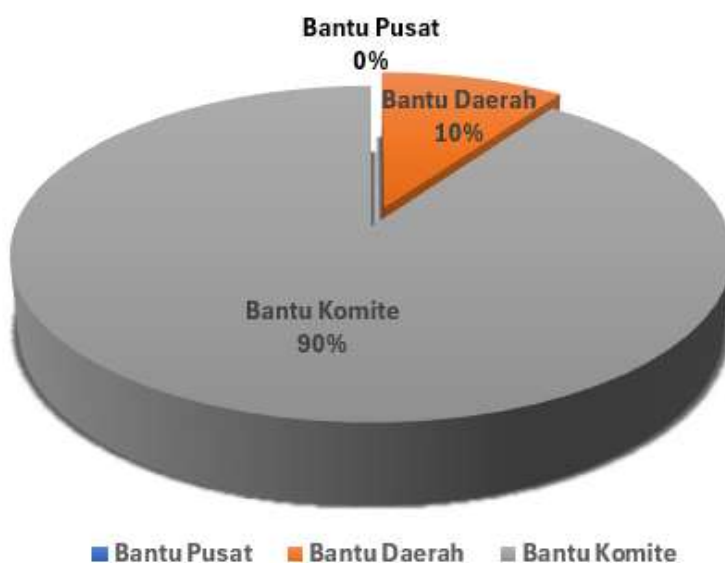


Tabel 2.52 Jumlah Tenaga Kependidikan Non ASN SMP Berdasarkan Jenis Tahun 2021

No.	KECAMATAN	BANTU PUSAT		BANTU DAERAH / KONTRAK DAERAH		BANTU KOMITE / KONTRAK SEKOLAH		TOTAL		
		L	P	L	P	L	P	L	P	L+P
1	TEJAKULA			1	-	20	19	21	19	40
2	KUBUTAMBAHAN			9	8	29	14	38	22	60
3	SAWAN			6	4	26	31	32	35	67
4	BULELENG			1	1	65	63	66	64	130
5	SUKASADA			4	4	24	20	28	24	52
6	BANJAR			5	5	40	24	45	29	74
7	SERIRIT			-	-	30	26	30	26	56
8	BUSUNGBIU			5	1	26	12	31	13	44
9	GEROKGAK			3	1	34	32	37	33	70
BULELENG TAHUN 2023				34	24	294	241	328	265	593
BULELENG TAHUN 2023		-	-	77	71	252	189	329	260	589
BULELENG TAHUN 2021		-	-	58	51	215	177	273	228	501
BULELENG TAHUN 2020		-	-	50	40	110	117	160	157	317
BULELENG TAHUN 2019		-	-	57	43	156	119	213	162	375

Sumber: Disdikpora Kabupaten Buleleng Bidang Pembinaan GTK Bagian GTK SMP, 2023

Gambar 2.42 Jumlah Tenaga Kependidikan Non ASN SMP Berdasarkan Jenis Tahun 2023

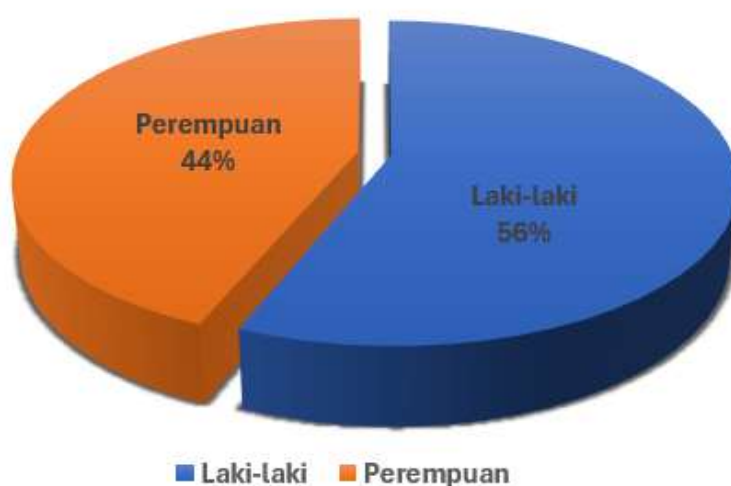


Tabel 2.53 Jumlah Tenaga Kependidikan SMP Berdasarkan Jenis Kelamin Tahun 2023

NO	KECAMATAN	L	P	TOTAL
1	TEJAKULA	26	22	48
2	KUBUTAMBAHAN	49	24	73
3	SAWAN	36	37	73
4	BULELENG	72	74	146
5	SUKASADA	36	26	62
6	BANJAR	49	30	79
7	SERIRIT	32	26	58
8	BUSUNGBIU	36	15	51
9	GEROKGAK	42	40	82
BULELENG TAHUN 2023		378	294	672
BULELENG TAHUN 2022		398	305	703
BULELENG TAHUN 2021		343	278	621
BULELENG TAHUN 2020		243	214	457
BULELENG TAHUN 2019		298	230	528

Sumber: Disdikpora Kabupaten Buleleng Bidang Pembinaan GTK Bagian GTK SMP, 2023

Gambar 2.43 Jumlah Tenaga Kependidikan SMP Berdasarkan Jenis Kelamin Tahun 2023

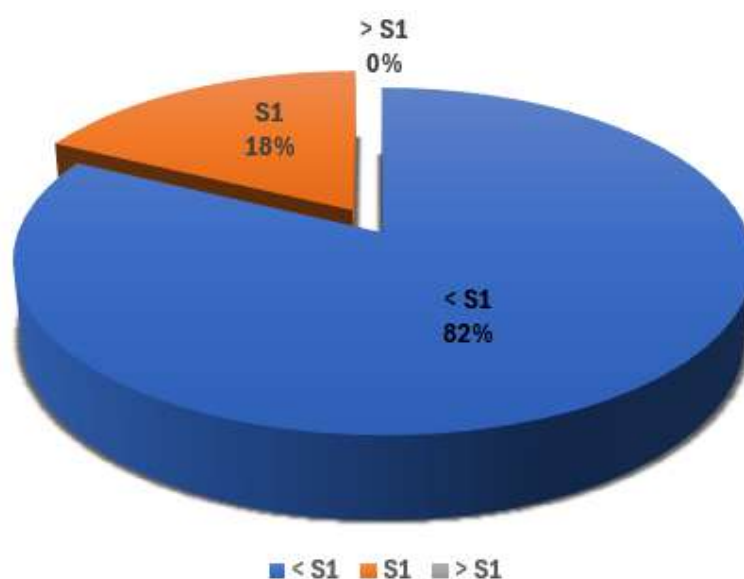


Tabel 2.54 Jumlah Tenaga Kependidikan ASN SMP Berdasarkan Kualifikasi Pendidikan Tahun 2023

No.	KECAMATAN	<S1		S1		>S1		TOTAL		
		L	P	L	P	L	P	L	P	L+P
1	TEJAKULA	4	3	1				5	3	8
2	KUBUTAMBAHAN	10	2	1				11	2	13
3	SAWAN	4	1	-	1			4	2	6
4	BULELENG	5	8	1	2			6	10	16
5	SUKASADA	7	1	1	1			8	2	10
6	BANJAR	3	1	1				4	1	5
7	SERIRIT	2	-	-				2	-	2
8	BUSUNGBIU	5	2	-				5	2	7
9	GEROKGAK	3	4	2	3			5	7	12
BULELENG TAHUN 2023		43	22	7	7			50	29	79
BULELENG TAHUN 2022		59	35	8	10			67	45	112
BULELENG TAHUN 2021		59	41	11	9	-	-	70	50	120
BULELENG TAHUN 2020		70	51	13	6	-	-	83	57	140
BULELENG TAHUN 2019		78	61	7	5	-	2	85	68	153

Sumber: Disdikpora Kabupaten Buleleng Bidang Pembinaan GTK Bagian GTK SMP, 2023

Gambar 2.44 Jumlah Tenaga Kependidikan ASN SMP Berdasarkan Kualifikasi Pendidikan Tahun 2023

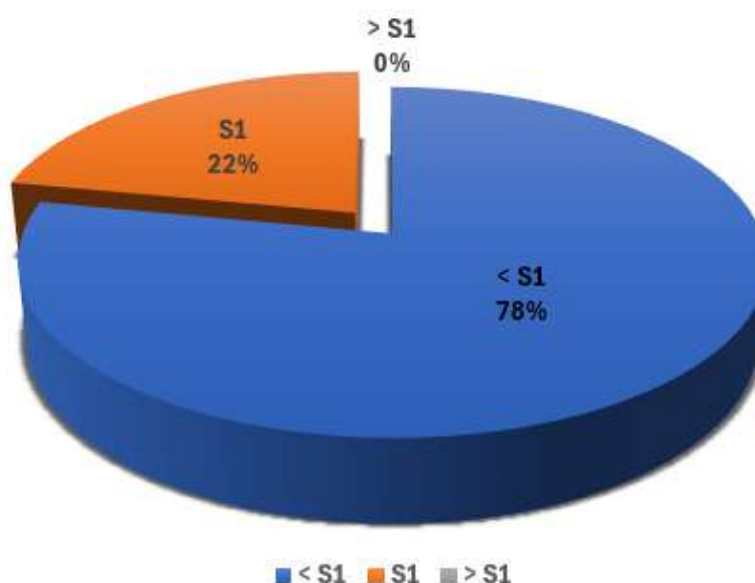


Tabel 2.55 Jumlah Tenaga Kependidikan Non ASN SMP Berdasarkan Kualifikasi Pendidikan Tahun 2023

No.	KECAMATAN	<S1		S1		>S1		TOTAL		
		L	P	L	P	L	P	L	P	L+P
1	TEJAKULA	17	18	4	1			21	19	40
2	KUBUTAMBAHAN	35	18	3	4			38	22	60
3	SAWAN	27	24	5	11			32	35	67
4	BULELENG	58	36	8	28			66	54	120
5	SUKASADA	26	12	2	12			28	24	52
6	BANJAR	37	23	8	6			45	29	74
7	SERIRIT	27	16	3	10			30	26	56
8	BUSUNGBIU	23	9	8	4			31	13	44
9	GEROKGAK	31	28	6	5			37	33	70
BULELENG TAHUN 2023		281	174	47	81			328	255	583
BULELENG TAHUN 2022		288	192	41	68			329	260	589
BULELENG TAHUN 2021		175	250	13	53	-	-	273	228	501
BULELENG TAHUN 2020		138	128	22	29	-	-	160	157	317
BULELENG TAHUN 2019		185	130	28	32	-	-	213	162	375

Sumber: Disdikpora Kabupaten Buleleng Bidang Pembinaan GTK Bagian GTK SMP, 2023

Gambar 2.45 Jumlah Tenaga Kependidikan Non ASN SMP Berdasarkan Kualifikasi Pendidikan Tahun 2023

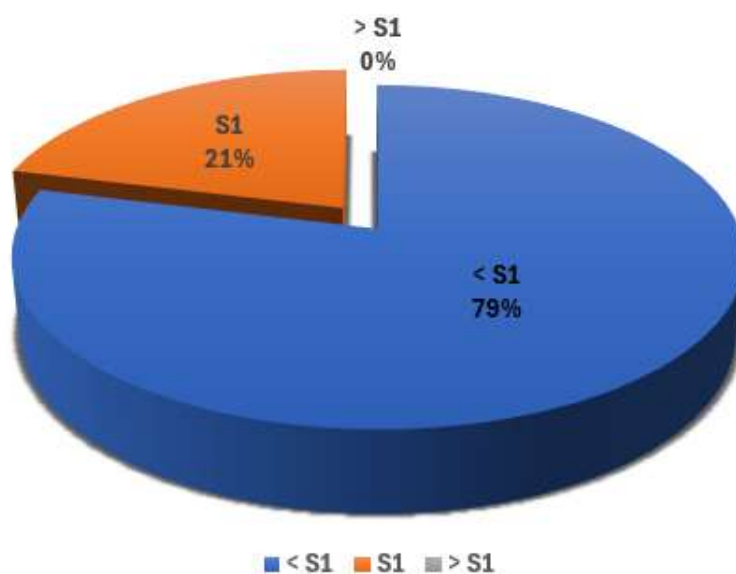


Tabel 2.56 Jumlah Tenaga Kependidikan SMP Berdasarkan Kualifikasi Pendidikan Tahun 2023

No.	KECAMATAN	<S1	S1/D4	>S1	TOTAL
1	TEJAKULA	42	6		48
2	KUBUTAMBAHAN	65	8		73
3	SAWAN	56	17		73
4	BULELENG	107	39		146
5	SUKASADA	46	16		62
6	BANJAR	64	15		79
7	SERIRIT	45	13		58
8	BUSUNGBIU	39	12		51
9	GEROKGAK	66	16		82
BULELENG TAHUN 2023		530	142		672
BULELENG TAHUN 2022		480	109		589
BULELENG TAHUN 2021		525	96	-	621
BULELENG TAHUN 2020		387	70	-	457
BULELENG TAHUN 2019		454	72	2	528

Sumber: Disdikpora Kabupaten Buleleng Bidang Pembinaan GTK Bagian GTK SMP, 2023

Gambar 2.46 Jumlah Tenaga Kependidikan SMP Berdasarkan Kualifikasi Pendidikan Tahun 2023

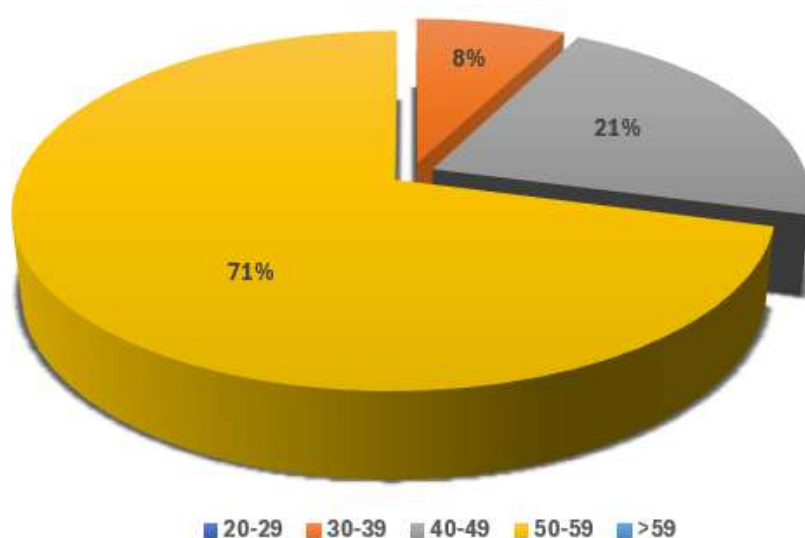


Tabel 2.57 Jumlah Tenaga Kependidikan ASN SMP Berdasarkan Usia Tahun 2023

No.	KECAMATAN	<20	20-29	30-39	40-49	50-59	>59	TOTAL
1	TEJAKULA				1	7		8
2	KUBUTAMBAHAN				3	10		13
3	SAWAN				1	5		6
4	BULELENG			2	3	11		16
5	SUKASADA			1	1	8		10
6	BANJAR			1	2	2		5
7	SERIRIT					4		4
8	BUSUNGBIU				3	2		5
9	GEROKGAK			2	3	7		12
BULELENG TAHUN 2023				6	17	56		79
BULELENG TAHUN 2022				9	20	83		112
BULELENG TAHUN 2021		-	-	8	21	91	-	120
BULELENG TAHUN 2020		-	-	16	23	100	1	140
BULELENG TAHUN 2019		-	-	11	18	123	1	153

Sumber: Disdikpora Kabupaten Buleleng Bidang Pembinaan GTK Bagian GTK SMP, 2023

Gambar 2.47 Jumlah Tenaga Kependidikan ASN SMP Berdasarkan Usia Tahun 2023

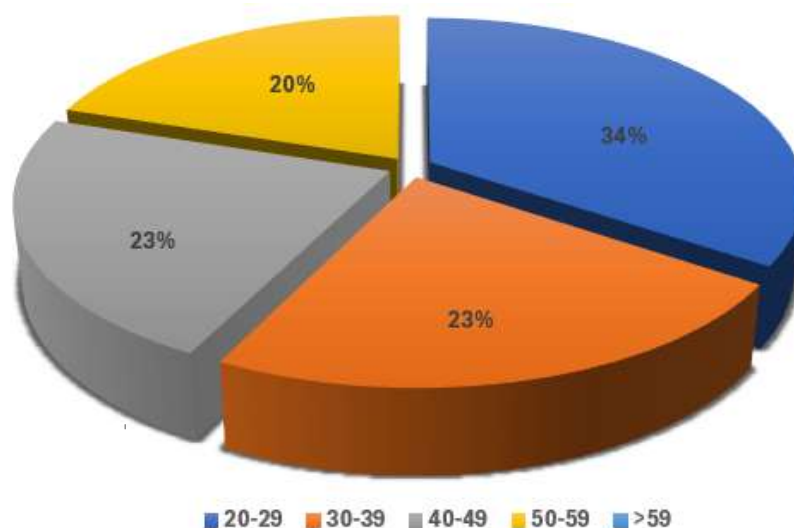


Tabel 2.58 Jumlah Tenaga Kependidikan Non ASN SMP Berdasarkan Usia Tahun 2023

No.	KECAMATAN	<20	20-29	30-39	40-49	50-59	>59	TOTAL
1	TEJAKULA			2	5	32		39
2	KUBUTAMBAHAN		5	18	11	26		60
3	SAWAN		22	20	12	12		66
4	BULELENG		49	24	44	9		126
5	SUKASADA		30	10	6	4		50
6	BANJAR		23	22	13	16		74
7	SERIRIT	1	29	13	8	5		56
8	BUSUNGBIU		16	9	16	3		44
9	GEROKGAK		27	16	17	10		70
BULELENG TAHUN 2023		1	201	134	132	117		585
BULELENG TAHUN 2022		8	212	158	126	68	9	588
BULELENG TAHUN 2021		-	175	151	-	-	-	501
BULELENG TAHUN 2020		-	86	99	86	34	11	317
BULELENG TAHUN 2019		2	106	130	93	34	10	375

Sumber: Disdikpora Kabupaten Buleleng Bidang Pembinaan GTK Bagian GTK SMP, 2023

Gambar 2.48 Jumlah Tenaga Kependidikan Non PNS SMP Berdasarkan Usia Tahun 2023

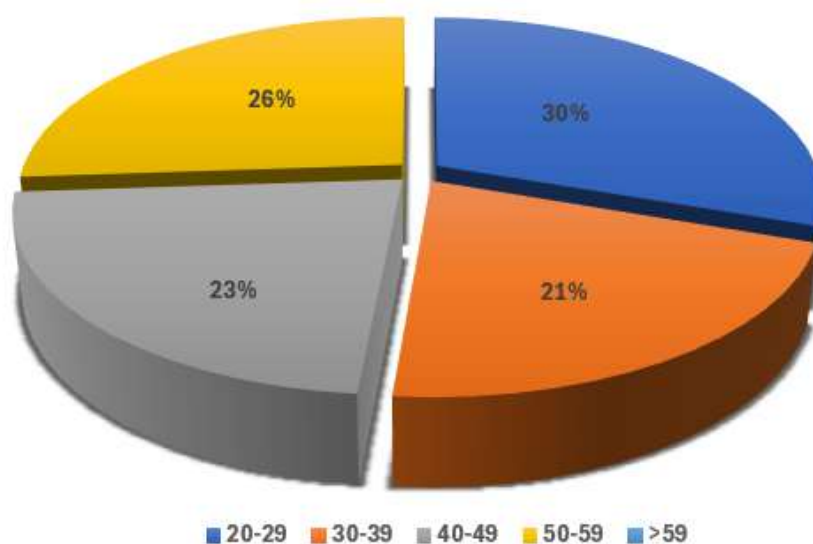


Tabel 2.59 Jumlah Tenaga Kependidikan SMP Berdasarkan Usia Tahun 2023

No.	KECAMATAN	<20	20-29	30-39	40-49	50-59	>59	TOTAL
1	TEJAKULA			2	6	39		47
2	KUBUTAMBAHAN		5	18	14	36		73
3	SAWAN		22	20	13	17		72
4	BULELENG		49	26	47	20		142
5	SUKASADA		30	11	7	12		60
6	BANJAR		23	23	15	18		79
7	SERIRIT	1	29	13	8	7		58
8	BUSUNGBIU		16	9	19	7		51
9	GEROKGAK		27	18	20	17		82
BULELENG TAHUN 2023		1	201	140	149	173		664
BULELENG TAHUN 2022		8	219	167	146	151	9	700
BULELENG TAHUN 2021		5	175	159	130	146	6	621
BULELENG TAHUN 2020		-	86	115	109	135	12	457
BULELENG TAHUN 2019		2	106	141	111	157	11	528

Sumber: Disdikpora Kabupaten Buleleng Bidang Pembinaan GTK Bagian GTK SMP, 2023

Gambar 2.49 Jumlah Tenaga Kependidikan SMP Berdasarkan Usia Tahun 2023



2.3 DATA PESERTA DIDIK

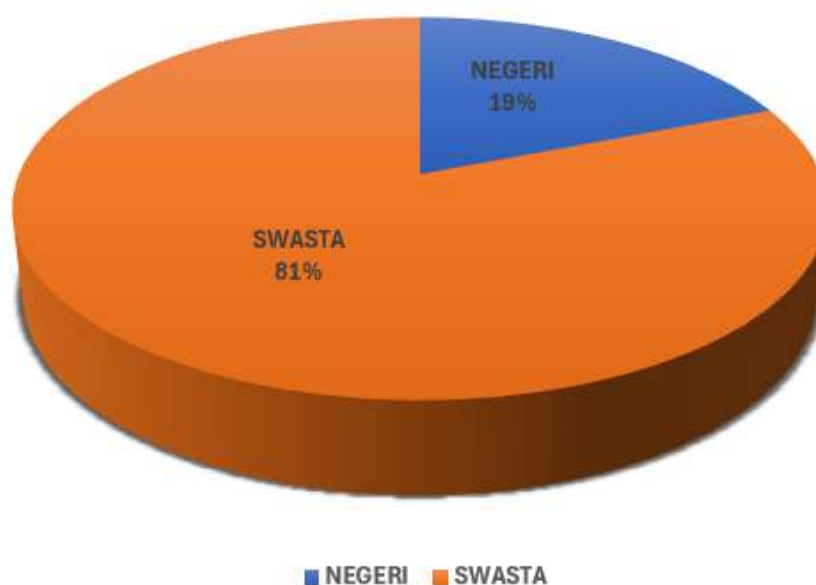
2.3.1 PESERTA DIDIK

Tabel 2.60 Peserta Didik TK/RA Berdasarkan Status Sekolah Tahun 2023

No.	KECAMATAN	NEGERI	SWASTA	TOTAL
1	TEJAKULA	155	562	717
2	KUBUTAMBAHAN	211	548	759
3	SAWAN	-	842	842
4	BULELENG	558	2832	3390
5	SUKASADA	125	1094	1219
6	BANJAR	342	631	973
7	SERIRIT	248	913	1161
8	BUSUNGBIU	155	379	534
9	GEROKGAK	203	698	901
BULELENG TAHUN 2023		1.631	8.499	10496
BULELENG TAHUN 2022		1.914	7.996	9.910
BULELENG TAHUN 2021		1.584	6.761	8.345
BULELENG TAHUN 2020		1.863	8.272	10.135
BULELENG TAHUN 2019		566	2.751	3.317

Sumber: Disdikpora Kabupaten Buleleng, 2023

Gambar 2.50 Peserta Didik TK/RA Berdasarkan Status Sekolah Tahun 2023

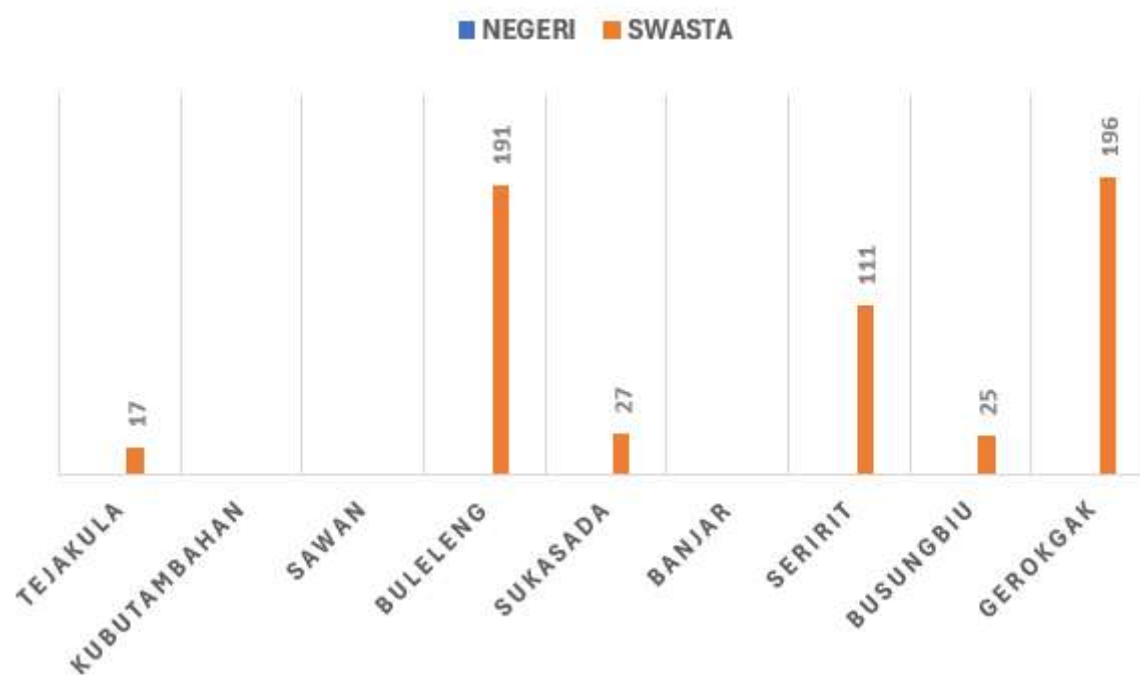


Tabel 2.61 Peserta Didik KB Berdasarkan Status Sekolah Tahun 2023

No.	KECAMATAN	NEGERI	SWASTA	TOTAL
1	TEJAKULA	-	17	17
2	KUBUTAMBAHAN	-	-	-
3	SAWAN	-	-	-
4	BULELENG	-	191	191
5	SUKASADA	-	27	27
6	BANJAR	-	-	-
7	SERIRIT	-	111	111
8	BUSUNGBIU	-	25	25
9	GEROKGAK	-	196	196
BULELENG TAHUN 2023		-	332	332
BULELENG TAHUN 2023		-	473	473
BULELENG TAHUN 2021		-	459	459
BULELENG TAHUN 2020		-	829	829
BULELENG TAHUN 2019		-	192	192

Sumber: Disdikpora Kabupaten Buleleng

Gambar 2.51 Peserta Didik KB Berdasarkan Status Sekolah Tahun 2023

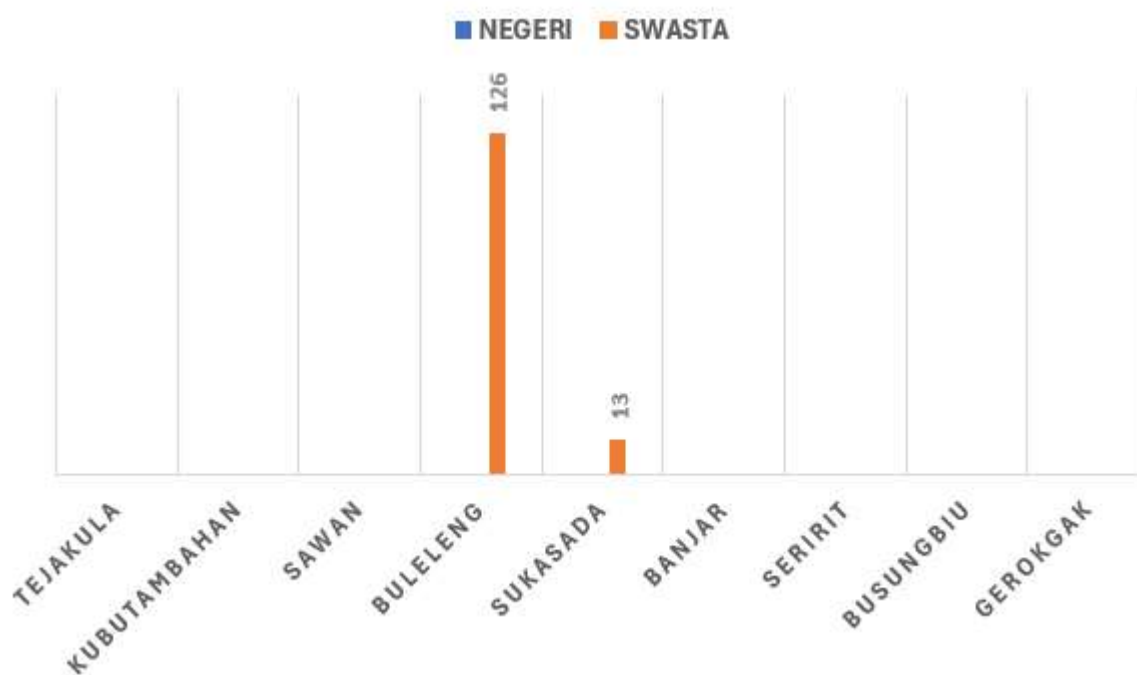


Tabel 2.62 Peserta Didik TPA Berdasarkan Status Sekolah Tahun 2023

No.	KECAMATAN	NEGERI	SWASTA	TOTAL
1	TEJAKULA	-	-	-
2	KUBUTAMBAHAN	-	-	-
3	SAWAN	-	-	-
4	BULELENG	-	126	126
5	SUKASADA	-	13	13
6	BANJAR	-	-	-
7	SERIRIT	-	-	-
8	BUSUNGBIU	-	-	-
9	GEROKGAK	-	-	-
BULELENG TAHUN 2023		-	139	139
BULELENG TAHUN 2023		-	105	105
BULELENG TAHUN 2021		-	57	57
BULELENG TAHUN 2020		-	143	143
BULELENG TAHUN 2019		-	28	28

Sumber: Disdikpora Kabupaten Buleleng

Gambar 2.52 Peserta Didik TPA Berdasarkan Status Sekolah Tahun 2023

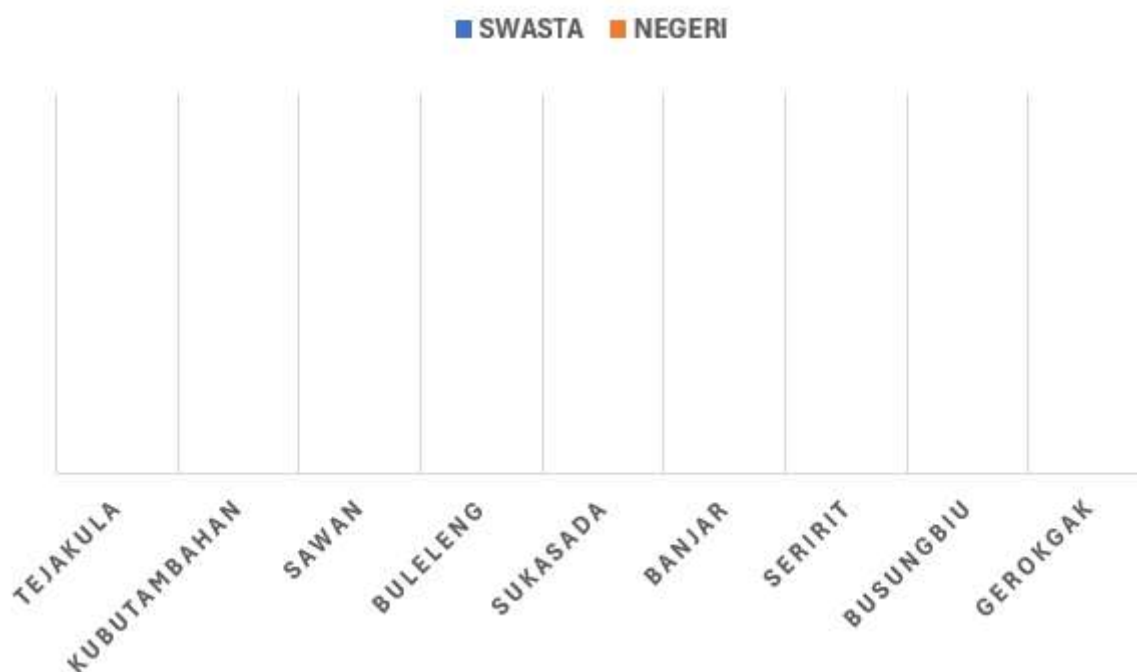


Tabel 2.63 Peserta Didik SPS Berdasarkan Status Sekolah Tahun 2023

No.	KECAMATAN	NEGERI	SWASTA	TOTAL
1	TEJAKULA	-	-	-
2	KUBUTAMBAHAN	-	-	-
3	SAWAN	-	-	-
4	BULELENG	-	-	-
5	SUKASADA	-	-	-
6	BANJAR	-	-	-
7	SERIRIT	-	-	-
8	BUSUNGBIU	-	-	-
9	GEROKGAK	-	-	-
	BULELENG TAHUN 2023	-	-	-
	BULELENG TAHUN 2022	-	-	-
	BULELENG TAHUN 2021	-	-	-
	BULELENG TAHUN 2020	-	46	46
	BULELENG TAHUN 2019	-	-	-

Sumber: Disdikpora Kabupaten Buleleng

Gambar 2.53 Peserta Didik SPS Berdasarkan Status Sekolah Tahun 2023

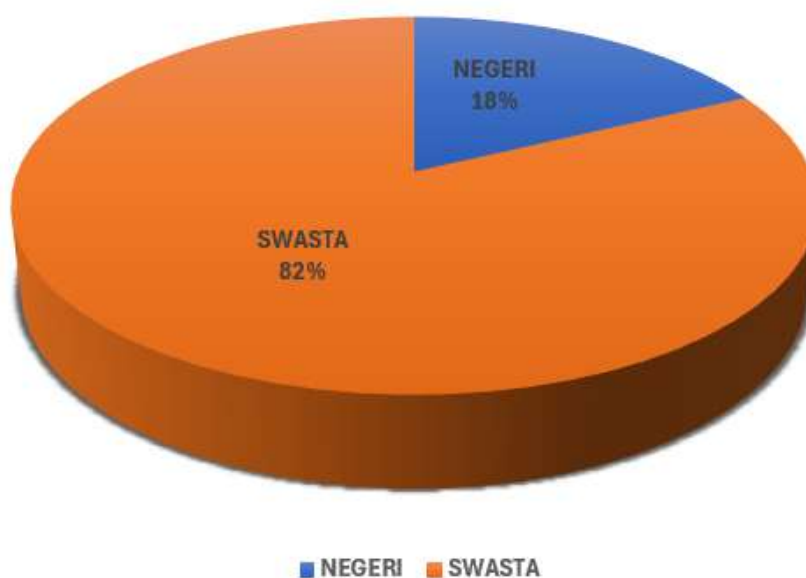


Tabel 2.64 Peserta Didik PAUD Berdasarkan Status Sekolah Tahun 2023

No.	KECAMATAN	NEGERI	SWASTA	TOTAL
1	TEJAKULA	155	579	734
2	KUBUTAMBAHAN	211	548	759
3	SAWAN	-	842	842
4	BULELENG	558	3149	3707
5	SUKASADA	125	1134	1259
6	BANJAR	342	631	973
7	SERIRIT	248	1024	1272
8	BUSUNGBIU	155	404	559
9	GEROKGAK	203	894	1097
BULELENG TAHUN 2023		1.631	9.205	11.202
BULELENG TAHUN 2022		1,914	8,621	10,535
BULELENG TAHUN 2021		1..584	7.220	8.804
BULELENG TAHUN 2020		1.863	9.290	11.153
BULELENG TAHUN 2019		566	2.971	3.537

Sumber: Disdikpora Kabupaten Buleleng

Gambar 2.54 Peserta Didik PAUD Berdasarkan Status Sekolah Tahun 2021

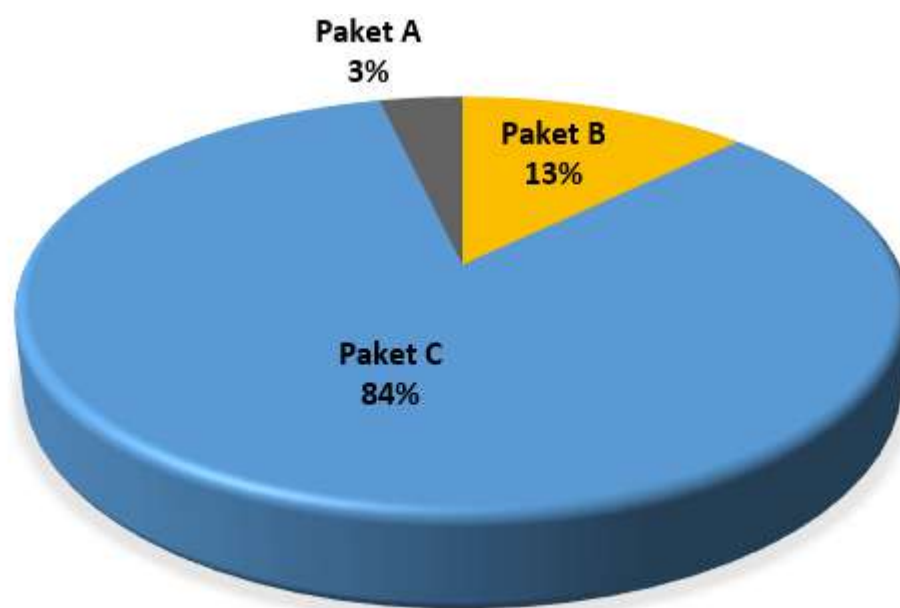


Tabel 2.65 Jumlah Peserta Kesetaraan Berdasarkan Jenis Kelamin Tahun 2023

NO.	KECAMATAN	PAKET A	PAKET B	PAKET C				TOTAL
				IPA	IPS	LAINNYA	JML.	
1	TEJAKULA	-	8	-	44	-	-	52
2	KUBUTAMBAHAN	-	-	-		-	-	
3	SAWAN	-	60	-	187	-	-	247
4	BULELENG	7	67	-	262	-	-	336
5	SUKASADA	46	7	-	17	-	-	70
6	BANJAR	-	84	-	149	-	-	233
7	SERIRIT	-	55	-	70	-	-	125
8	BUSUNGBIU	-	-	-		-	-	
9	GEROKGAK	2	23	-	118	-	-	143
BULELENG TAHUN 2023		55	304	-	847	-	-	1.206

Sumber: Disdikpora Kabupaten Buleleng, 2023

Gambar 2.55 Jumlah Peserta Kesetaraan Berdasarkan Jenis Kelamin Tahun 2023

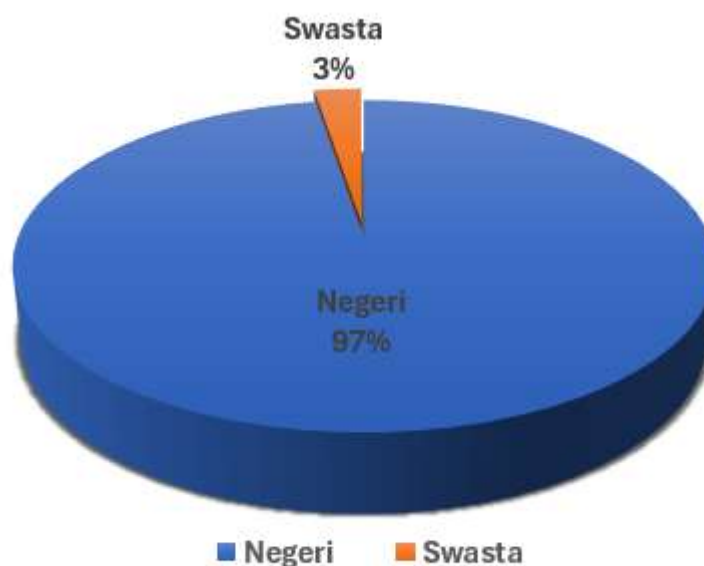


Tabel 2.66 Peserta Didik SD/MI Berdasarkan Status Sekolah Tahun 2023

No.	KECAMATAN	PESERTA DIDIK SD/MI		
		Negeri	Swasta	TOTAL
1	TEJAKULA	6402		6402
2	KUBUTAMBAHAN	6499		6499
3	SAWAN	6888		6888
4	BULELENG	12507	1467	13974
5	SUKASADA	7912	317	8229
6	BANJAR	7184		7184
7	SERIRIT	7042		7042
8	BUSUNGBIU	3953		3953
9	GEROKGAK	7642		7642
BULELENG TAHUN 2023		66.029	1.784	67.813
BULELENG TAHUN 2022		66,083	1,738	67,821
BULELENG TAHUN 2021		66,736	1,680	68,416
BULELENG TAHUN 2020		68.653	4.559	73.212
BULELENG TAHUN 2019		67,331	1,513	68,844

Sumber: Disdikpora Kabupaten Buleleng

Gambar 2.56 Peserta Didik SD/MI Berdasarkan Status Sekolah Tahun 2023

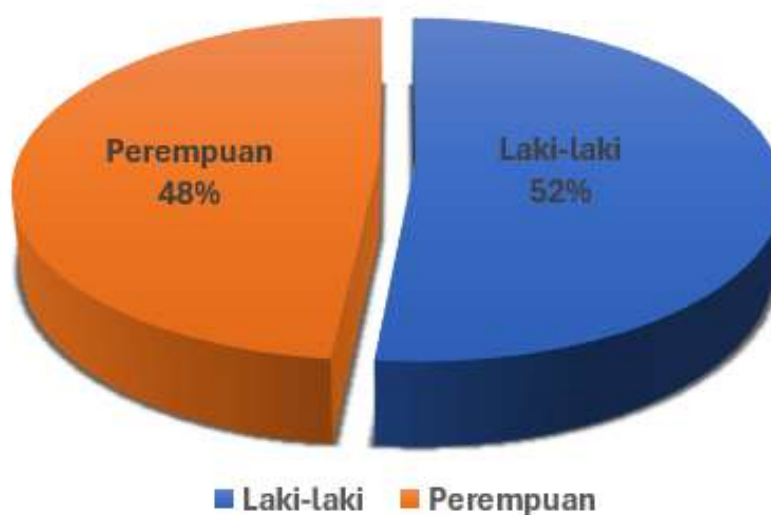


Tabel 2.67 Peserta Didik SD/MI Berdasarkan Jenis Kelamin Tahun 2023

No.	KECAMATAN	SD/MI		
		Laki-laki	Perempuan	TOTAL
1	TEJAKULA	3,322	3,080	6,402
2	KUBUTAMBAHAN	3,304	3,195	6,499
3	SAWAN	3,601	3,287	6,888
4	BULELENG	7,245	6,729	13,974
5	SUKASADA	4,278	3,951	8,229
6	BANJAR	3,726	3,458	7,184
7	SERIRIT	3,590	3,452	7,042
8	BUSUNGBIU	2,002	1,951	3,953
9	GEROKGAK	3,946	3,696	7,642
BULELENG TAHUN 2023		35,014	32,799	67,813
BULELENG TAHUN 2022		35,018	32,803	67,821
BULELENG TAHUN 2021		35,412	32,104	67,516
BULELENG TAHUN 2020		37.922	35.290	73.212
BULELENG TAHUN 2019		35.662	33.182	68.844

Sumber: Disdikpora Kabupaten Buleleng

Gambar 2.57 Peserta Didik SD/MI Berdasarkan Jenis Kelamin Tahun 2023



Tabel 2.68 Peserta Didik SMP/MTs Berdasarkan Jenis Kelamin Tahun 2023

No.	KECAMATAN	SMP		
		Laki - laki	Perempuan	TOTAL
1	TEJAKULA	1554	1446	3000
2	KUBUTAMBAHAN	1643	1621	3264
3	SAWAN	1702	1559	3261
4	BULELENG	4393	4016	8409
5	SUKASADA	1493	1415	2908
6	BANJAR	2051	1791	3842
7	SERIRIT	1694	1536	3230
8	BUSUNGBIU	1118	1031	2149
9	GEROKGAK	1964	1798	3762
BULELENG TAHUN 2023		17.612	16.213	33.825
BULELENG TAHUN 2022		17.592	16.262	33.854
BULELENG TAHUN 2021		17.285	16.130	33.415
BULELENG TAHUN 2020		17.855	16.609	34.463
BULELENG TAHUN 2019		16,762	15,736	32,498

Sumber: Disdikpora Kabupaten Buleleng

Gambar 2.68 Peserta Didik SMP/MTs Berdasarkan Jenis Kelamin Tahun 2023

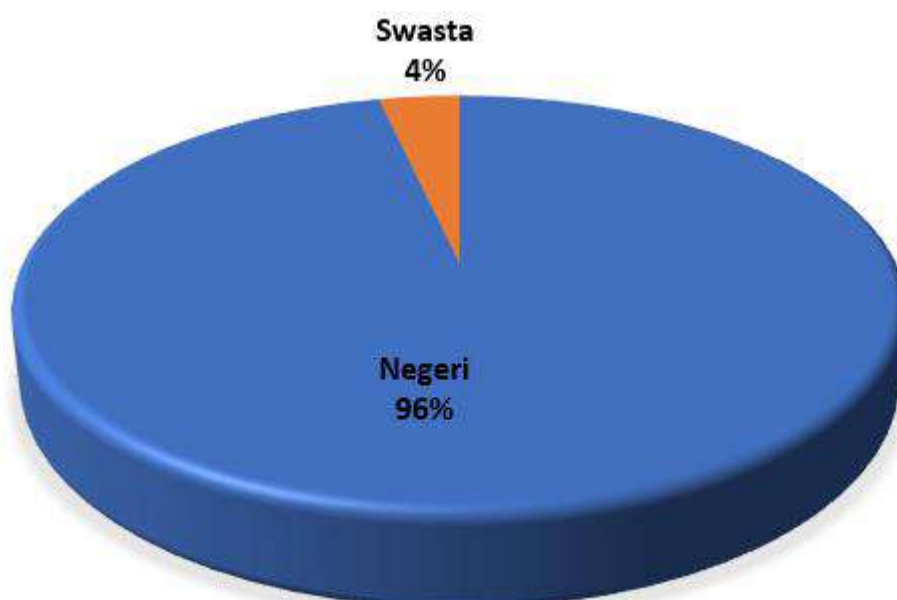


Tabel 2.69 Peserta Didik SMP/MTs Berdasarkan Status Sekolah Tahun 2023

No.	KECAMATAN	SMP		
		Negeri	Swasta	TOTAL
1	TEJAKULA	3000	0	3000
2	KUBUTAMBAHAN	3264	0	3264
3	SAWAN	3159	102	3261
4	BULELENG	7800	609	8409
5	SUKASADA	2649	259	2908
6	BANJAR	3842	0	3842
7	SERIRIT	3145	85	3230
8	BUSUNGBIU	2149	0	2149
9	GEROKGAK	3622	140	3762
BULELENG TAHUN 2023		32.630	1.195	33.825
BULELENG TAHUN 2022		32.688	1.166	33.854
BULELENG TAHUN 2021		32.203	1.212	33.415
BULELENG TAHUN 2020		31.960	2.503	34.463
BULELENG TAHUN 2019		30,158	2,340	32,498

Sumber: Disdikpora Kabupaten Buleleng

Gambar 2.59 Peserta Didik SMP/MTs Berdasarkan Status Sekolah Tahun 2023



2.4 DATA SARANA DAN PRASARANA PENDIDIKAN

2.4.1 SATUAN PENDIDIKAN

1. Pendidikan Anak Usia Dini (PAUD)

Merupakan jenjang pendidikan sebelum pendidikan dasar. Melalui jenjang ini dilakukan upaya pembinaan yang ditujukan bagi anak sejak lahir sampai dengan usia enam tahun (0-6 tahun).

Penyelenggaraan PAUD di Indonesia bertumpu pada lima layanan utama yaitu :

- a. TK (Taman Kanak-Kanak) : bentuk satuan PAUD yang menyelenggarakan program bagi anak usia 4 sampai dengan 6 tahun.
- b. KB (Kelompok Bermain) : bentuk satuan PAUD yang menyelenggarakan program bagi anak usia 2 sampai dengan 4 tahun.
- c. TPA (Taman Penginapan Anak) : bentuk satuan PAUD yang menyelenggarakan program pendidikan dan pengasuhan bagi anak usia 3 bulan sampai dengan 6 tahun.
- d. SPS (Satuan PAUD Sejenis) bentuk-bentuk layanan PAUD lainnya yang penyelenggaraannya dapat diintegrasikan dengan berbagai layanan anak usia dini yang ada di masyarakat seperti Posyandu (Pos Pelayanan Terpadu), BKB (Bina Keluarga Balita), TPQ (Taman Pendidikan Al-Qur'an), TAPAS (Taman Pendidikan Anak Soleh), SPAS (Sanggar Pendidikan Anak Soleh), Bina Anaprasa, PAK (Pembina Anak Kristen), BIA (Bina Iman Anak Katolik), dan semua layanan anak usia dini yang berada di bawah binaan lembaga agama lainnya.
- e. PAUD Berbasis Keluarga (PBK) : bentuk layanan PAUD yang diselenggarakan di keluarga. Fasilitas PAUD berbasis keluarga dapat dilakukan melalui program pendidikan keorangtuaan.

2. Pendidikan Dasar

Terdiri atas 2 (dua) jenjang pendidikan, diawali dengan Sekolah Dasar (SD) dan Madrasah Ibtidaiyah (MI) atau bentuk lain yang sederajat yang umumnya ditempuh oleh siswa usia 7-12 tahun kemudian dilanjutkan ke jenjang Sekolah Menengah Pertama (SMP) dan Madrasah Tsanawiyah (MTs), atau bentuk lain yang sederajat yang umumnya ditempuh oleh siswa usia 13-15 tahun.

Bagi anak dengan kebutuhan khusus (ABK) antara lain : tunanetra, tunarungu, tunawicara, tunagrahita, tunadaksa, tunalaras, berkesulitan belajar, lamban belajar, autisme, memiliki gangguan motorik, menjadi korban penyalahgunaan narkoba, obat terlarang, dan zat adiktif lain yang memiliki kelainan lain, dilayani melalui tiga pos

layanan pendidikan antara lain : jalur Sekolah Luar Biasa (Segregasi), jalur Reguler (Integrasi) dan jalur inklusi.

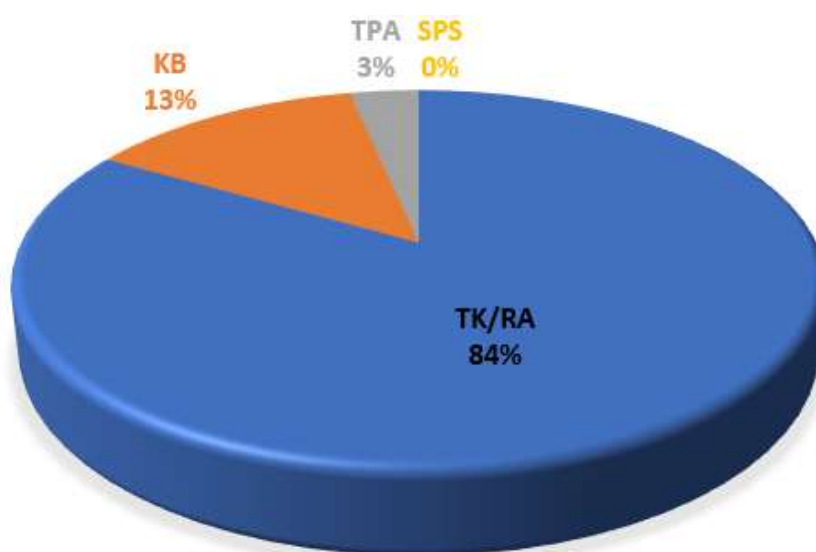
Sekolah Inklusi merupakan sekolah dimana anak-anak berkebutuhan khusus dapat mengikuti proses belajar mengajar secara bersama-sama pada sekolah reguler.

Tabel 2.70 Jumlah PAUD Berdasarkan Layanan Tahun 2023

No.	KECAMATAN	TK/RA	KB	TPA	SPS	TOTAL
1	TEJAKULA	13	1	0	0	15
2	KUBUTAMBAHAN	17	0	0	0	17
3	SAWAN	21	0	0	0	21
4	BULELENG	60	15	6	0	81
5	SUKASADA	28	4	2	0	34
6	BANJAR	21	0	0	0	21
7	SERIRIT	28	6	0	0	34
8	BUSUNGBIU	19	1	0	0	20
9	GEROKGAK	19	9	1	0	29
BULELENG TAHUN 2023		226	36	9	0	272
BULELENG TAHUN 2022		223	37	9	0	269
BULELENG TAHUN 2021		223	40	10	-	273
BULELENG TAHUN 2020		220	38	10	0	268
BULELENG TAHUN 2019		215	40	10	0	265

Sumber: Disdikpora Kabupaten Buleleng

Gambar 2.60 Jumlah PAUD Berdasarkan Layanan Tahun 2023

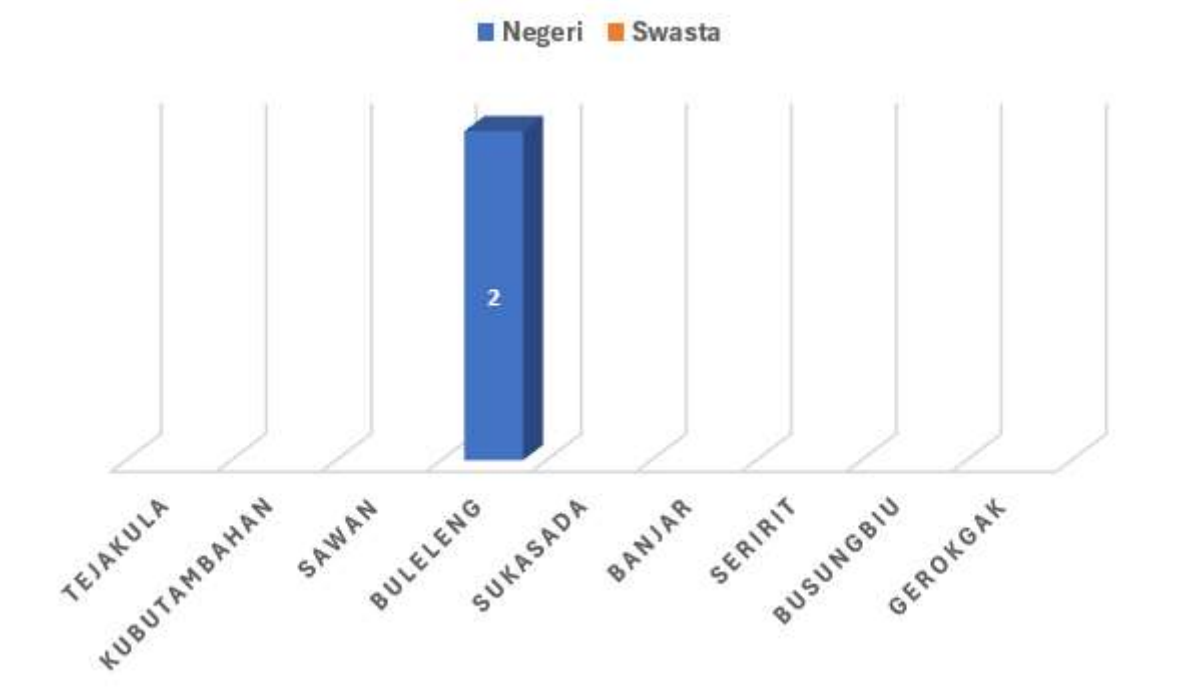


Tabel 2.71 Jumlah Sekolah Luar Biasa (SLB) Tahun 2023

No.	KECAMATAN	NEGERI	SWASTA	TOTAL
1	TEJAKULA			
2	KUBUTAMBAHAN			
3	SAWAN			
4	BULELENG	2		2
5	SUKASADA			
6	BANJAR			
7	SERIRIT			
8	BUSUNGBIU			
9	GEROKGAK			
BULELENG TAHUN 2023		2	0	2

Sumber: Disdikpora Kabupaten Buleleng

Gambar 2.61 Jumlah Sekolah Luar Biasa (SLB) Tahun 2023

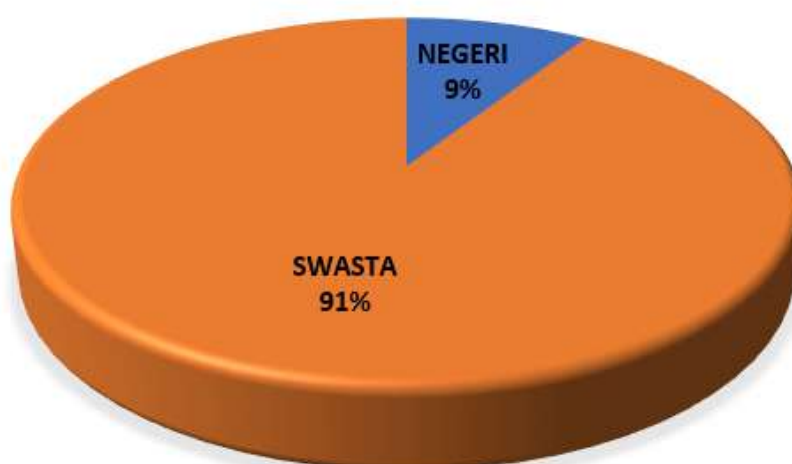


Tabel 2.72 Jumlah Sekolah Kesetaraan Berdasarkan Status Sekolah Tahun 2023

No.	KECAMATAN	N	S	TOTAL
1	TEJAKULA	0	1	1
2	KUBUTAMBAHAN	0	0	0
3	SAWAN	0	1	1
4	BULELENG	1	2	3
5	SUKASADA	0	1	1
6	BANJAR	0	1	1
7	SERIRIT	0	2	2
8	BUSUNGBIU	0	0	0
9	GEROKGAK	0	2	2
BULELENG TAHUN 2023		1	10	11

Sumber: Disdikpora Kabupaten Buleleng Bidang

Gambar 2.62 Jumlah Sekolah Kesetaraan Berdasarkan Status Sekolah Tahun 2023



Tabel 2.73 Jumlah Sekolah SD N/S Tahun 2023

No.	KECAMATAN	NEGERI			SWASTA			NEGERI + SWASTA		
		SD	MI	TOTAL	SD	MI	TOTAL	SD	MI	TOTAL
1	TEJAKULA	41	0	41	0	0	0	41	0	41
2	KUBUTAMBAHAN	45	0	45	0	0	0	45	0	45
3	SAWAN	45	0	45	0	0	0	45	0	45
4	BULELENG	68	0	68	7	0	7	75	0	75
5	SUKASADA	58	0	58	2	0	2	60	0	60
6	BANJAR	59	0	59	0	0	0	59	0	59
7	SERIRIT	50	0	50	0	0	0	50	0	50
8	BUSUNGBIU	45	0	45	0	0	0	45	0	45
9	GEROKGAK	45	0	45	0	0	0	45	0	45
BULELENG TAHUN 2023		456	0	456	9	0	9	465	0	465
BULELENG TAHUN 2022		457	0	457	9	0	9	466	0	466
BULELENG TAHUN 2021		458	-	458	9	-	9	467	-	467
BULELENG TAHUN 2020		476	5	481	8	20	28	484	25	509
BULELENG TAHUN 2019		476	5	481	7	19	26	483	24	507

Sumber: Disdikpora Kabupaten Buleleng

Gambar 2.63 Jumlah Sekolah SD N/S Tahun 2023

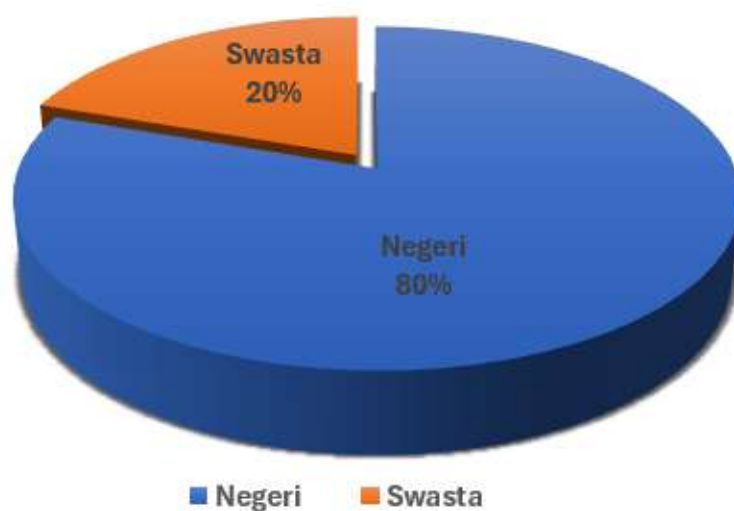


Tabel 2.74 Jumlah Sekolah SMP Tahun 2023

No.	KECAMATAN	NEGERI			SWASTA			NEGERI + SWASTA		
		SMP	MTs	TOTAL	SMP	MTs	TOTAL	SMP	MTs	TOTAL
1	TEJAKULA	6		6				6		6
2	KUBUTAMBAHAN	8		8				8		8
3	SAWAN	5		5	1		1	6		6
4	BULELENG	8		8	7		7	15		15
5	SUKASADA	7		7	2		2	9		9
6	BANJAR	7		7				7		7
7	SERIRIT	4		4	2		2	6		6
8	BUSUNGBIU	5		5				5		5
9	GEROKGAK	7		7	2		2	9		9
BULELENG TAHUN 2023		57		57	14		14	71		71
BULELENG TAHUN 2022		56		56	15		15	71		71
BULELENG TAHUN 2021		56	-	56	17	-	17	73	-	73
BULELENG TAHUN 2020		56	2	58	18	10	28	74	12	86
BULELENG TAHUN 2019		55	2	57	21	10	31	76	12	88

Sumber: Disdikpora Kabupaten Buleleng

Gambar 2.64 Jumlah Sekolah SMP Tahun 2023



Tabel Pendidikan Agama Islam (MI/MTs) di Kabupaten Buleleng

MI

Kecamatan	Jumlah Sekolah			Jumlah Peserta Didik		
	Negeri	Swasta	Total	Laki	Perempuan	Total
Tejakula		1	1	35	34	69
Kubutambahan						-
Sawan						-
Buleleng	1	3	4	600	577	1,177
Sukasada	1	2	3	336	316	652
Banjar		1	1	86	59	145
Seririt		4	4	288	297	585
Busungbiu						-
Gerokgak	3	9	12	1,258	1,147	2,405
Total	5	20	25	2,603	2,430	5,033

MTs

Kecamatan	Jumlah Sekolah			Jumlah Peserta Didik		
	Negeri	Swasta	Total	Laki	Perempuan	Total
Tejakula						
Kubutambahan						-
Sawan						-
Buleleng		2	2	120	105	225
Sukasada		3	3	112	125	237
Banjar						
Seririt	1		1	128	125	253
Busungbiu						-
Gerokgak	1	5	6	497	482	979
Total	2	10	12	857	837	1,694

Tabel Pendidikan Agama Hindu di Kabupaten Buleleng

No	Nama Sekolah	Nomor Izin Operasional	NPSN	Jumlah Rombel	Jumlah Siswa			Alamat
					Laki-laki	Perempuan	Jumlah	
1	Pratama Widya Pasraman Saraswati Singaraja	SK Dirjen Bimas Hindu Kementerian Agama RI No. 20 Tahun 2020	70002117	2 Rombel	Kelompok A : 7	2	14	Jalan Bisma No 4 Singaraja
					Kelompok B : 8	14	22	
2	Pratama Widya Pasraman DAMA KUMARA	SK Dirjen Bimas Hindu Kementerian Agama RI No. 177 Tahun 2017	69974467	2 Rombel	Kelompok A : 6	6	12	BANJAR DINAS PANARAGA DESA PATEMON KECAMATAN SERIRIT
		SK perpanjangan SK Dirjen Bimas Hindu Kementerian Agama RI No. 24 Tahun 2022			Kelompok B : 17	26	43	
3	Pratama Widya Pasraman HITA KUMARA	SK Dirjen Bimas Hindu Kementerian Agama RI No. 146 TAHUN 2022	70035471	2 Rombel	Kelompok A : 7	11	18	BANJAR DINAS LEMPEDU DESA LES KECAMATAN TEJAKULA
					Kelompok B : 2	2	4	
4	Pratama Widya Pasraman KUMARAYANA	SK Dirjen Bimas Hindu Kementerian Agama RI No. 147 TAHUN 2022	70035316	2 Rombel	Kelompok A : 3	1	4	BANJAR DINAS TEGAL ASRI DESA PATA KECAMATAN GEROKGAK
					Kelompok B : 8	6	14	
5	Madyama Widya Pasraman Jnana Dharma Sastra	SK Dirjen Bimas Hindu Kementerian Agama RI No. 95 Tahun 2022	70033676	1 rombel (kelas 7)	21	11	32	Jalan Pandawa, Banjar Dinas Umejero, Desa Umejero, Kecamatan Busungbiu, Kabupaten Buleleng
6	Utama Widya Pasraman Vidya Wisata	SK Dirjen Bimas Hindu Kementerian Agama RI No. 38 Tahun 2019	69991558	3 Rombel	Kelas X : 1	3	4	Jln. Raya Air Sanih, Br. Dinas Kubuanyar Kubutambahan
					Kelas XI : 10	14	24	
					Kelas XII : 2	4	6	

2.4.2 AKREDITASI

Akreditasi merupakan pengakuan dan penilaian yang dilakukan oleh Badan Akreditasi Nasional Sekolah/Madrasah (BAN-S/M) dibantu oleh Badan Akreditasi Provinsi Sekolah/Madrasah (BAP-S/M) kepada suatu lembaga pendidikan mengenai kelayakan dan kinerjanya. Akreditasi dilakukan dengan membandingkan keadaan sekolah yang sebenarnya dengan kriteria standar yang telah ditetapkan. Terdapat tiga (3) klasifikasi hasil akreditasi antara lain :

- a. A (Amat Baik) dengan nilai antara 86-100;
- b. B (Baik) dengan nilai antara 71-85;
- c. C (Cukup) dengan nilai antara 56-70.

Hasil akreditasi berlaku selama 4 tahun dan reakreditasi harus diajukan pada waktu 6 bulan sebelum masa berakhir.

Jumlah Akreditasi PAUD/PNF Tahun 2023

No.	KECAMATAN	SUDAH AKREDITASI				BELUM AKREDITASI	TOTAL SEKOLAH	%
		A	B	C	JML			
1	TEJAKULA	1	6	5	12	1	13	92.31
2	KUBUTAMBAHAN	0	13	3	16	1	17	94.12
3	SAWAN	0	17	4	21	0	21	100
4	BULELENG	9	44	6	59	1	60	98.33
5	SUKASADA	4	19	4	27	1	28	96.43
6	BANJAR	2	18	0	20	1	21	95.24
7	SERIRIT	3	23	2	28	0	28	100
8	BUSUNGBIU	1	13	3	17	2	19	89.47
9	GEROKGAK	0	16	3	19	0	19	100
BULELENG TAHUN 2023		20	169	30	219	7	226	

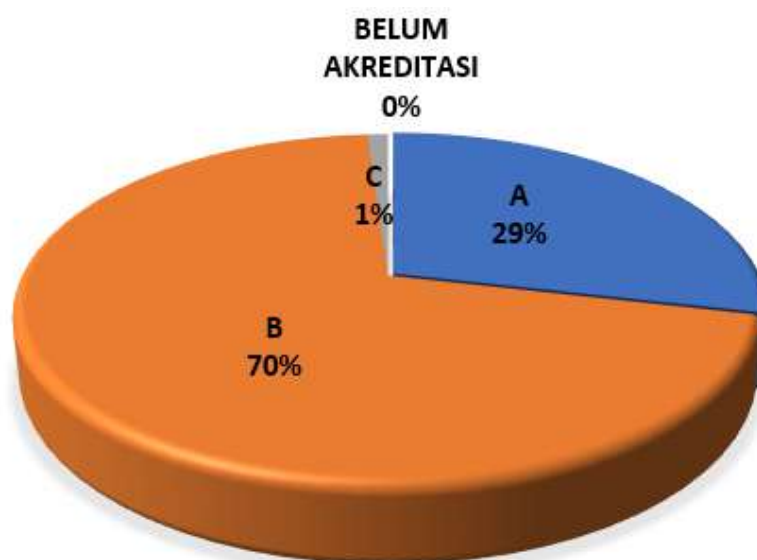
Sumber : Disdikpora Kabupaten Buleleng

Tabel 2.75 Jumlah Akreditasi SD/MI Tahun 2023

No.	KECAMATAN	SUDAH AKREDITASI				BELUM AKREDITASI	TOTAL SEKOLAH	%
		A	B	C	JML			
1	TEJAKULA	5	36	1	41	0	41	100
2	KUBUTAMBAHAN	16	29		45	0	45	100
3	SAWAN	18	27		45	0	45	100
4	BULELENG	40	35		75	0	75	100
5	SUKASADA	13	47		60	0	60	100
6	BANJAR	15	43	1	59	0	59	100
7	SERIRIT	13	27		50	0	50	100
8	BUSUNGBIU	7	36	2	45	0	45	100
9	GEROKGAK	6	38	1	45	0	45	100
BULELENG TAHUN 2023		133	327	5	465	0	465	100
BULELENG TAHUN 2022		155	309	2	466	0	466	100
BULELENG TAHUN 2021		143	320	2	465	2	467	100
BULELENG TAHUN 2020		155	323	4	482	1	483	99.79
BULELENG TAHUN 2019		159	322	2	483	0	483	100

Sumber: Disdikpora Kabupaten Buleleng

Gambar 2.65 Jumlah Akreditasi SD/MI Tahun 2023

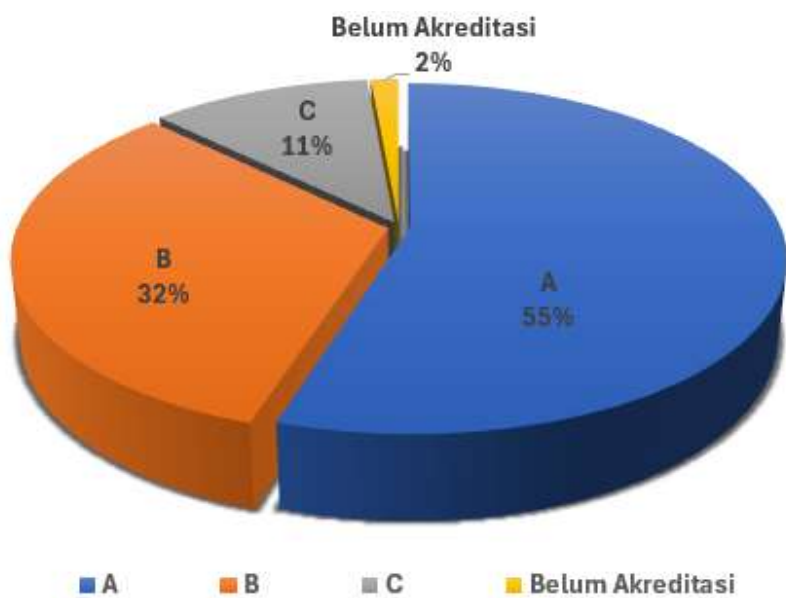


Tabel 2.76 Jumlah Akreditasi SMP/MTs Tahun 2023

No.	KECAMATAN	SUDAH AKREDITASI				BELUM AKREDITASI	TOTAL SEKOLAH	%
		A	B	C	JML			
1	TEJAKULA	4	1	1	6		6	100
2	KUBUTAMBAHAN	5	1	2	8		8	100
3	SAWAN	2	3	1	6		6	100
4	BULELENG	8	6	1	15		15	100
5	SUKASADA	4	4	1	9		9	100
6	BANJAR	2	4	1	7		7	100
7	SERIRIT	5		1	6		6	100
8	BUSUNGBIU	5			5		5	100
9	GEROKGAK	4	4		8	1	9	98
BULELENG TAHUN 2023		39	23	8	70		71	99
BULELENG TAHUN 2022		48	17	5	70	1	71	97
BULELENG TAHUN 2021		46	20	7	73	-	73	100
BULELENG TAHUN 2020		47	20	8	75	1	76	98.68
BULELENG TAHUN 2019		50	17	6	73	4	77	94.81

Sumber: Disdikpoora Kabupaten Buleleng

Gambar 2.66 Jumlah Akreditasi SMP/MTs Tahun Pelajaran 2023



2.4.3 RUANG

Satuan Pendidikan/Sekolah wajib memiliki ruangan sebagai penunjang kegiatan belajar – mengajar. Terdapat beberapa jenis ruangan berdasarkan fungsinya, antara lain : Ruang Kelas merupakan tempat bertatap muka antara tenaga pendidik dengan peserta didik, Ruang Praktik/Laboratorium merupakan ruangan sebagai tempat untuk meningkatkan keahlian melalui praktik latihan, penelitian dan percobaan, Perpustakaan merupakan tempat untuk menyimpan buku- buku referensi penunjang pendidikan yang dapat dipinjamkan kepada tenaga pendidik maupun peserta didik, UKS (Unit Kesehatan Sekolah) merupakan ruangan untuk pertolongan awal jika terdapat gangguan kesehatan ringan, dan lain-lain.

Tabel 2.77 Kondisi Fisik Ruang Kelas dan Perpustakaan SD/MI Tahun 2023

No.	KECAMATAN	KELAS					PERPUSTAKAAN				
		BAIK	RR	RS	RB	TOTAL	BAIK	RR	RS	RB	TOTAL
1	TEJAKULA	149	72	49	11	281	28	7	1	2	38
2	KUBUTAMBAHAN	128	91	43	16	278	21	12	5	0	38
3	SAWAN	151	65	55	19	290	23	9	6	4	42
4	BULELENG	354	97	67	46	564	56	11	5	1	73
5	SUKASADA	248	66	43	14	371	35	8	3	0	46
6	BANJAR	194	87	43	30	354	34	9	3	0	46
7	SERIRIT	171	68	58	18	315	29	9	8	0	46
8	BUSUNGBIU	106	78	39	43	266	22	9	3	0	34
9	GEROKGAK	111	77	46	46	284	25	4	6	1	36
BULELENG TAHUN 2023		1612	701	443	247	3003	273	76	40	8	399
PROSENTASE (%)		53.68	23.34	14.75	8.23	100	68.42	19.05	10.03	2.01	100
BULELENG TAHUN 2022		1,223	1,010	388	155	2,776	177	117	52	12	358
BULELENG TAHUN 2021		1.622	517	405	243	2.787	240	58	32	14	344
BULELENG TAHUN 2020		1.303	1.574	7	2	2.886	188	187	-	-	375
BULELENG TAHUN 2019		1,034	1,718	161	73	2,986	186	172	6	3	367

Sumber: Disdikpoora Kabupaten Buleleng Bidang Pembinaan SD Bagian Sarana dan Prasarana SD, 2023

Tabel 2.78 Kondisi Fisik Ruang Kelas dan Perpustakaan SMP/MTs Tahun 2023

No.	KECAMATAN	KELAS					PERPUSTAKAAN				
		BAIK	RR	RS	RB	TOTAL	BAIK	RR	RS	RB	TOTAL
1	TEJAKULA	51		7		65	4	2			6
2	KUBUTAMBAHAN	55	22	2	11	93	5	1	1		7
3	SAWAN	49	33	8	7	97	6				6
4	BULELENG	178	14	3	3	198	12	2	2		16
5	SUKASADA	40	24	13	2	79	4	3			7
6	BANJAR	64	12	4	3	83	6		1		7
7	SERIRIT	55	15	5	12	87	4			1	5
8	BUSUNGBIU	48		8	5	61	3		2		5
9	GEROKGAK	69	18	9	9	105	5	1		1	7
BULELENG TAHUN 2023		609	145	52	59	868	49	9	6	2	66
BULELENG TAHUN 2022		642	117	68	74	874	44	8	8	4	64
BULELENG TAHUN 2021		530	200	38	7	836	49	6	3	-	58
BULELENG TAHUN 2020		501	454	1	0	956	35	34	0	4	73
BULELENG TAHUN 2019		284	541	73	33	931	25	33	5	4	67

Sumber: Disdikpora Kabupaten Buleleng, 2023

Tabel 2.79 Jumlah Laboratorium SMP/MTs Tahun 2023

No.	KECAMATAN	IPA					KOMPUTER				
		BAIK	RR	RS	RB	TOTAL	BAIK	RR	RS	RB	TOTAL
1	TEJAKULA	6	2			8	6		1		7
2	KUBUTAMBAHAN	5	2			7	2	1			3
3	SAWAN	3		1		4	4	1			5
4	BULELENG	12	2	1		15	19	1		3	23
5	SUKASADA	3	2			5	5				5
6	BANJAR	3	2			5	3				3
7	SERIRIT	2	2		1	7	6			1	7
8	BUSUNGBIU	4		1		5	4		1		5
9	GEROKGAK	7				7	8				8
BULELENG TAHUN 2023		43	12	3	1	59	57	3	2	4	66

Sumber: Disdikpora Kabupaten Buleleng, 2023

Tabel 2.80 Jumlah Laboratorium SMP/MTs Tahun 2023

No.	KECAMATAN	LABORATORIUM					
		IPA	FISIKA	BIO	BHS	KOMP	TOTAL
1	TEJAKULA	6				7	13
2	KUBUTAMBAHAN	7			2	3	12
3	SAWAN	4				5	9
4	BULELENG	15			2	23	40
5	SUKASADA	5				5	10
6	BANJAR	5				3	8
7	SERIRIT	7				7	14
8	BUSUNGBIU	5				5	10
9	GEROKGAK	7	0	0	1	8	16
BULELENG TAHUN 2023		59	0	0	5	66	132
BULELENG TAHUN 2022		71		4		68	143
BULELENG TAHUN 2021		47	-	-	7	42	94
BULELENG TAHUN 2020		41	10	56	-	-	107
BULELENG TAHUN 2019		55	3	2	8	31	99

Sumber: Disdikpora Kabupaten Buleleng, 2023

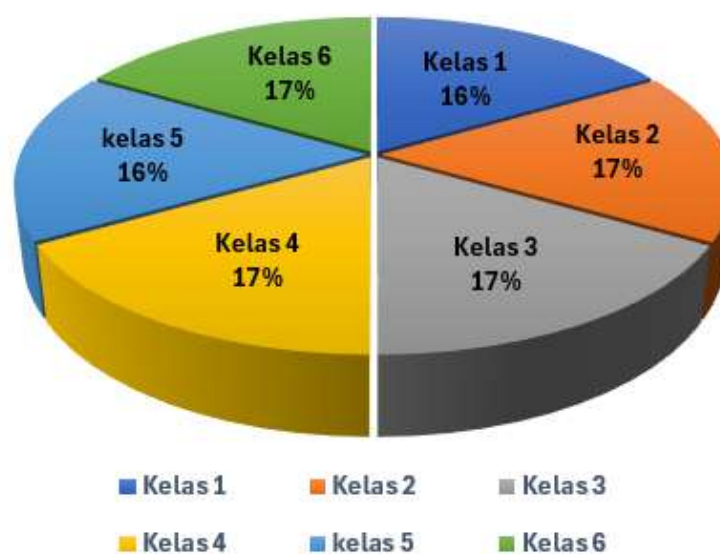
2.4.4 ROMBONGAN BELAJAR

Tabel 2.81 Rombongan Belajar SD/MI Tahun 2023

No.	KECAMATAN	KELAS I	KELAS II	KELAS III	KELAS IV	KELAS V	KELAS VI	TOTAL
1	TEJAKULA	42	43	43	43	42	43	256
2	KUBUTAMBAHAN	47	47	46	46	47	47	280
3	SAWAN	48	48	48	48	49	49	290
4	BULELENG	94	97	97	98	93	92	571
5	SUKASADA	61	60	60	60	60	61	362
6	BANJAR	59	59	59	59	59	59	354
7	SERIRIT	52	52	52	53	53	52	314
8	BUSUNGBIU	45	45	45	45	45	45	270
9	GEROKGAK	46	46	46	46	46	46	276
BULELENG TAHUN 2023		494	497	496	498	494	494	2.973
BULELENG TAHUN 2022		494	497	496	498	494	494	2.973
BULELENG TAHUN 2021		494	497	496	498	494	494	2.973
BULELENG TAHUN 2020		507	510	513	511	507	497	3.045
BULELENG TAHUN 2019		512	512	508	499	501	499	3.031

Sumber: Disdikpora Kabupaten Buleleng, 2023

Gambar 2.67 Rombongan Belajar SD Tahun 2023

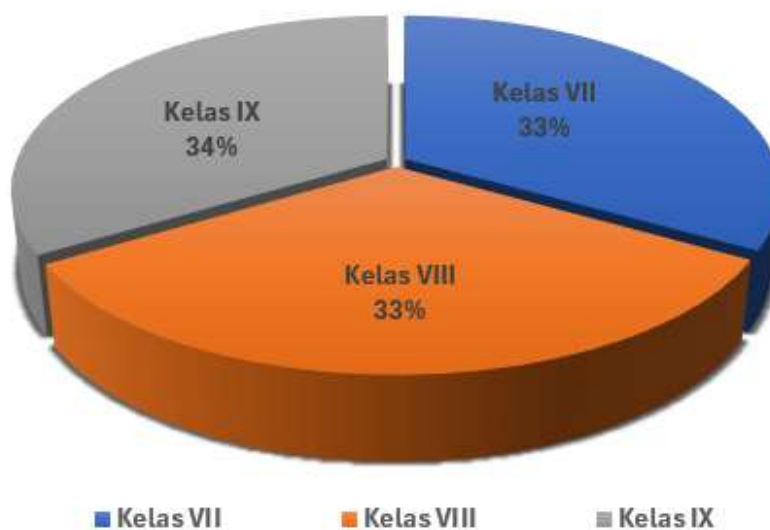


Tabel 2.82 Rombongan Belajar SMP/MTs Tahun 2023

No.	KECAMATAN	KELAS VII	KELAS VIII	KELAS IX	TOTAL
1	TEJAKULA	29	29	30	88
2	KUBUTAMBAHAN	33	33	32	98
3	SAWAN	34	33	33	100
4	BULELENG	85	87	87	259
5	SUKASADA	27	31	33	91
6	BANJAR	40	39	40	119
7	SERIRIT	31	32	32	95
8	BUSUNGBIU	23	24	23	70
9	GEROKGAK	40	32	36	104
BULELENG TAHUN 2023		342	340	346	1.028
BULELENG TAHUN 2022		341	345	346	1.032
BULELENG TAHUN 2021		348	357	358	1.063
BULELENG TAHUN 2020		343	341	337	1.021
BULELENG TAHUN 2019		349	365	358	1.072

Sumber: Disdikpora Kabupaten Buleleng, 2023

Gambar 2.68 Rombongan Belajar SMP/MTs Tahun 2023



2.4.5 TITIK KOORDINAT SATUAN PENDIDIKAN

Tabel 2.83 Titik Koordinat SD/MI

NO	NAMA SEKOLAH	TITIK KOORDINAT	
		LINTANG	BUJUR
KECAMATAN BANJAR			
1	SD NEGERI 1 BANJAR TEGEHA	-8.199687971305265	114.96960438787937
2	SD NEGERI 1 BANJAR	-8.197910918073090	114.96449042111634
3	SD NEGERI 1 BANYUATIS	-8.25971915428481	115.02614635974169
4	SD NEGERI 1 CEMPAGA	-8.21966508670553	115.00931516289711
5	SD NEGERI 1 DENCARIK	-8.192325510088980	144.97226949781100
6	SD NEGERI 1 GESING	-8.278147465931765	115.05156867206095
7	SD NEGERI 1 GOBLEG	-8.257833539938394	115.04855420440435
8	SD NEGERI 1 KALIASEM	-8.16906778704458	115.02203319221736
9	SD NEGERI 1 MUNDUK	-8.266015640733084	115.05665414035319
10	SD NEGERI 1 SIDETAPA	-8.214865109107208	114.98470824211836
11	SD NEGERI 1 TAMPEKAN	-8.19788669301685	114.96805440634489
12	SD NEGERI 1 TEMUKUS	-8.180008530788566	114.98943664133549
13	SD. NEGERI 1 TIGAWASA	-8.20076647779765	115.02263601869346
14	SD NEGERI 1 TIRTASARI	-8.25248555288276	115.01826737076046
15	SD NEGERI 2 BANYUATIS	-8.26455276258142	115.01321777701378
16	SD NEGERI 2 CEMPAGA	-8.205192637796065	115.00435978174211
17	SD NEGERI 2 DENCARIK	-8.205625030300522	114.96620301157236
18	SD NEGERI 2 GESING	-8.27501077876265	115.05293056368828
19	SD NEGERI 2 GOBLEG	-8.239730786081338	115.073736794293
20	SD NEGERI 2 KALIASEM	-8.175168582159293	115.017405040562
21	SD NEGERI 2 KAYUPUTIH	-8.26057386582713	115.03619391471146
22	SD NEGERI 2 MUNDUK	-8.27302603319283	115.07274135947229
23	SD NEGERI 2 PEDAWA	-8.228	115.0422
24	SD NEGERI 2 SIDETAPA	-8.217309404990491	114.99673627316952
25	SD NEGERI 2 TIGAWASA	-8.200756854214202	115.02285830676557
26	SD NEGERI 2 TIRTASARI	-8.25372749478674	115.01167181879282
27	SD NEGERI 3 BANJAR TEGEHA	-8.20147198538486	114.969924576580
28	SD NEGERI 3 BANJAR	-8.20736455087849	114.9612560123205
29	SD NEGERI 3 DENCARIK	-8.196197240544867	114.97288204729558
30	SD NEGERI3 GESING	-8.295459512111314	115.07029585540293
31	SD NEGERI 3 GOBLEG	-8.251547540740102	115.04254404455423
32	SD NEGERI 3 KALIASEM	-8.178506175074391	1150295588001600
33	SD NEGERI 3 KAYUPUTIH	-8.25730763674152	115.03083284944
34	SD NEGERI 3 MUNDUK	-8.27273505577868	115.08014559745789
35	SD NEGERI 3 PEDAWA	-8.23589498491927	115.02508889883
36	SD NEGERI 3 SIDETAPA	-8.215946560907762	114.99040056020021
37	SD NEGERI 3 TEMUKUS	-8.17762540105	115.00661652
38	SD NEGERI 3 TIGAWASA	-8.211358583417274	115.0260860100388
39	SD NEGERI 4 BANJAR	-8.22212627633622	114.9783604592084
40	SD NEGERI 4 BANYUATIS	-8.26377669505869	115.03633372485638
41	SD NEGERI 4 GOBLEG	-8.24361698546013	115.07896173745395
42	SD NEGERI 4 KALIASEM	-8.179903329567725	115.01842495054005

NO	NAMA SEKOLAH	TITIK KOORDINAT	
		LINTANG	BUJUR
43	SD NEGERI 4 KAYUPUTIH	-8.27183591098615	115.03788337111472
44	SD NEGERI 4 MUNDUK	-8.26422063639369	115.04845462739468
45	SD NEGERI 4 PEDAWA	-8.237679499807825	115.013425648212
46	SD NEGERI 4 TEMUKUS	-8.1772493955785	114.997555352747
47	SD NEGERI 5 BANJAR	-8.201900	114.961700
48	SD NEGERI 5 GESING	-8.30208586265446	115.08125066757201
49	SD NEGERI 5 GOBLEG	-8.23617238493546	115.07137075066568
50	SD NEGERI 5 MUNDUK	-8.269734691190074	115.06056413054465
51	SD NEGERI 5 TEMUKUS	-8.183500067224049	114.99449159950018
52	SD NEGERI 6 BANJAR	-8.232316971834127	114.98202300978994
53	SD NEGERI 6 GOBLEG	-8.249132	115.058108
54	SD NEGERI 6 MUNDUK	-8.260321699570806	115.08367337286472
55	SD NEGERI 7 BANJAR	-8.205163767366507.	114.96324487030506
56	SD NEGERI 8 BANJAR	-8.217162402554738	114.95856206864119
57	SD NEGERI 9 BANJAR	-8.186421770425424	114.9658640474081
58	SD NEGERI 10 BANJAR	-8.20526995744193	114.967089146375
59	SD NEGERI BANYUSERI	-8.24579864229975	115.00033948570488
KECAMATAN BULELENG			
1	SDN.1 BANJAR JAWA	-8.118223	115.091891
2	SDN.3 BANJAR JAWA	-8.116536	115.090972
3	SDN.5 BANJAR JAWA	-8.113123	115.095753
4	SDN.1 KALIUNTU	-8.109764	115.08624
5	SDN.2 KALIUNTU	-8.110068	115.086507
6	SDN.3 KALIUNTU	-8.109929	115.085409
7	SDN.4 KALIUNTU	-8.111389	115.083889
8	SDN.1 BANYUASRI	-8.114757	115.080574
9	SDN.2 BANYUASRI	-8.114748	115.080755
10	SDN.3 BANYUASRI	-8.16768	115.077922
11	SDN.4 BANYUASRI	-8.117279	115.083292
12	SDN.5 BANYUASRI	-8.115067	115.080900
13	SDN.1 KAMPUNG ANYAR	-8.108108	115.081498
14	SDN.3 KAMPUNG ANYAR	-8.10310885	115.086472
15	SDN.1 KAMPUNG BUGIS	-8.1056515	115.0856798
16	SDN.1 BANJAR TEGAL	-8.124693	115.087351
17	SDN.2 BANJAR TEGAL	-8.122763	115.087137
18	SDN.3 BANJAR TEGAL	-8.12659	115.093757
19	SDN.1 BAKTI SERAGA	-8.126926	115.079486
20	SD.LAB. UNDIKSHA	-8.108378	115.081204
21	SDN.1 KAMPUNG BARU	-8.105076	115.092553
22	SDN.2 KAMPUNG BARU	-8.105284	115.092009
23	SDN.3 KAMPUNG BARU	-8.104355	115.096113
24	SDN.4 KAMPUNG BARU	-8.104355	115.096113
25	SDN.5 KAMPUNG BARU	-8.102675	115.095095
26	SDN.7 KAMPUNG BARU	-8.1034	115.095692
27	SDN.1 BANJAR BALI	-8.108358	115.091147

NO	NAMA SEKOLAH	TITIK KOORDINAT	
		LINTANG	BUJUR
28	SDN.2 BANJAR BALI	-8.108179	115.092305
29	SDN.1 KAMPUNG KAJANAN	-8.105478	115.090965
30	SDN.1 ASTINA	-8.118611	115.095075
31	SDN.1 BANYUNING	-8.114033	115.10517
32	SDN.3 BANYUNING	-8.122756	115.108966
33	SDN.4 BANYUNING	-8.116230	115.098553
34	SDN.7 BANYUNING	-8.116570	115.098892
35	SDN.1 PAKET AGUNG	-8.124976	115.095082
36	SDN.2 PAKET AGUNG	-8.124976	116.095082
37	SDN.1 BERATAN	-8.131181	115.098926
38	SDN.2 LILIGUNDI	-8.129007	115.099467
39	SDN.1 KENDRAN	-8.123233	115.09875
40	SDN.2 BANYUNING	-8.098986	115.104949
41	SDN.5 BANYUNING	-8.11206	115.10663
42	SDN.6 BANYUNING	-8.112202	115.108628
43	SDN.8 BANYUNING	-8.09902	115.104845
44	SDN.1 PENGLATAN	-8.12211558	115.120297
45	SDN.2 PENGLATAN	-8.118347	115.116902
46	SDN.3 PENGLATAN	-8.123535	115.125188
47	SDN.1 ALASANGKER	-8.143443	115.140786
48	SDN.2 ALASANGKER	-8.140249	115.131179
49	SDN.3 ALASANGKER	-8.152857	115.149028
50	SDN.1 NAGASEPEHA	-8.149677	115.122972
51	SDN.1 SARI MEKAR	-8.137934	115.114877
52	SDN.2 SARI MEKAR	-8.135521	115.110621
53	SDN.1 PETANDAKAN	-8.139208	115.124242
54	SDN.2 PETANDAKAN	-8.139208	115.124242
55	SDN.1 PENARUKAN	-8.106912	115.115476
56	SDN.2 PENARUKAN	-8.106432	115.115606
57	SDN.3 PENARUKAN	-8.094483	115.117269
58	SDN.4 PENARUKAN	-8.111107	115.110877
59	SDN.5 PENARUKAN	-8.093852	115.116461
60	SDN.1 JINENG DALEM	-8.111257	115.125117
61	SDN.2 JINENG DALEM	-8.116992	115.126311
62	SDN.3 JINENG DALEM	-8.118993	115.13259
63	SDN.5 JINENG DALEM	-8.119958	115.128902
64	SDN.1 POH BERGONG	8°07'08.1"S	115°05'42.0"E
65	SDN.2 POH BERGONG	-8.137712	115.146132
66	SDN.1 TUKADMUNGGA	-8.143195	115.062724
67	SDN.2 TUKADMUNGGA	-8.145326	115.049379
68	SDN.3 TUKADMUNGGA	-8.149194	115.058137
69	SDN.1 PEMARON	-8.136868372396690	115.0669669672740
70	SDN.2 PEMARON	-8.136245	115.064363
71	SDN.1 ANTURAN	-8.15333	115.049233
72	SDN.2 ANTURAN	-8.150586	115.053296

NO	NAMA SEKOLAH	TITIK KOORDINAT	
		LINTANG	BUJUR
73	SDN.3 ANTURAN	-8.151497	115.05233
74	SDN.1 KALIBUKBUK	-8.155278	115.036618
75	SDN.2 KALIBUKBUK	-8.15868397	115.03191342
76	SDN.3 KALIBUKBUK	-8.155555	115.042989
77	SDN.4 KALIBUKBUK	-8.157896	115.03691
78	SD TRIAMERTA SINGARAJA	-8.152602	115.043819
79	SDDANA PUNIA	-8.1193599	115.0995192
80	SD MUTIARA SINGARAJA	-8.120548	115.091563
81	SDMUHAMMADIYAH SINGRAJA	-8.109231	115.07964
KECAMATAN BUSUNGBIU			
1	SDN 1 BENGKEL	-8.27268	115.015217
2	SDN 1 BONGANCINA	-8.34403	114.9436
3	SDN 1 BUSUNGBIU	-8.257104	114.970249
4	SDN 1 KEDIS	-8.277247	114.996648
5	SDN 1 KEKERAN	-8.266473	114.97042
6	SDN 1 PELAPUAN	-8.2674890	114.9889650
7	SDN 1 PUCAKSARI	-8.318237	114.945960
8	SDN 1 SEPANG	-8.326448	114.935860
9	SDN 1 SEPANG KELOD	-8.32883	144.90655
10	SDN 1 TELAGA	-8.270406	114.9511117
11	SDN 1 TINGGARSARI	-8.287062	114.985921
12	SDN 1 TISTA	-8.3574	114.9163
13	SDN 1 UMEJERO	-8.3005	115.021
14	SDN 2 BENGKEL	-8.277658	115.026586
15	SDN 2 BONGANCINA	-8.358009	114.9430257
16	SDN 2 BUSUNGBIU	-8.259955	114.970847
17	SDN 2 KEDIS	-8.275682	114.593055
18	SDN 2 PELAPUAN	-8.261439	114.990804
19	SDN 2 PUCAKSARI	-8.305763	114.946971
20	SDN 2 SEPANG	-8.3054	114.9185
21	SDN 2 SEPANG KELOD	-8.3191	114.8971
22	SDN 2 TELAGA	-8.271149	114.954908
23	SDN 2 TINGGARSARI	-8.287524	114.986626
24	SDN 2 TISTA	-8.349637	114.921597
25	SDN 2 UMEJERO	-8.280299	115.040309
26	SDN 3 BENGKEL	-8.279971	115.024879
27	SDN 3 BUSUNGBIU	-8.254007	114.963202
28	SDN 3 KEDIS	-8.276178	115.004692
29	SDN 3 KEKERAN	-8.267741	114.973485
30	SDN 3 PUCAKSARI	-8.333064	114.980955
31	SDN 3 SEPANG	-8.302078	114.92897
32	SDN 3 SEPANG KELOD	-8.342826	114.919984
33	SDN 3 TINGGARSARI	-8.295811	115.001199
34	SDN 3 TISTA	-8.356036	114.924173
35	SDN 3 UMEJERO	-8.300023	115.055031

NO	NAMA SEKOLAH	TITIK KOORDINAT	
		LINTANG	BUJUR
36	SDN 4 BUSUNGBIU	-8.253125	114.959455
37	SDN 4 PUCAKSARI	-8.255692	114.96428
38	SDN 4 TISTA	-8.361881	114.916123
39	SDN 5 BUSUNGBIU	-8.2539674	114.963380
40	SDN 5 SEPANG	-8.316498	114.916028
41	SDN 6 BUSUNGBIU	-8.256093	114.968288
42	SDN 6 SEPANG	-8.3034	114.9214
43	SDN 8 BUSUNGBIU	-8.250325	114.963738
44	SDN 9 BUSUNGBIU	-8.251438	114.952333
45	SDN SUBUK	-8.290265	114.97832
46	SDN TITAB	-8.269098	114.961519
KECAMATAN KUBUTAMBAHAN			
1	SD NEGERI 1 BENGKALA	-8.114053215736796	115.1749251410365
2	SD NEGERI 1 BILA	-8.126105703077359	115.19160646945
3	SD NEGERI 1 BONTIHING	-8.14181667469472	115.199749656027
4	SD NEGERI 1 BUKTI	-8.08283196946176	115.22403940558432
5	SD NEGERI 1 BULIAN	-8.115902999970114	115.200242511928
6	SD NEGERI 1 DEPEHA	-8.119691496127146	115.21844934672117
7	SD NEGERI 1 KUBUTAMBAHAN	-8.079638309766649	115.16718864440917
8	SD NEGERI 1 PAKISAN	-8.14988267969071	115.20142268389463
9	SD NEGERI 1 TAJUN	-8.137322435849498	115.25092553347349
10	SD NEGERI 1 TAMBAKAN	-8.21976629542	115.23295942
11	SD NEGERI 1 TAMBLANG	-8.12960866316695	115.19829824566
12	SD NEGERI 1 TUNJUNG	-8.125402	115.243517
13	SD NEGERI 2 BENGKALA	-8.112201099540476	115.18120251595975
14	SD NEGERI 2 BILA	-8.133085704155494	115.19115820527077
15	SD NEGERI 2 BONTIHING	-8.142583355409174	155.1996061578393
16	SD NEGERI 2 BUKTI	-8.08427659342024	115.23727074265481
17	SD NEGERI 2 BULIAN	-8.11524613336	115.19976742
18	SD NEGERI 2 DEPEHA	-8.11454180	115.22931
19	SD NEGERI 2 KUBUTAMBAHAN	-8.44159	115.102126
20	SD NEGERI 2 PAKISAN	-8.166337781285511	115.226060114800
21	SD NEGERI 2 TAJUN	-8.146962036653093	115.23692507296802
22	SD NEGERI 2 TAMBAKAN	-8.21976629542	115.23295942
23	SD NEGERI 2 TAMBLANG	-8.134912490844727	115.22687530517578
24	SD NEGERI 2 TUNJUNG	-8.11339501843174	115.24159723235606
25	SD NEGERI 3 BONTIHING	-8.14009346316091	115.2184537053108
26	SD NEGERI 3 BUKTI	-8.08439177805820	115.23768011480
27	SD NEGERI 3 BULIAN	-8.113486	115.209751
28	SD NEGERI 3 DEPEHA	-8.12754755163916	115.24223953485
29	SD NEGERI 3 KUBUTAMBAHAN	-8.077395662410343	115.17547700554
30	SD NEGERI 3 PAKISAN	-8.149993530949711	115.201932263888359
31	SD NEGERI 3 TAMBLANG	-8.1281884312811886	115.199990488886
32	SD NEGERI 3 TUNJUNG	-8.115424041761688	115.242038704454
33	SD NEGERI 4 BONTIHING	-8.1430516264051	115.198378041380

NO	NAMA SEKOLAH	TITIK KOORDINAT	
		LINTANG	BUJUR
34	SD NEGERI 4 DEPEHA	-8.122770660166237	115.227570869028
35	SD NEGERI 4 KUBUTAMBAHAN	-8.075608440144272	115.181157768994571
36	SD NEGERI 4 PAKISAN	-8.15193	115.20617
37	SD NEGERI 4 TAJUN	-8.136895279737013	115.2507887408137
38	SD NEGERI 4 TAMBLANG	-8.1322712	115.203782
39	SD NEGERI 5 KUBUTAMBAHAN	-8.075850764577797	115.18127392977476
40	SD NEGERI 5 PAKISAN	-8.193862990145401	115.22771436721087
41	SD NEGERI 5 TAJUN	-8.164038203234075	115.24965383112432
42	SD NEGERI 5 TAMBLANG	-8.133259953698039	115.204954482614
43	SD NEGERI 6 KUBUTAMBAHAN	-8.07464146462124	115.18900372087
44	SD NEGERI 6 TAJUN	-8.12712599231679	115.26097543537
45	SD NEGERI 6 TAMBLANG	-8.1309797	115.2125734
46	SD NEGERI 7 KUBUTAMBAHAN	-8.0841053101511374	115.17476219683886
47	SD NEGERI 8 KUBUTAMBAHAN	-8.077008608630837	115.20830759715972
KECAMATAN SAWAN			
1	SD 1 BEBETIN	-8.155020968333782	115.
2	SD 1 BUNGKULAN	-8.079282139335875	115.15623483806849
3	SD 1 GALUNGAN	-8.180882	115.197122
4	SD 1 JAGARAGA	-8.106887	115.161098
5	SD 1 KEROBOKAN	-8.094717764580963	115.12239810079
6	SD 1 LEMUKIH	-8.193905	115.18706666666667
7	SD 1 MENYALI	-8.129410182827188	115.1701829954982
8	SD 1 SANGSIT	-8.088953328828376	115.127985142171
9	SD 1 SEKUMPUL	-8.170148367681893	115.18644019961357
10	SD 1 SINABUN	-8.111721805	115.1328168
11	SD 1 SUDAJI	-8.1502872534	115.1601981
12	SD 1 SUWUG	-8.132449257	115.15319187194108
13	SD 2 BEBETIN	-8.147587985353336	115.18383476883
14	SD 2 BUNGKULAN	-8.080117	115.153137
15	SD 2 GALUNGAN	-8.161555	115.196195
16	SD 2 LEMUKIH	-8.19946165049458	115.17654351890
17	SD 2 MENYALI	-8.122756	115.168542
18	SD 2 SANGSIT	-8.09156635518273	115.13870861381
19	SD 2 SAWAN	-8.137401	115.177333
20	SD 2 SINABUN	-8.10280031657	115.12832779
21	SD 2 SUDAJI	-8.149	115.160
22	SD 2 SUWUG	-8.132624	115.153177
23	SD 3 BEBETIN	-8.1524090187209	115.189424827694
24	SD 3 BUNGKULAN	-8.07991017514	115.15313722
25	SD 3 JAGARAGA	-8.106422	115.160564
26	SD 3 LEMUKIH	-8.195575	115.183601
27	SD 3 MENYALI	-8.126026	115.166978
28	SD 3 SAWAN	-8.13814554	115.17440
29	SD 3 SINABUN	-8.1061258993697	115.1384387165
30	SD 3 SUDAJI	-8.152392424323228	115.16619086265564

NO	NAMA SEKOLAH	TITIK KOORDINAT	
		LINTANG	BUJUR
31	SD 3 SUWUG	-8.17710151546149	115.14628518372776
32	SD 4 BEBETIN	-8.154959237574081	115.177210718393
33	SD 4 BUNGKULAN	-8.080410088279551	115.16529634594917
34	SD 4 SANGSIT	-8.086994	115.134998
35	SD 4 SUDAJI	-8.16351084828286	115.16024172306
36	SD 4 SUWUG	-8.12158938185269	115.151201337575
37	SD 5 BEBETIN	-8.148006	115.178573
38	SD 5 BUNGKULAN	-8.0799241169493	115.1609394326
39	SD 5 SANGSIT	-8.082813712462261	115.1388668641448
40	SD 5 SUDAJI	-8.14883855225299	115.16418188810
41	SD 6 BUNGKULAN	-8.079667521195308	115.153193213045
42	SD 6 SANGSIT	-8.10666162797202	115.1460729593944
43	SD 6 SUDAJI	-8.15321333693282	115.163442009298
44	SD 7 BUNGKULAN	-8.0806	115.1669
45	SD 7 SANGSIT	-8.08910071033	115.12915760
46	SD 8 BUNGKULAN	-8.084484	115.159266
47	SD 8 SANGSIT	-8.086777	115.133516
48	SD 9 SANGSIT	-8.079796980910467	115.131506882607
KECAMATAN SERIRIT			
1	SDN 1 BANJARASEM	-8.202764	114.887574
2	SDN 1 BUBUNAN	-8.201434	114.935321
3	SDN 1 GUNUNG SARI	-8.256134	114.990225
4	SDN 1 JOANYAR	-8.199419	114.954287
5	SDN 1 KALIANGET	-8.195674	114.961462
6	SDN 1 KALISADA	-8.197308	114.889242
7	SDN 1 LOKAPAKSA	-8.202464	114.921564
8	SDN 1 MAYONG	-8.245979	114.963684
9	SDN 1 PK PANGKUNG PARUK	-8.214209	114.886594
10	SDN 1 PATEMON	-8.201911	114.928171
11	SDN 1 PENGASTULAN	-8.188531	114.930469
12	SDN 1 RINGDIKIT	-8.222212	114.941475
13	SDN 1 SERIRIT	-8.193099	114.935591
14	SDN 1 SULANYAH	-8.194131	114.943001
15	SDN 2 BANJARASEM	-8.197934	114.901289
16	SDN 2 BUBUNAN	-8.196517	114.934825
17	SDN 2 JOANYAR	-8.198955	114.954318
18	SDN 2 KALIANGET	-8.198815	114.961060
19	SDN 2 KALIASADA	-8.197308	114.889242
20	SDN 2 MAYONG	-8.236517	114.965232
21	SDN 2 RINGDIKIT	-8.221081	114.941077
22	SDN 2 SERIRIT	-8.1966452	114.9322604
23	SDN 2 SULANNYAH	-8.194732	114.943537
24	SDN 3 BUBUNAN	-8.2045137	114.9364999
25	SDN 1 TANGGUWISIA	-8.1953000	114.9479000
26	SDN 1 UNGGAHAN	-8.252865	114.932402

NO	NAMA SEKOLAH	TITIK KOORDINAT	
		LINTANG	BUJUR
27	SDN 2 LOKAPAKSA	-8.214927	114.925921
28	SDN 2 PATEMON	-8.206242	114.926300
29	SDN 2 UNGGAHAN	-8.250098	114.932063
30	SDN 3 BANJARASEM	-8.200894	114.890494
31	SDN 3 GUNUNG SARI	-8.155952	114.599492
32	SDN 3 KALIANGET	-8.197466	114.938918
33	SDN 3 LOKAPAKSA	-8.20377	114.922491
34	SDN 3 PANGKUNG PARUK	-8.228980	114.895352
35	SDN 3 PATEMON	-8.206810	114.925131
36	SDN 3 PENGASTULAN	-8.187212	114.929230
37	SDN 3 RINGDIKIT	-8.233888	114.946093
38	SDN 3 SERIRIT	-8.193113	114.936015
39	SDN 4 LOKAPAKSA	-8.228331	114.921259
40	SDN 4 PANGKUNGPARUK	-8.220855	114.900308
41	SDN 4 PATEMON	-8.202155	114.929437
42	SDN 4 RINGDIKIT	-8.218477	114.938710
43	SDN 5 LOKAPAKSA	-8.216274	114.9129
44	SDN 5 PATEMON	-8.209194	114.929321
45	SDN 5 RINGDIKIT	-8.222566	114.932957
46	SD BESTALA	-8.2468	114.9783
47	SD MUNDUK BESTALA	-8.244090	114.983208
48	SD ULARAN	-8.236456	114.929374
49	SD UMEANYAR	-8.194712	114.91775
50	SD RANGDU	-8.236856	114.954674
KECAMATAN SUKASADA			
1	SDN. 1 SUKASADA	-8.151914	115.107686
2	SDN. 2 SUKASADA	-8.136949	115.104062
3	SDN. 3 SUKASADA	-8.141727	115.104238
4	SDN. 4 SUKASADA	-8.156768	115.114.244
5	SDN. 5 SUKASADA	-8.136939	-115.100682
6	SDN. 1 AMBENGAN	-8.181216	115.112235
7	SDN. 2 AMBENGAN	-8.170958	115.120234
8	SDN. 3 AMBENGAN	-8.178702	115.110157
9	SDN. 1 PADANG BULIA	-8.166807	115.125942
10	SDN. 2 PADANG BULIA	-8.150491	115.109426
11	SDN. 3 PADANG BULIA	-8.162462	115.128697
12	SDN. 1 PEGAYAMAN	-8.172408	115.138367
13	SDN. 2 PEGAYAMAN	-8.201582	115.146411
14	SDN. 3 PEGAYAMAN	-8.172873	115.142866
15	SDN. 1 GITGIT	-8.181599	115.133151
16	SDN. 2 GITGIT	-8.193446	115.13988
17	SDN. 3 GITGIT	-8.183737	115.133887
18	SDN. 4 GITGIT	-8.200859	115.140425
19	SDN. 1 SILANGJANA	-8.166442	115.147388
20	SDN. 2 SILANGJANA	-8.170529	115.148786

NO	NAMA SEKOLAH	TITIK KOORDINAT	
		LINTANG	BUJUR
21	SDN. 1 PEGADUNGAN	-8.1566177	115.1320628
22	SDN. 2 PEGADUNGAN	-8.153353	115.131302
23	SDN. 3 PEGADUNGAN	-8.16455	115.139049
24	SDN. 1 WANAGIRI	-8.23869	115.109177
25	SDN. 2 WANAGIRI	-8.238418	115.139836
26	SDN. 3 WANAGIRI	-8.233456	115.132775
27	SDN. 4 WANAGIRI	-8.224393	115.107311
28	SDN. 1 PANCASARI	-8.248361	115.15021
29	SDN. 3 PANCASARI	-8.244682	115.147217
30	SDN. 4 PANCASARI	-8.24816	115.1379
31	SDN. 1 SAMBANGAN	-8.151122	115.099408
32	SDN. 2 SAMBANGAN	-8.172867	115.104771
33	SDN. 3 SAMBANGAN	-8.141217	115.093487
34	SDN. 1 PANJI	-8.145654	115.08521
35	SDN. 2 PANJI	-8.148944	115.086746
36	SDN. 3 PANJI	-8.160713	115.096228
37	SDN. 4 PANJI	-8.08086	115.04404
38	SDN. 5 PANJI	-8.166249	115.042855
39	SDN. 6 PANJI	-8.140166	115.074289
40	SDN. 1 PANJI ANOM	-8.166742	115.092704
41	SDN. 2 PANJI ANOM	-8.14969	115.06421
42	SDN. 3 PANJI ANOM	-8.143626	115.071343
43	SDN. 4 PANJI ANOM	-8.163686	115.082747
44	SDN. 1 TEGALLINGGAH	-8.157241	115.072921
45	SDN. 2 TEGALLINGGAH	-8.1677562	115.0778144
46	SDN. 3 TEGALLINGGAH	-8.21603	115.091373
47	SDN. 4 TEGALLINGGAH	-8.157389	115.068531
48	SDN. 1 SELAT	-8.177094	115.06707
49	SDN. 2 SELAT	-8.176708	115.050516
50	SDN. 3 SELAT	-8.18141	115.069853
51	SDN. 4 SELAT	-8.177678	115.059104
52	SDN. 5 SELAT	-8.171433872476838	115.06337554927141
53	SDN. 6 SELAT	-8.223047	115.07647
54	SDN. 1 KYP.MELAKA	-8.182926	115.047745
55	SDN. 2 KYP.MELAKA	-8.17352	115.024801
56	SDN. 3 KYP.MELAKA	-8.182285	115.041265
57	SDN. 4 KYP.MELAKA	-8.170577	115.036207
58	SDN. 5 KYP.MELAKA	-8.19817	115.057265
59	SDN. DWI BAHSA	-8.139968	115.082104
KECAMATAN TEJAKULA			
1	SD NO. 1 TEJAKULA	-8.126624	115.341481
2	SD NO. 2 TEJAKULA	-8.126449	115.341.433
3	SD NO. 3 TEJAKULA	-8.122993	115.336864
4	SD NO. 4 TEJAKULA	-8.122054	115.337420
5	SD NO. 5 TEJAKULA	-8.131631	115.354461

NO	NAMA SEKOLAH	TITIK KOORDINAT	
		LINTANG	BUJUR
6	SD NO. 6 TEJAKULA	-8.122312	115.337266
7	SD NO. 7 TEJAKULA	-8.125872	115.342234
8	SD NO. 8 TEJAKULA	-8.126259	115.342263
9	SD NO. 1 BONDALEM	-8.114915	115.311146
10	SD NO. 2 BONDALEM	-8.122966	115.314123
11	SD NO. 3 BONDALEM	-8.114196	115.314823
12	SD NO. 4 BONDALEM	-8.118702	115.324148
13	SD NO. 5 BONDALEM	-8.114429	115.315132
14	SD NO. 6 BONDALEM	-8.119201	115.319998
15	SD NO. 7 BONDALEM	-8.11873	115.312140
16	SD NO. 8 BONDALEM	-8.114273	115.315210
17	SD NO. 9 BONDALEM	-8.134455	115.315293
18	SD NO. 1 SAMBIRENTENG	-8.144609	115.398371
19	SD NO. 2 SAMBIRENTENG	-8.144559	115.398617
20	SD NO. 3 SAMBIRENTENG	-8.152328	115.415334
21	SD NO. 4 SAMBIRENTENG	-8.152476	115.415755
22	SD NO. 1 PENUKTUKAN	-8.140764	115.386842
23	SD NO. 2 PENUKTUKAN	-8.140984	115.386822
24	SD NO. 3 PENUKTUKAN	-8.142289	115.392596
25	SD NO. 4 PENUKTUKAN	-8.138338	115.379784
26	SD NO. 1 LES	-8.142091	115.368249
27	SD NO. 2 LES	-8.142336	115.368336
28	SD NO. 3 LES	-8.315857	115.371728
29	SD NO. 5 LES	-8.136666	115.369207
30	SD NO. 1 SEMBIRAN	-8.122843	115.284664
31	SD NO. 3 SEMBIRAN	-8.124168	115.285236
32	SD NO. 4 SEMBIRAN	-8.153346	115.373299
33	SD NO. 5 SEMBIRAN	-8.137692	115.264641
34	SD NO. 1 MADENAN	-8.150263	115.306901
35	SD NO. 2 MADENAN	-8.155719	115.291675
36	SD NO. 3 MADENAN	-8.152306	115.308284
37	SD NO. 4 MADENAN	-8.165134	115.303747
38	SD NO. 1 JULAH	-8.112165	115.299978
39	SD NO. 2 JULAH	-8.112086	115.298410
40	SD NO. 3 JULAH	-8.135023	115.290714
41	SD NO. 1 PACUNG	-8.10954	115.293381
42	SD NO. 2 PACUNG	-8.098964	115.278759
43	SD NO. 3 PACUNG	-8.096958	115.275104
44	SD NO. 1 TEMBOK	-8.157017	115.432232
45	SD NO. 2 TEMBOK	-8.159614	115.440220
46	SD NO. 3 TEMBOK	-8.169716	115.430355
47	SD NO. 4 TEMBOK	-8.157394	115.434238
KECAMATAN GEROKGAK			
1	SDN CELUKANBAWANG	-8.19949715831358	114.864270016551
2	SDN 1 TUKADSUMAGA	-8.20925604686834	114.86140675842763

NO	NAMA SEKOLAH	TITIK KOORDINAT	
		LINTANG	BUJUR
3	SDN 2 TUKADSUMAGA	-8.254721	114.862715
4	SDN 3 TUKADSUMAGA	-8.2069689947889	114.86864537000656
5	SDN 4 TUKADSUAMAGA	-8.21645825	114.854461
6	SDN 1 TINGA-TINGA	-8.2006476763028	114.84065249562263
7	SDN 2 TINGA-TINGA	- 8.201535700025365	11484534736722709
8	SDN 3 TINGA-TINGA	-8.2078692825316	144.83659464865
9	SDN 1 PENGULON	-8.19965047241152	114.8221569880843
10	SDN 2 PENGULON	-8.20149986054134	114.82961855828762
11	SDN 3 PENGULON	-8.19772342273113	114.82967052608728
12	SDN 1 PATAS	-8.19208292419759	114.80948086827993
13	SDN 2 PATAS	-8.20271010503344	114.79335777461529
14	SDN 3 PATAS	-8.19194653179152	114.80945069342852
15	SDN 4 PATAS	-8.18527618921619	114.78830952197313
16	SDN 5 PATAS	-8.20120551206422	114.81691159307957
17	SDN 1 GEROKGAK	-8.19438433159158	114.78019014000893
18	SDN 2 GEROKGAK	-8.18410604695512	114.785650447011
19	SDN 3 GEROKGAK	-8.19532812047955	114.77903477847576
20	SDN 4 GEROKGAK	-8.179894701075192	114.7788453474641
21	SDN 2 SANGGALANGIT	-8.18585263069422	114.767184443771
22	SDN 3 SANGGALANGIT	-8.18203024727862	114.758349247276
23	SDN 1 MUSI	-8.170672	114.740530
24	SDN 2 MUSI	-8.179179	114.748806
25	SDN 1 PENYABANGAN	-8.163150	114.727373
26	SDN 2 PENYABANGAN	-8.163825	114.728510
27	SDN 1 BANYUPOH	-8.148412	114.693146
28	SDN 2 BANYUPOH	-8.147143	114.685711
29	SDN 3 BANYUPOH	-8.176862	114.655581
30	SDN 1 PEMUTERAN	-8.176846	114.655570
31	SDN 2 PEMUTERAN	-8.147369	114.661554
32	SDN 3 PEMUTERAN	-8.153534	114.608480
33	SDN 4 PEMUTERAN	-8.1467	114.6264
34	SDN 5 PEMUTERAN	-8.148724	114.673728
35	SDN 1 SUMBERKIMA	-8.142263	114.612374
36	SDN 3 SUMBERKIMA	-8.138115	114.617974
37	SDN 4 SUMBERKIMA	-8.143379	114.600242
38	SDN 1 PEJARANAN	-8.141253	114.580586
39	SDN 2 PEJARANAN	-8.1677000	114.5598000
40	SDN 3 PEJARANAN	-8.156002	114.592533
41	SDN 4 PEJARANAN	-8.138639	114.572472
42	SDN 5 PEJARANAN	-8.155678	114.577180
43	SDN 6 PEJARANAN	-8.134750	114.582743
44	SDN 1 SUMBERKLAMPOK	-8.1747329	114.4832004
45	SDN 2 SUMBERKLAMPOK	-8.173086	114.495375

Sumber: Disdikpora Kabupaten Buleleng, 2021

Tabel 2.84 Titik Koordinat SMP/MTs

NO.	NAMA SEKOLAH	TITIK KOORDINAT	
		LINTANG	BUJUR
KECAMATAN BANJAR			
1	SMP NEGERI SATU ATAP 2 BANJAR	-8.21094	115.026164
2	SMP NEGERI 2 BANJAR	-8.2634	115.0387
3	SMP NEGERI SATU ATAP 3 BANJAR	-8.295342	115.069854
4	SMP NEGERI 1 BANJAR	-8.197712	114.96442
5	SMP NEGERI 4 BANJAR	-8.226683	115.027319
6	SMP NEGERI SATU ATAP 1 BANJAR	-8.236073	115.071124
7	SMP NEGERI 3 BANJAR	-8.180166	115.000598
KECAMATAN BULELENG			
1	SMP NEGERI 2 SINGARAJA	-8.115099	115.24983662
2	SMP TRIAMERTA SINGARAJA	-8.148438	115.045353
3	SMP DHARMAKERTI TUKADMUNGGA	-8.151893	115.048489
4	SMP NEGERI 5 SINGARAJA	-8.123638	115.122310
5	SMP LABORATORIUM UNDIKSHA SINGARAJA	-8.1082632	115.0792041
6	SMP NEGERI 8 SINGARAJA	-8.161697	115.030941
7	SMP NEGERI 4 SINGARAJA	-8.136631	115.0902596
8	SMP DWIJENDRA SINGARAJA	-8.123317	115.097980
9	SMP NEGERI 6 SINGARAJA	-8.122977	115.091468
10	SMP MUTIARA SINGARAJA	-8.134002	115.098379
11	SMP SARASWATI SINGARAJA	-8.122444	115.089559
12	SMP MUHAMMADIYAH 2 SINGARAJA	-8.109453	115.079898
13	SMP NEGERI 1 SINGARAJA	-8.110692846642	115.091846734285
14	SMP NEGERI 3 SINGARAJA	-8.102111	115.095261
15	SMP NEGERI 7 SINGARAJA	-8.1467	115.1409
16	SMP BHAKTIYASA SINGARAJA	-8.119792	115.092074
17	SMP PGRI 2 BULELENG	-8.1539	115.0572
18	SMP KATOLIK SANTO PAULUS	-8.115342	115.084289
KECAMATAN BUSUNGBIU			
1	SMP NEGERI 1 BUSUNGBIU	-8.2664	114.9697
2	SMP NEGERI 5 BUSUNGBIU	-8.314264	114.952311
3	SMP NEGERI 2 BUSUNGBIU	-8.349256	114.921594
4	SMP NEGERI 3 BUSUNGBIU	-8.31091	114.915929
5	SMP DHARMA SASTRA BUSUNGBIU	-8.610956	115.191777
6	SMP NEGERI 4 BUSUNGBIU	-8.258256	114.967037
KECAMATAN GEROKGAK			
1	SMP NEGERI 4 GEROKGAK	-8.163196	114.714391
2	SMP NEGERI SATU ATAP 2 GEROKGAK	-8.188806	114.800509
3	SMP NEGERI 1 GEROKGAK	-8.183312233232	114.777817726135
4	SMP NEGERI 3 GEROKGAK	-8.206301	114.861867
5	SMP MIHTAJUL ULUM	-8.1915441	114.8065376
6	SMP NEGERI 2 GEROKGAK	-8.83006	114.3685
7	SMP NUSA DUA GEROKGAK	-8.145252	114.601712
8	SMP NEGERI SATU ATAP 1 GEROKGAK	-8.17335	114.49529

NO.	NAMA SEKOLAH	TITIK KOORDINAT	
		LINTANG	BUJUR
KECAMATAN KUBUTAMBAHAN			
1	SMP NEGERI 3 KUBUTAMBAHAN	-8.13579778	114.58326
2	SMP NEGERI 5 KUBUTAMBAHAN	-8.117655	115.223058
3	SMP NEGERI 4 KUBUTAMBAHAN	-8.166229	115.2341
4	SMP NEGERI 2 KUBUTAMBAHAN	-8.128051	115.20805
5	SMP NEGERI 1 KUBUTAMBAHAN	-8.0764	115.2043
6	SMP NEGERI SATU ATAP 2 KUBUTAMBAHAN	-8.2194	115.2326
7	SMP NEGERI SATU ATAP 3 KUBUTAMBAHAN	-8.1041017	115.2461017
8	SMP NEGERI SATU ATAP 1 KUBUTAMBAHAN	-8.1665	115.227
KECAMATAN SAWAN			
1	SMP NEGERI SATU ATAP 1 SAWAN	-8.2178	115.1793
2	SMP NEGERI 1 SAWAN	-8.138242	115.178169
3	SMP NEGERI 3 SAWAN	-8.133299	115.155174
4	SMP DHARMA PUTRA SANGSIT	-8.098556	115.144509
5	SMP BUDHI LUHUR SUDAJI	-8.149988	115.163457
6	SMP NEGERI 4 SAWAN	-8.096489	115.144843
7	SMP NEGERI 2 SAWAN	-8.080569	115.148630
KECAMATAN SERIRIT			
1	SMP NEGERI 3 SERIRIT	-8.247461	114.975736
2	SMP NEGERI 1 SERIRIT	-8.190245	114.933595
3	SMP MAYA SERIRIT	-8.1905	114.931221
4	SMP SARASWATI SERIRIT	-8.191622	114.949009
5	SMP NEGERI 2 SERIRIT	-8.1905	114.931221
6	SMP PGRI SERIRIT	-8.2007	114.9133
7	SMP NEGERI 4 SERIRIT	-8.224	114.9075
KECAMATAN SUKASADA			
1	SMP NEGERI 3 SUKASADA	-8.160160	115.122085
2	SMP MAULANA PEGAYAMAN	-8.1734	115.1355
3	SMP NEGERI 2 SUKASADA	-8.248848	115.149963
4	SMP NEGERI 1 SUKASADA	-8.139621	115.102972
5	SMP TP 45 SUKASADA	-8.237496	115.115920
6	SMP NEGERI 4 SUKASADA	-8.117043	115.09022
7	SMP AYODHYA PURA SELAT	-8.1744	115.0972
8	SMP NEGERI SATU ATAP 1 SUKASADA	-8.186673	115.141442
9	SMP NEGERI SATU ATAP 2 SUKASADA	-8.248744	115.149975
KECAMATAN TEJAKULA			
1	SMP NEGERI 1 TEJAKULA	-8.126	115.3415
2	SMP NEGERI 5 TEJAKULA	-8.151486	115.308370
3	SMP NEGERI SATU ATAP 1 TEJAKULA	-8.122083	115.337294
4	SMP NEGERI 3 TEJAKULA	-8.121757	115.285076
5	SMP NEGERI 2 TEJAKULA	-8.1447	115.3991
6	SMP NEGERI 4 TEJAKULA	-8.112395	115.310684

Sumber: Disdikpora Kabupaten Buleleng, 2021

BAB III

DATA POKOK PEMUDA DAN OLAHRAGA KABUPATEN BULELENG

3.1 SARANA DAN PRASARANA PEMUDA DAN OLAHRAGA

Tabel 3.1 Jumlah Prasarana Olahraga Jenjang SD Tahun 2023

NO	CABANG OLAHRAGA	KECAMATAN								
		TEJAKULA	KUBUTAMBAHAN	SAWAN	BULELENG	SUKASADA	BANJAR	SERIRIT	BUSUNGBIU	GEROKGAK
1	BULU TANGKIS	7	10	13	33	22	8	6	4	19
2	TENIS MEJA	10	16	13	18	14	7	15	10	19
3	PENTAQUE	-	-	14	1	-	-	-	-	-
4	BASKET	1	1		3	4	2	6		3
5	VOLI	-	6	2	8	4	10	10	2	4
6	SENAM	-	-	-	-	-	-	-	-	-
7	ATLETIK	-	-	-	-	-	-	-	-	-
8	TAKRAW	-	-	-	-	-	-	-	-	-
9	SEPAK BOLA	-	-	-	-	-	-	-	-	-
10	Lainnya	-	-	-	-	-	-	-	-	-
BULELENG TAHUN 2023		18	33	29	63	44	27	37	16	46
BULELENG TAHUN 2022		18	33	29	63	44	27	37	16	46
BULELENG TAHUN 2021		19	41	32	68	49	31	37	17	62
BULELENG TAHUN 2020		18	38	29	68	44	27	37	16	62
BULELENG TAHUN 2019		19	41	32	68	49	31	37	17	61

Sumber: Disdikpora Kabupaten Buleleng

Tabel 3.2 Jumlah Prasarana Olahraga Jenjang SMP Tahun 2023

NO	CABANG OLAHRAGA	KECAMATAN								
		TEJAKULA	KUBUTAMBAHAN	SAWAN	BULELENG	SUKASADA	BANJAR	SERIRIT	BUSUNGBIU	GEROKGAK
1	Bulutangkis	4	2	1	4	2	4	-	-	1
2	Tenis Meja	5	-	-	3	3	2	2	1	4
3	Petanque	-	-	-	-	-	-	-	-	-
4	Basket	3	2	2	4	2	4	3	3	3
5	Voli	2	2	1	3	2	2	4	3	4
10	Tenis Lapangan	-	-	-	3	-	-	-	-	-
11	Atletik	-	-	-	-	-	-	-	-	-
12	Sepak Bola	-	-	-	-	-	-	-	-	-
13	Lainnya	-	-	-	-	-	-	-	-	-
BULELENG TAHUN 2023		14	6	4	17	9	12	9	8	13
BULELENG TAHUN 2022		14	6	4	17	9	12	9	8	13
BULELENG TAHUN 2021		10	4	3	13	7	9	7	8	12
BULELENG TAHUN 2020		14	6	4	17	9	13	9	8	13
BULELENG TAHUN 2019		14	6	4	17	9	13	9	8	13

Sumber: Disdikpora Kabupaten Buleleng

3.2 OLAHRAGA

Tabel 3.3 Jumlah Cabang Olahraga Kabupaten Buleleng Tahun 2023

No	Cabon	Kecamatan								
		Tejakula	Kubutambahan	Sawan	Buleleng	Sukasada	Banjar	Seririt	Busungbiu	Gerokgak
1	Bola Voli	2	9		10	6	16	15	5	20
2	Bola Basket	-	-	-	-	-	-	1	2	-
3	Sepak Bola	10	2	3	6	3		3	-	32
4	Futsal	3	5	6	24	5	2	1	8	1
5	Sepak Takraw		1	-	-	-	-	-	-	-
6	Tenis	-	-	-	1	-	-	-	-	-
7	Tenis Meja	1	-	-	6	2	3	6	2	6
8	Bulutangkis	5	1	-	4	5	5	8	4	7
9	Billiard	-	-	-	4	-	2	-	-	-
10	Bowling	-	-	-	-	-	-	-	-	-
11	Renang	-	-	-	9	-	-	-	-	-
12	Tinju/Beladiri	3	3	4	6	6	4	3	3	2
13	Sepeda	1	1	1	3	1	1	2	1	2
14	Binaraga	-	-	-	-	-	-	-	-	-
15	Panahan	-	-	1	1	-	-	-	-	-

Sumber: Disdikpora Kabupaten Buleleng

Tabel 3.4 Jumlah Pemuda Tahun 2023

NO	KABUPATEN / KOTA	ORGANISASI KEPEMUDAAN	
1	KABUPATEN BULELENG	1	KOMITE NASIONAL PEMUDA INDONESIA KAB. BULELENG
		2	PURNA PASKIBRAKA INDONESIA KABUPATEN BULELENG
		3	FORUM KOMUNIKASI PUTRA PUTRI PURNAWIRAWAN DAN PUTRA PUTRI TNI-POLRI
		4	KORPS ALUMNI HIMPUNAN MAHASISWA ISLAM KAB. BULELENG
		5	JUNIOR CHAMBER INTERNASIONAL KAB. BULELENG
		6	RESIMEN MAHASISWA KAB. BULELENG
		7	SEMETON JEJEG BAGUS KABUPATEN BULELENG
		8	PEMUDA PANCA MARGA KABUPATEN BULELENG
		9	IPNU KABUPATEN BULELENG
		10	HMI KABUPATEN BULELENG
		11	KESATUAN MAHASISWA HINDU DHARMA INDONESIA KABUPATEN BULELENG
		12	PRAMUKA KWARTIR CABANG KABUPATEN BULELENG
		13	PURNA PRAKARYA MUDA INDONESIA KABUPATEN BULELENG
		14	WIRA USAHA MUDA BERPRESTASI KABUPATEN BULELENG
		15	PEMUDA PELOPOR KAB. BULELENG
		16	PURNA CARAKA MUDA INDONESIA KABUPATEN BULELENG
		17	HIPAKAD (HIMPUNAN PUTRA PUTRI KELUARGA ANGKATAN DARAT)
		18	FORUM KOMUNIKASI OSIS SMA/MA & SMK KABUPATEN BULELENG
		19	PRAMUKA KWARTIR RANTING KECAMATAN TEJAKULA
		20	PRAMUKA KWARTIR RANTING KECAMATAN KUBUTAMBAHAN
		21	PRAMUKA KWARTIR RANTING KECAMATAN SAWAN
		22	PRAMUKA KWARTIR RANTING KECAMATAN BULELENG
		23	PRAMUKA KWARTIR RANTING KECAMATAN SUKASADA
		24	PRAMUKA KWARTIR RANTING KECAMATAN BANJAR
		25	PRAMUKA KWARTIR RANTING KECAMATAN SERIRIT
		26	PRAMUKA KWARTIR RANTING KECAMATAN BUSUNGBIU
		27	PRAMUKA KWARTIR RANTING KECAMATAN GEROKGAK

Sumber: Disdikpora Kabupaten Buleleng

BAB IV

INFORMASI LAINNYA

4.1 LOMBA TINGKAT PROVINSI, NASIONAL DAN INTERNASIONAL TAHUN

2023

NAMA PERAIH	ALAMAT/ ASAL INSTANSI	JUARA/ PERINGKAT	NAMA KEJUARAAN	TINGKAT PRESTASI	INSTANSI PENYELENGGARA
Disdikpora Kabupaten Buleleng	Jalan Pahlawan No. 105	Kualifikasi Informatif	Implementasi Keterbukaan Informasi Publik	Provinsi Bali	Komisi Informasi Provinsi Bali
Disdikpora Kabupaten Buleleng	Jalan Pahlawan No. 105	Predikat Zona Hijau dengan Kategori Kualitas Tertinggi	Penganugerahan Predikat Penilaian Kepatuhan Penyelenggaraan Pelayanan Publik (Opini Pengawasan Penyelenggaraan Pelayanan Publik) Tahun 2023	Nasional	OMBUDSMAN REPUBLIK INDONESIA
I Nyoman Sudiana, S.Pd.,M.Pd	SMP Negeri 6 Singaraja	Predikat Peserta 5 Terbaik (Kepala Sekolah Inovatif Terbaik)	Apresiasi KSPSTK Kategori Inovatif Tahun 2023	Nasional	Ditjen Guru dan Tenaga Kependidikan Kemendikbudristek RI
SMP Negeri 2 Singaraja	SMP Negeri 2 Singaraja	Penghargaan Tingkat Nasional	Apresiasi Praktik baik Implementasi Pendidikan Anti Korupsi Tahun 2023	Nasional	Komisi Pemberantasan Korupsi (KPK) RI

Sumber: Disdikpora Kabupaten Buleleng

4.2 DATA PIP

Tabel 4.3 Jumlah Anggaran Penerima PIP SD

No.	TAHUN	DISALURKAN			DICAIRKAN		
		VOLUME	SATUAN	HARGA SATUAN	VOLUME	SATUAN	HARGA SATUAN
1	2019	28,598	Orang	11,548,575,000.00	28,598	Orang	11,548,575,000.00
2	2020	29,564	Orang	11,742,075,000.00	26,988	Orang	10,713,375,000.00
3	2021	31,303	Orang	12,284,775,000.00	31,303	Orang	12,284,775,000.00
4	2022	37.940	Orang	15.266.700.000.00	37.940	Orang	15.266.700.000.00
5	2023	37026	Orang	14.925.825.000,00	37.018	Orang	14.922.450.000,00

Sumber: Disdikpora Kabupaten Buleleng

Tabel 4.4 Jumlah Anggaran Penerima PIP SMP

No.	TAHUN	DISALURKAN			DICAIRKAN		
		VOLUME	SATUAN	HARGA SATUAN	VOLUME	SATUAN	HARGA SATUAN
1	2019	15,575	Orang	9,051,375,000.00	13,550	Orang	7,813,625,000.00
2	2020	14,237	Orang	8,808,375,000.00	14,149	Orang	8,751,000,000.00
3	2021	12,637	Orang	7,989,000,000.00	12,612	Orang	7,975,125,000.00
4	2023	18.906	Orang	11.575.500.000.00	16.091	Orang	11.503.125.000.00
5	2023	19.163	Orang	11.716.125.000,00	19.054	Orang	11.655.000.000,00

Sumber: Disdikpora Kabupaten Buleleng

4.3 ANGGARAN PENDIDIKAN PEMUDA DAN OLAAHRAGA

Tabel 4.5 Anggaran Pendidikan Pemuda Dan Olahraga

NO	TAHUN	ANGGARAN PENDIDIKAN			TOTAL
		UMUM	PENDIDIKAN	PEMUDA dan OLAAHRAGA	
1	2019	6,942,917,126.94	196,245,981,253.88	7,003,832,210.00	210,192,730,590.82
2	2020	4,680,769,551.00	166,127,456,419.00	3,812,835,030.00	174,621,061,000.00
3	2021	483,941,039,506.00	212,528,225,218.00	10,767,723,787.00	707,236,988,011.00
4	2022	520.119.954.282,00	197.411.907.878,00	21.200.021.160,00	738.731.883.320,00
5	2023	527.712.816.374,00	177.678.223.335,00	23.236.841.475,00	728.627.881.204,00

Sumber: Disdikpora Kabupaten Buleleng

4.4 SARANA DAN PRASARANA DISDIKPORA KABUPATEN BULELENG

Tabel 4.6 Data Aset Tanah Dinas Pendidikan Pemuda dan Olahraga Kabupaten Buleleng

NO	KECAMATAN	NILAI
1	TEJAKULA	97,362,202,974.47
2	KUBUTAMBAHAN	102,943,193,008.54
3	SAWAN	96,477,787,270.09
4	BULELENG	262,031,461,893.07
5	SUKASADA	105,209,643,182.89
6	BANJAR	117,430,919,844.75
7	SERIRIT	113,392,302,343.21
8	BUSUNGBIU	84,560,126,475.25
9	GEROKGAK	119,826,833,248.28
10	SEKRETARIAT	90,860,668,518.99
TOTAL TAHUN 2023		1,190,095,138,759.54
TOTAL TAHUN 2022		115.771.651.585,48
TOTAL TAHUN 2021		85,568,632,585.00
TOTAL TAHUN 2020		87,907,284,159.61
TOTAL TAHUN 2019		31,942,594,865.48

Sumber: Disdikpora Kabupaten Buleleng

Tabel 4.7 Data Jumlah Nilai Aset Dinas Pendidikan Pemuda dan Olahraga Kabupaten Buleleng

No.	Nama KIB	Nilai Aset			Jumlah Keseluruhan BMD
		Intra	Ekstra	Aktiva	
1	Tanah	3,979,062,580.00			3,979,062,580.00
2	Pewralatan dan mesin	31,194,569,377.95	2,894,870,400.24	2,065,458,414.81	36,154,898,193.00
3	Gedung dan Bangunan	56,198,132,788.70		1,871,665,160.18	58,069,797,948.88
4	Jaringan dan irigasi	282,843,408.00			282,843,408.00
5	Aset Tetap lainnya	15,938,555,771.94		3,003,801,392.93	18,942,357,164.87
6	Konstruksi dalam pekerjaan	1,960,550.00			1,960,550.00
Jumlah Kecamatan Banjar					117,430,919,844.75
1	Tanah	4,181,408,560.00			4,181,408,560.00
2	Pewralatan dan mesin	21,646,484,303.96	1,938,266,005.78	2,242,261,531.97	25,827,011,841.71
3	Gedung dan Bangunan	41,364,114,896.80		814,513,000.00	42,178,627,896.80
4	Jaringan dan irigasi	260,883,645.00		1,805,000.00	262,688,645.00
5	Aset Tetap lainnya	9,937,216,842.59		2,141,385,801.15	12,078,602,643.74
6	Konstruksi dalam pekerjaan			31,786,888.00	31,786,888.00
Jumlah Kec. Busungbiu					84,560,126,475.25
1	Tanah	9,075,615,935.48			9,075,615,935.48
2	Pewralatan dan mesin	27,445,757,189.61	3,337,727,514.04	4,204,429,972.75	34,987,914,676.40
3	Gedung dan Bangunan	50,742,113,611.42		2,634,855,107.06	53,376,968,718.48
4	Jaringan dan irigasi	265,750,750.00		38,461,075.00	304,211,825.00
5	Aset Tetap lainnya	18,465,839,189.39		3,593,891,363.53	22,059,730,552.92
6	Konstruksi dalam pekerjaan	2,493,750.00		19,897,790.00	22,391,540.00
Jumlah Kecamatan Gerokgak					119,826,833,248.28
1	Tanah	1,190,659,400.00			1,190,659,400.00
2	Pewralatan dan mesin	28,698,537,886.33	2,577,366,901.02	2,388,938,692.53	33,664,843,479.88
3	Gedung dan Bangunan	48,630,756,406.51		1,007,732,948.33	49,638,489,354.84
4	Jaringan dan irigasi	213,772,324.00			213,772,324.00
5	Aset Tetap lainnya	15,664,685,741.89		2,568,248,957.93	18,232,934,699.82
6	Konstruksi dalam pekerjaan			2,493,750.00	2,493,750.00
Jumlah Kecamatan Kubutambahan					102,943,193,008.54
1	Tanah	1,438,942,000.00			1,438,942,000.00

2	Pewralatan dan mesin	25,851,962,208.44	2,361,650,877.70	1,895,200,679.92	30,108,813,766.06
3	Gedung dan Bangunan	46,062,497,201.68		529,763,687.82	46,592,260,889.50
4	Jaringan dan irigasi	108,397,720.00		15,839,267.80	124,236,987.80
5	Aset Tetap lainnya	14,555,105,797.32		3,658,427,829.41	18,213,533,626.73
6	Konstruksi dalam pekerjaan				-
Jumlah Kecamatan Sawan					96,477,787,270.09
1	Tanah	6,096,497,187.00			6,096,497,187.00
2	Pewralatan dan mesin	26,599,416,181.44	2,396,621,364.69	1,749,283,872.03	30,745,321,418.16
3	Gedung dan Bangunan	58,751,904,461.29		340,126,500.00	59,092,030,961.29
4	Jaringan dan irigasi	387,611,287.00		1,938,000.00	389,549,287.00
5	Aset Tetap lainnya	14,506,743,794.23		2,539,775,811.53	17,046,519,605.76
6	Konstruksi dalam pekerjaan			22,383,884.00	22,383,884.00
Jumlah Kec. Seririt					113,392,302,343.21
1	Tanah	935,326,800.00			935,326,800.00
2	Pewralatan dan mesin	29,170,228,159.64	2,611,790,167.46	1,952,872,821.36	33,734,891,148.46
3	Gedung dan Bangunan	50,927,706,852.57		647,912,388.78	51,575,619,241.35
4	Jaringan dan irigasi	266,626,607.90		2,500,000.00	269,126,607.90
5	Aset Tetap lainnya	15,720,744,505.54		2,516,762,371.64	18,237,506,877.18
6	Konstruksi dalam pekerjaan	409,464,131.00		47,708,377.00	457,172,508.00
Jumlah Kecamatan Sukasada					105,209,643,182.89
1	Tanah	1,349,103,750.00			1,349,103,750.00
2	Pewralatan dan mesin	26,595,775,405.15	2,735,058,614.11	2,374,112,097.02	31,704,946,116.28
3	Gedung dan Bangunan	44,954,918,811.46		1,117,141,096.91	46,072,059,908.37
4	Jaringan dan irigasi	202,196,993.00		2,606,898,348.88	2,809,095,341.88
5	Aset Tetap lainnya	15,421,116,207.94		5,881,650.00	15,426,997,857.94
6	Konstruksi dalam pekerjaan				-
Jumlah Kecamatan Tejakula					97,362,202,974.47
1	Tanah	38,180,250,600.00			38,180,250,600.00
2	Pewralatan dan mesin	9,660,071,024.78	666,103,481.16	3,572,570,264.20	13,898,744,770.14
3	Gedung dan Bangunan	34,575,776,476.35		299,037,000.00	34,874,813,476.35
4	Jaringan dan irigasi	701,748,178.00			701,748,178.00
5	Aset Tetap lainnya	214,347,657.00		2,930,233,787.50	3,144,581,444.50
6	Konstruksi dalam pekerjaan	58,569,500.00		1,960,550.00	60,530,050.00
Jumlah Sekretariat					90,860,668,518.99

1	Tanah	62,047,255,000.00			62,047,255,000.00
2	Pewralatan dan mesin	58,257,746,332.30	4,955,717,933.66	2,862,366,263.02	66,075,830,528.98
3	Gedung dan Bangunan	94,988,055,755.62		1,786,117,937.36	96,774,173,692.98
4	Jaringan dan irigasi	352,327,905.80		7,370,500.00	359,698,405.80
5	Aset Tetap lainnya	32,258,367,275.84		4,030,120,874.72	36,288,488,150.56
6	Konstruksi dalam pekerjaan	478,960,225.75		7,055,889.00	486,016,114.75
Jumlah Keseluruhan Kec. Buleleng					262,031,461,893.07
Jumlah Keseluruhan Aset					1,190,095,138,759.54

Sumber: Disdikpora Kabupaten Buleleng 2023.

4.5 DATA PENDUKUNG RPJMD

Tabel 4.8 Data Pendukung RPJMD Dinas Pendidikan Pemuda dan Olahraga Kabupaten Buleleng

NO	INDIKATOR	CAPAIAN
1	Angka melek huruf penduduk usia 15-24 tahun, perempuan dan laki-laki	99.98
2	Penduduk yang berusia >15 Tahun melek huruf (tidak buta aksara)	93.56
3	Persentase Lembaga Non Formal yang telah memenuhi SPM	64.28
4	Angka Partisipasi Kasar Pendidikan Anak Usia Dini	23.45
5	Persentase Cakupan PAUD Holistic Integrated	74.07
6	Angka Partisipasi Kasar (APK) SD/MI/PA	104.43
7	Angka Partisipasi Murni (APM) SD/MI/Paket A	96.90
8	Angka Partisipasi Sekolah SD/MI/Paket A	99.83
9	Rasio ketersediaan sekolah/penduduk SD/MI	69.36
10	Angka Putus Sekolah SD/MI	0,0003
11	Angka Melanjutkan (AM) SD/MI	100
12	Angka pendidikan yang ditamatkan SD/MI	1.99
13	Jumlah lembaga pendidikan terakreditasi spesifikasi A jenjang SD/MI	175
14	Sekolah pendidikan SD/MI kondisi bangunan baik	94.31
15	Rasio Guru SD-MI / Murid	1:22
16	Persentase jumlah SD/MI dengan penyelenggaraan pendidikan sesuai SPM	100
17	Angka Partisipasi Kasar (APK) SMP/MTs/Paket B	107.20
18	Angka Partisipasi Murni (APM) SMP/MTs/Paket B	84.80
19	Angka Partisipasi Sekolah SMP/MTs/Paket B	95.86
20	Rasio ketersediaan sekolah/penduduk SMP/MTs	20.12
21	Rasio guru/murid per kelas rata-rata sekolah dasar	0.56
22	Proporsi murid kelas 1 yang berhasil menamatkan sekolah dasar	100
23	Angka Putus Sekolah SMP/MTs	0,0004
24	Angka pendidikan yang ditamatkan SMP/MTs	1.85
25	Angka rata-rata lama sekolah	7.56
26	Jumlah lembaga pendidikan terakreditasi spesifikasi A jenjang SMP/MTs	54
27	Sekolah pendidikan SMP/MTs kondisi bangunan baik	91.07
28	Rasio Guru SMP-MTs / Murid	1:19
29	Persentase jumlah SMP/MTs dengan penyelenggaraan pendidikan sesuai SPM	91.67
30	Guru yg memenuhi kualifikasi S1 / D-IV	100
31	Angka Kelulusan (AL) SD/MI	100

NO	INDIKATOR	CAPAIAN
32	Angka Kelulusan (AL) SMP/MTs	100
33	Prosentase peningkatan kualitas pelayanan perkantoran untuk mendukung kinerja aparatur (%)	100
34	Prosentase peningkatan sarana dan prasarana aparatur untuk mendukung kualitas kinerja aparatur (%)	100
35	Prosentase peningkatan disiplin dalam mendukung kualitas kinerja aparatur	100
36	Persentase perencanaan anggaran Perangkat Daerah yang tertib dan sesuai peraturan perundangan	100
37	Terselenggaranya Informasi Pembangunan Daerah	100
38	Prosentase kualitas pelaporan capaian kinerja dan keuangan SKPD	100
39	Persentase organisasi pemuda yang aktif	93%
40	Persentase wirausaha muda	13
41	Jumlah pemuda yang aktif dalam kegiatan kepemudaan	581
42	Cakupan pembinaan atlet muda	52
43	Cakupan Pelatih yang bersertifikasi	87
44	Cakupan pembinaan olahraga	43
45	Jumlah atlet berprestasi	52
46	Persentase sarana prasarana olahraga yang representatif	74
47	Jumlah prestasi olahraga	13



disdikporabuleleng



Disdikpora Kab Buleleng

**Dinas Pendidikan Pemuda dan
Olahraga Kabupaten Buleleng**

○ disdikAbulelengkob.go.id

!  disdikpora.buleleng.go.id



**DINAS PENDIDIKAN PEMUDA DAN OLAHRAGA
KABUPATEN BULELENG**

@copyright2024