




**PEMERINTAH
KABUPATEN BULELENG**

**RENCANA AKSI ATAS PERJANJIAN KINERJA
DINAS PERTANIAN
PERUBAHAN
BULAN JANUARI - DESEMBER
TAHUN ANGGARAN 2025**



**PEMERINTAH KABUPATEN BULELENG
DINAS PERTANIAN**

Jalan Ahmad Yani No.99 Singaraja

Telp /Fax. 0362 – 25090

email: distan@bulelengkab.go.id, distanbuleleng@gmail.com

KATA PENGANTAR

Puji dan syukur kami panjatkan kehadapan Ida Sang Hyang Widhi Wasa/Tuhan Yang Maha Esa, karena berkat Asung Kerta Wara NugrahaNya Dokumen Rencana Aksi Atas Perjanjian Kinerja Dinas Pertanian Kabupaten Buleleng Tahun 2025 dapat diselesaikan.

Penyusunan Dokumen ini berpedoman pada Keputusan Kepala Lembaga Administrasi Negara Nomor 239/IX/6/8/2003 tentang Pedoman Penyusunan Pelaporan Akuntabilitas Kinerja Instansi Pemerintah, Peraturan Menteri Pendayagunaan Aparatur Negara dan Reformasi Birokrasi Nomor 53 Tahun 2014 tentang Petunjuk Teknis Perjanjian Kinerja, Pelaporan Kinerja dan Tata Cara Reviu Atas Laporan Kinerja Instansi Pemerintah.

Dokumen Rencana Aksi Atas Perjanjian Kinerja Perubahan ini, secara substansi merupakan sarana pelaporan kinerja dalam rangka mengimplementasikan Sistem Akuntabilitas Kinerja Instansi Pemerintah (SAKIP) yang menginformasikan tentang pernyataan kinerja untuk mewujudkan target kinerja yang telah ditetapkan pada tahun 2025 dalam melaksanakan pemerintahan dan pembangunan pertanian di Kabupaten Buleleng berdasarkan pada sumber daya yang dimiliki.

Semoga Dokumen Rencana Aksi Atas Perjanjian Kinerja Perubahan Dinas Pertanian Kabupaten Buleleng ini bermanfaat dan dapat dijadikan parameter terhadap pencapaian kinerja pelaksanaan pembangunan pertanian tahun 2025 dan dijadikan sebagai bahan masukan untuk menyempurnakan dan meningkatkan kinerja dalam penyelenggaraan pemerintahan, pembangunan dan pelayanan masyarakat.

Singaraja, 25 Agustus 2025
Kepala Dinas Pertanian
Kabupaten Buleleng



GEDE MELANDRAT, SP
NIP.19720712 199803 1 010

DAFTAR ISI

| | | |
|---|-------|-------------------|
| <i>Kata Pengantar</i> | | <i>i</i> |
| <i>Daftar Isi</i> | | <i>ii</i> |
| BAB I. PENDAHULUAN | | 1 |
| 1.1.Latar Belakang | | 1 |
| 1.2.Tugas Pokok, Fungsi dan Struktur Organisasi | | 1 |
| 1.3.Tujuan Rencana Aksi Atas Perjanjian Kinerja Perubahan | | 2 |
| BAB II. RENCANA AKSI ATAS PERJANJIAN KINERJA PERUBAHAN | | 4 |
| 2.1.Tujuan dan Sasaran Strategis | | 4 |
| 2.2.Indikator dan Target Kinerja | | 5 |
| BAB III. PENUTUP | | 7 |
| <i>Lampiran</i> | | <i>iii</i> |

BAB I

PENDAHULUAN

1.1. Latar Belakang

Pemerintah yang transparan, partisipatif, akuntabel dan berorientasi pada hasil, yaitu peningkatan kualitas pelayanan publik dan kesejahteraan rakyat menjadi salah satu cita-cita yang ingin dicapai oleh instansi pemerintah maupun bagi masyarakat. Instruksi Presiden Nomor 5 Tahun 2004 tentang Percepatan Pemberantasan Korupsi merupakan salah satu wujud nyata niat pemerintah untuk memerangi korupsi baik secara represif maupun preventif. Penanganan masalah pemberantasan korupsi tidak dapat lagi dilakukan secara sporadis/parsial, namun membutuhkan suatu pola komprehensif dan sistematis. Penanganan tindak korupsi secara sistematis ini antara lain dilakukan dari segi preventif melalui perbaikan sistem manajemen pemerintahan yang mengedepankan adanya transparansi dan akuntabilitas.

Untuk dapat mewujudkan adanya suatu pemerintahan yang baik, perlu mengadakan perencanaan, perjanjian kinerja dan pengukuran kinerja sesuai dengan batasan waktu yang telah ditentukan. Selain perencanaan yang matang Pemerintah juga perlu mengadakan perjanjian dari kinerja tersebut sebagai suatu pedoman yang akan dilaksanakan dan yang akan dicapai oleh Pemerintah dalam kurun waktu 1 (satu) tahun anggaran. Berkenaan dengan hal tersebut Dinas Pertanian Kabupaten Buleleng menetapkan Dokumen Rencana Aksi Atas Perjanjian Kinerja Perubahan sebagai komitmen dalam menyelenggarakan manajemen pemerintahan dan pembangunan dalam rangka mencapai visi dan menjalankan misi Kabupaten Buleleng sebagaimana tercantum dalam Rencana Pembangunan Jangka Menengah Kabupaten Buleleng dalam upaya terwujudnya masyarakat Buleleng yang mandiri, sejahtera, dan berdaya saing berlandaskan Tri Hita Karana melalui pelaksanaan pemerintahan yang transparan, partisipatif, akuntabel, berdaya guna, berhasil guna serta bebas dari Korupsi, Kolusi dan Nepotisme (KKN).

1.2. Tugas Pokok, Fungsi dan Struktur Organisasi

Berdasarkan Peraturan Bupati Buleleng Nomor 3 Tahun 2023 tentang Kedudukan, Susunan Organisasi, Tugas dan Fungsi serta Tata Kerja Dinas Daerah Kabupaten Buleleng, Dinas Pertanian Kabupaten Buleleng mempunyai tugas pokok fungsi dan struktur organisasi sebagai berikut:

a. Tugas Pokok

Dinas Pertanian Kabupaten Buleleng mempunyai tugas pokok membantu Bupati melaksanakan Urusan Pemerintahan di bidang Pertanian.

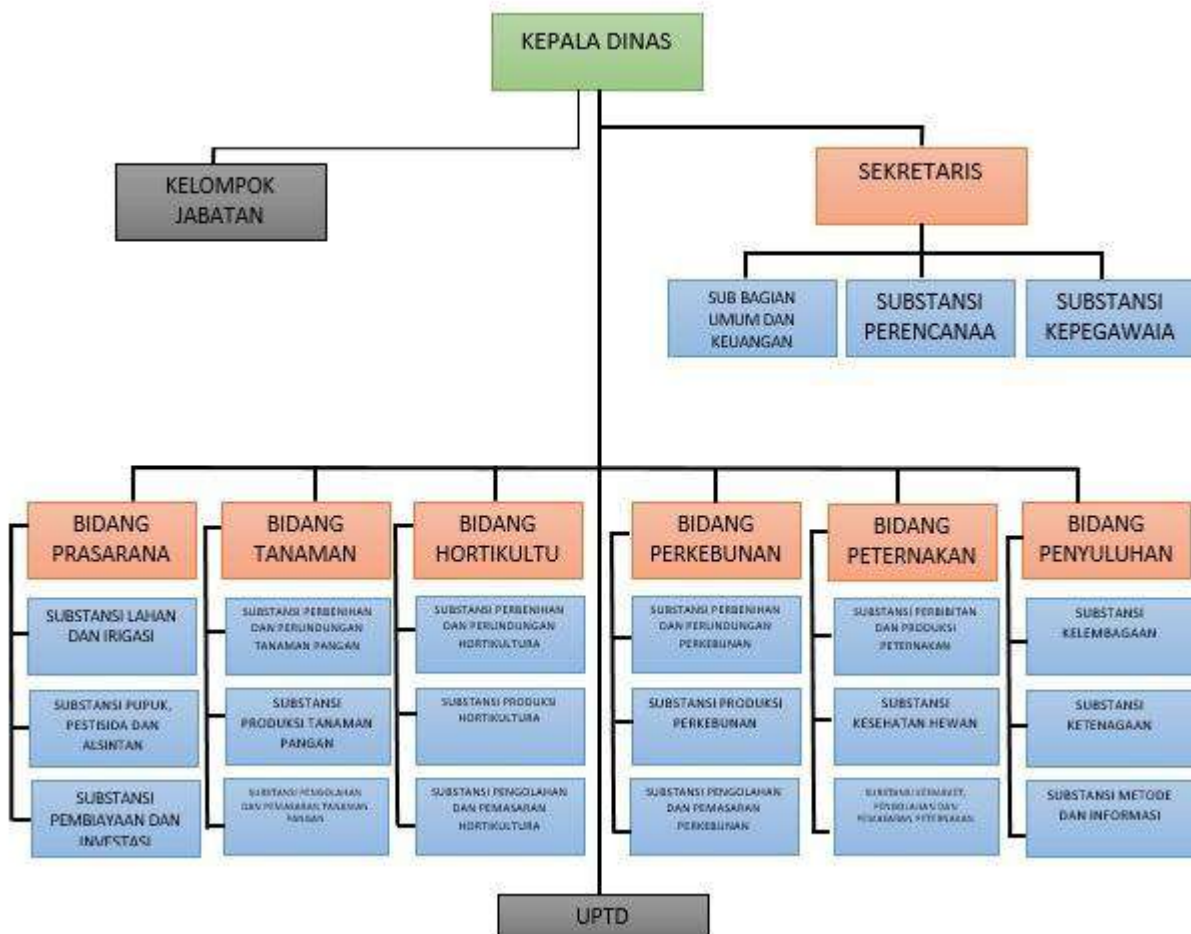
b. Fungsi

Untuk melaksanakan tugas pokok sebagaimana dimaksud, Dinas Pertanian Kabupaten Buleleng, menyelenggarakan fungsi :

- a. perumusan kebijakan di bidang Pertanian;
- b. pelaksanaan kebijakan di bidang Pertanian;
- c. pelaksanaan evaluasi dan pelaporan di bidang Pertanian;
- d. pelaksanaan administrasi di bidang Pertanian; dan
- e. pelaksanaan fungsi lain yang diberikan oleh Bupati terkait dengan tugas dan fungsinya.

c. Struktur Organisasi

Secara organisasi / struktural Dinas Pertanian Kabupaten Buleleng adalah sebagai berikut :



1.3. Tujuan Rencana Aksi Atas Perjanjian Kinerja Perubahan

Rencana Aksi Atas Perjanjian Kinerja Perubahan yang merupakan tindak lanjut suatu janji kinerja yang akan diwujudkan oleh seorang pejabat penerima amanah kepada atasan langsungnya yang memuat Sasaran Strategis, Indikator Kinerja Utama, target per triwulan, program, kegiatan dan anggaran untuk satu tahun secara terkoordinasi untuk melaksanakan berbagai kegiatan guna mencapai hasil (outcome). Adapun tujuan umum diterapkannya Rencana Aksi atas Perjanjian Kinerja Perubahan sebagaimana yang diatur dalam Peraturan Menteri Pendayagunaan Aparatur Negara dan Reformasi Birokrasi adalah

- a. Intensifikasi dalam upaya Pencegahan Korupsi
- b. Peningkatan kualitas pelaksanaan pembangunan dan pelayanan publik
- c. Percepatan untuk mewujudkan manajemen pemerintahan yang efektif, transparatif dan akuntabel

Sedangkan tujuan khususnya adalah :

- a. Meningkatkan Akuntabilitas, transparansi dan kinerja aparatur pemerintah
- b. Sebagai wujud nyata komitmen antara penerima amanah dengan pemberi amanah
- c. Sebagai dasar penilaian keberhasilan/kegagalan pencapaian tujuan dan sasaran instansi pemerintah
- d. Tolok ukur pencapaian kinerja sebagai dasar evaluasi kinerja aparatur
- e. Sebagai dasar pemberian reward atau penghargaan dan sanksi.

BAB II

RENCANA AKSI ATAS PERJANJIAN KINERJA PERUBAHAN

2.1. Tujuan dan Sasaran Strategis

Tujuan merupakan penjabaran/implementasi dari pernyataan misi dan merupakan sesuatu yang akan dicapai dan dihasilkan pada kurun waktu tertentu 1(satu) sampai dengan 5 (lima) tahun. Tujuan ditetapkan berdasarkan masing-masing misi pembangunan daerah, dan setiap tujuan dijabarkan menjadi sasaran-sasaran dengan indikator-indikatornya.

Mengingat eratnya kaitan antara Renstra Dinas Pertanian Kabupaten Buleleng dengan dokumen RPJMD Kabupaten Buleleng 2023-2026, maka dalam penyusunannya harus menjadikan dokumen perencanaan jangka menengah tersebut sebagai acuan, Dinas Pertanian Kabupaten Buleleng berkontribusi untuk mewujudkan Misi dalam RPJMD sesuai dengan kewenangan yang dimiliki.

Dinas Pertanian Kabupaten Buleleng dalam melaksanakan tugas mendukung pencapaian Misi ke-2 Bupati terpilih, kemudian diuraikan lebih lanjut dalam formula tujuan dan sasaran pada RPJMD Kabupaten Buleleng 2023-2026 sebagai berikut:

- Misi : 2. Pengembangan ekonomi kerakyatan yang berbasis pada produk unggulan daerah
- Tujuan : 1. Berkembangnya produk unggulan daerah
- Sasaran : Meningkatkan nilai produk pertanian

Sesuai dengan Tujuan pada masing-masing Misi dalam RPJMD Kabupaten Buleleng Tahun 2023-2026 berdasarkan urusan dan kewenangan Dinas Pertanian Kabupaten Buleleng menetapkan tujuan sebagai berikut:

“TERWUJUDNYA PENINGKATAN PRODUKSI, MUTU, DAYA SAING DAN PEMASARAN KOMODITAS PERTANIAN”

Sedangkan sasaran adalah hasil yang diharapkan dari suatu tujuan yang diformulasikan secara terukur spesifik, mudah dicapai, rasional, untuk dapat dilaksanakan dalam periode 5 (lima) tahun ke depan. Perumusan sasaran tentunya memperhatikan indikator kinerja sesuai Tupoksi Dinas

Pertanian serta profil pelayanan yang terkait dengan indikator kinerja. Untuk periode 2023-2026, Dinas Pertanian Kabupaten Buleleng menetapkan sasaran sebagai berikut :

1. Meningkatnya Produksi Pertanian Yang Maju
2. Terwujudnya Produksi Pertanian Yang Mandiri
3. Terwujudnya produksi dan pemasaran yang modern

2.2. Indikator dan Target Kinerja

Dalam melaksanakan dan mewujudkan sasaran Dinas Pertanian Kabupaten Buleleng pada tahun 2025, maka telah disusun indikator yang dapat digunakan untuk mengukur pencapaian sasaran pada tahun 2025. Rancangan target sasaran 2025 telah disusun dalam 3 indikator kinerja utama (IKU) yang didukung dengan 6 Program dan 18 Kegiatan.

Adapun IKU Dinas Pertanian Kabupaten Buleleng adalah sebagai berikut:

| No | Sasaran | Indikator Kinerja Utama |
|----|--|---|
| 1 | Meningkatnya Produksi Pertanian Yang Maju | Presentase peningkatan produksi pertanian (%) |
| 2 | Terwujudnya Produksi Pertanian Yang Mandiri | Persentase kelembagaan petani dan pelaku usaha mandiri (%) |
| 3 | Terwujudnya produksi dan pemasaran yang modern | Presentase produksi pertanian dengan teknologi (%) |
| 4 | Meningkatnya Produktivitas Perekonomian Daerah | Persentase Pertumbuhan Ekonomi Daerah (%) |
| 5 | Terwujudnya Pelayanan Publik yang berkaitan | Indek Kepuasan Masyarakat (Nilai) |
| 6 | Terwujudnya Evaluasi Kinerja Perangkat Daerah yang ditindaklanjuti | Persentase Evaluasi Kinerja Perangkat Daerah yang ditindaklanjuti (%) |

Setelah menetapkan indikator kinerja, setiap instansi pemerintah diharuskan pula untuk menetapkan target kinerja yang hendak dicapai sesuai dengan sumber daya yang dikelola dan anggaran yang tersedia. Target Kinerja merupakan ukuran kuantitatif dari setiap indikator kinerja yang akan dicapai melalui pelaksanaan program dan kegiatan dalam satu tahun tertentu

Indikator Kinerja Utama dalam Dokumen Rencana Aksi atas Perjanjian Kinerja Perubahan Dinas Pertanian Kabupaten Buleleng menggunakan indikator kinerja pada tingkat hasil (outcomes) dan menggambarkan ukuran keberhasilan instansi pemerintah secara keseluruhan, Keberhasilan pelaksanaan pemerintahan, pembangunan dan pelayanan publik di

Kabupaten Buleleng merupakan keberhasilan dari seluruh unit kerja pendukungnya.

Dengan demikian, setelah dikeluarkannya Peraturan Menteri Pendayagunaan Aparatur Negara dan Reformasi Birokrasi Nomor 53 Tahun 2014 tentang Petunjuk Teknis Perjanjian Kinerja, Pelaporan Kinerja dan Tata Cara Reviu Atas Laporan Kinerja Instansi Pemerintah, diwajibkan setiap pejabat menetapkan Target Kinerja tahun 2024 sebagai Rencana Aksi atas Perjanjian Kinerja Perubahan yang telah ditetapkan. (Lampiran Rencana Aksi atas Perjanjian Kinerja Perubahan)

BAB III

PENUTUP

Dokumen Rencana Aksi Atas Perjanjian Kinerja Perubahan Dinas Pertanian Kabupaten Buleleng ini merupakan tekad dan janji rencana kinerja tahunan yang akan dicapai pada tahun 2025. Dengan demikian perjanjian kinerja ini merupakan rencana aksi terhadap perjanjian kinerja Perubahan ini menjadi kontrak kinerja yang harus diwujudkan oleh para pejabat tersebut sebagai penerima amanah dan pada akhir tahun nanti akan dijadikan sebagai dasar evaluasi kinerja dan penilaian terhadap pejabat tersebut

Dengan dokumen Rencana Aksi Atas Perjanjian Kinerja Perubahan Dinas Pertanian Kabupaten Buleleng ini maka penerima amanah diharapkan dapat mendorong keberhasilan peningkatan kinerja kepada pimpinan dan kepada masyarakat. Selain sebagai bagian yang tidak terpisahkan dari Sistem Akuntabilitas Kinerja Instansi Pemerintah (SAKIP) yang merupakan upaya dalam membangun manajemen pemerintahan yang transparan, partisipatif, akuntabel dan berorientasi pada hasil yaitu peningkatan kualitas pelayanan publik dan kesejahteraan rakyat.

Dengan demikian Rencana Aksi Atas Perjanjian Kinerja Perubahan ini merupakan sebuah langkah yang sistematis agar pemerintahan dapat berjalan secara akuntabel dan berdaya guna untuk mencapai sasaran yang diharapkan.

Singaraja, 25 Agustus 2025

Kepala Dinas Pertanian
Kabupaten Buleleng



GEDE MELANDRAT, SP
NIP.19720712 199803 1 010

LAMPIRAN

RENCANA AKSI ATAS PERJANJIAN KINERJA PERUBAHAN TAHUN 2025

**RENCANA AKSI ATAS PERJANJIAN KINERJA
BULAN JANUARI S/D DESEMBER DINAS PERTANIAN KABUPATEN BULELENG
TAHUN 2025**

| No | Sasaran Strategis (Program) | Indikator Kinerja | Satuan | Kinerja | | | | Anggaran (Rp) | | | | |
|---------------------|---|---|---------|------------------------|---------|---------|--------------|---|------------------|-------------------------|---------------|------------------|
| | | | | Target Kinerja Tahunan | Bulanan | Target | KET | Pogram & Kegiatan | Anggaran Tahunan | Bulan | Target | Penanggung Jawab |
| 1 | 2 | 3 | 4 | 5 | 6 | 7 | 8 | 9 | 10 | 11 | 12 | 13 |
| KEPALA DINAS | | | | | | | | | | | | |
| 1 | Meningkatnya Produktivitas Pertanian Pendukung Ketahanan Pangan, Komoditas Jagung | Produktivitas Pertanian Pendukung Ketahanan Pangan, Komoditas Padi | (Kw/Ha) | 60,84 | Januari | | | Program Penyediaan dan Pengembangan Sarana Pertanian | 1.703.628.548,44 | Januari | 2.490.063,00 | KEPALA DINAS |
| | | | | Pebruari | | | Pebruari | | | 78.205.969,00 | | |
| | | | | Maret | 15 | | Maret | | | 75.858.728,00 | | |
| | | | | April | | | April | | | 200.479.638,00 | | |
| | | | | Mei | | | Mei | | | 75.351.732,00 | | |
| | | | | Juni | 15 | | Juni | | | 134.959.084,00 | | |
| | | | | Juli | | | Juli | | | 58.633.783,40 | | |
| | | | | Agustus | | | Agustus | | | 17.816.653,40 | | |
| | | | | September | 15 | | September | | | 194.577.933,40 | | |
| | | | | Oktober | | | Oktober | | | 832.082.889,56 | | |
| | | | | Nopember | | | Nopember | | | 26.768.752,72 | | |
| | | | | Desember | 15,48 | | Desember | | | 6.403.321,96 | | |
| | | | | | | | Total | | | 1.703.628.548,44 | | |
| | | Produktivitas Pertanian Pendukung Ketahanan Pangan Komoditas Jagung | (Kw/Ha) | 45,87 | Januari | | | Program Penyediaan dan Pengembangan Prasarana Pertanian | 228.153.750,00 | Januari | - | KEPALA DINAS |
| | | | | Pebruari | | | Pebruari | | | 13.387.212,00 | | |
| | | | | Maret | 11 | (Kw/Ha) | Maret | | | 14.574.712,00 | | |
| | | | | April | | | April | | | 13.909.712,00 | | |
| | | | | Mei | | | Mei | | | 15.727.212,00 | | |
| | | | | Juni | 11 | (Kw/Ha) | Juni | | | 26.149.812,00 | | |
| | | | | Juli | | | Juli | | | 80.134.982,00 | | |
| | | | | Agustus | | | Agustus | | | 3.934.982,00 | | |
| | | | | September | 11 | (Kw/Ha) | September | | | 49.333.361,00 | | |
| | | | | Oktober | | | Oktober | | | 5.486.783,00 | | |
| | | | | Nopember | | | Nopember | | | 5.514.982,00 | | |
| | | | | Desember | 12,92 | (Kw/Ha) | Desember | | | - | | |
| | | | | | | | Total | | | 228.153.750,00 | | |
| 2 | Meningkatnya Produksi Pertanian Unggulan Daerah | Persentase peningkatan produksi Pertanian Unggulan Daerah | % | 1.86 | Januari | | | Program Penyuluhan Pertanian | 1.698.910.035,16 | Januari | 10.931.990,00 | KEPALA DINAS |
| | | | | Pebruari | | | Pebruari | | | 263.164.638,50 | | |
| | | | | Maret | 0.46 | % | Maret | | | 94.905.547,00 | | |
| | | | | April | | | April | | | 91.083.785,00 | | |
| | | | | Mei | | | Mei | | | 87.117.353,00 | | |
| | | | | Juni | 0.46 | % | Juni | | | 368.935.569,50 | | |
| | | | | Juli | | | Juli | | | 75.304.851,00 | | |
| | | | | Agustus | | | Agustus | | | 51.361.065,00 | | |
| | | | | September | 0.46 | % | September | | | 113.556.207,00 | | |
| | | | | Oktober | | | Oktober | | | 429.758.345,00 | | |
| | | | | Nopember | | | Nopember | | | 57.340.485,16 | | |
| | | | | Desember | 0.48 | % | Desember | | | 55.450.201,00 | | |
| | | | | | | | Total | | | 1.698.910.037,16 | | |
| | | | | | | | | Program Pengendalian Kesehatan Hewan dan Kesehatan Masyarakat Veteriner | 766.219.302,08 | Januari | 955.432,50 | KEPALA DINAS |
| | | | | | | | Pebruari | | | 21.639.490,50 | | |
| | | | | | | | Maret | | | 20.684.058,00 | | |
| | | | | | | | April | | | 22.114.058,00 | | |
| | | | | | | | Mei | | | 20.684.058,00 | | |
| | | | | | | | Juni | | | 35.076.670,00 | | |
| | | | | | | | Juli | | | 8.391.351,00 | | |

| No | Sasaran Strategis (Program) | Indikator Kinerja | Satuan | Kinerja | | | | Anggaran (Rp) | | | | |
|-------------------|--|---|---------|------------------------|-----------|--------|---------|--|--------------------------|--------------|--------------------------|------------------|
| | | | | Target Kinerja Tahunan | Bulanan | Target | KET | Pogram & Kegiatan | Anggaran Tahunan | Bulan | Target | Penanggung Jawab |
| 1 | 2 | 3 | 4 | 5 | 6 | 7 | 8 | 9 | 10 | 11 | 12 | 13 |
| | | | | | | | | | | Agustus | 6.771.446,00 | |
| | | | | | | | | | | September | 14.763.446,00 | |
| | | | | | | | | | | Oktober | 8.291.446,00 | |
| | | | | | | | | | | Nopember | 13.845.177,04 | |
| | | | | | | | | | | Desember | 593.002.669,04 | |
| | | | | | | | | | | Total | 766.219.302,08 | |
| | | | | | | | | Program Pengendalian dan Penanggulangan Bencana Pertanian | 195.252.630,00 | Januari | 200.000,00 | KEPALA DINAS |
| | | | | | | | | | | Pebruari | 23.669.064,00 | |
| | | | | | | | | | | Maret | 21.895.989,00 | |
| | | | | | | | | | | April | 22.769.494,00 | |
| | | | | | | | | | | Mei | 27.629.494,00 | |
| | | | | | | | | | | Juni | 29.453.884,00 | |
| | | | | | | | | | | Juli | 23.144.172,00 | |
| | | | | | | | | | | Agustus | 7.178.534,00 | |
| | | | | | | | | | | September | 20.363.904,00 | |
| | | | | | | | | | | Oktober | 7.784.991,00 | |
| | | | | | | | | | | Nopember | 11.163.104,00 | |
| | | | | | | | | | | Desember | - | |
| | | | | | | | | | | Total | 195.252.630,00 | |
| | | | | | | | | Program Penunjang Urusan Pemerintah Daerah Kabupaten/Kota | 26.682.295.722,32 | Januari | 2.871.111.227,83 | KEPALA DINAS |
| | | | | | | | | | | Pebruari | 3.559.945.084,05 | |
| | | | | | | | | | | Maret | 1.924.813.598,83 | |
| | | | | | | | | | | April | 2.272.095.454,47 | |
| | | | | | | | | | | Mei | 1.916.765.525,83 | |
| | | | | | | | | | | Juni | 2.252.993.615,41 | |
| | | | | | | | | | | Juli | 3.626.414.466,31 | |
| | | | | | | | | | | Agustus | 1.895.366.004,00 | |
| | | | | | | | | | | September | 2.610.032.475,74 | |
| | | | | | | | | | | Oktober | 2.732.404.674,08 | |
| | | | | | | | | | | Nopember | 960.086.840,75 | |
| | | | | | | | | | | Desember | 60.266.755,02 | |
| | | | | | | | | Total | 31.274.459.988,00 | Total | 26.682.295.722,32 | |
| SEKRETARIS | | | | | | | | | | | | |
| 1 | Terwujudnya tata kelola administrasi perencanaan | Jumlah dokumen administrasi perencanaan | Laporan | 12 | Januari | 1 | Laporan | Perencanaan, Penganggaran, dan Evaluasi Kinerja Perangkat Daerah | 116.914.092,88 | Januari | 4.580.000,00 | SEKRETARIS |
| | | | | | Pebruari | 1 | Laporan | | | Pebruari | 20.555.290,00 | |
| | | | | | Maret | 1 | Laporan | | | Maret | 17.812.000,00 | |
| | | | | | April | 1 | Laporan | | | April | 17.612.731,00 | |
| | | | | | Mei | 1 | Laporan | | | Mei | 15.707.590,00 | |
| | | | | | Juni | 1 | Laporan | | | Juni | 27.624.330,00 | |
| | | | | | Juli | 1 | Laporan | | | Juli | 1.730.000,00 | |
| | | | | | Agustus | 1 | Laporan | | | Agustus | 5.145.231,88 | |
| | | | | | September | 1 | Laporan | | | September | 4.706.920,00 | |
| | | | | | Oktober | 1 | Laporan | | | Oktober | 1.440.000,00 | |
| | | | | | Nopember | 1 | Laporan | | | Nopember | - | |
| | | | | | Desember | 1 | Laporan | | | Desember | - | |
| 2 | Terwujudnya penatausahaan keuangan SKPD yang akuntabel | Jumlah dokumen penatausahaan keuangan SKPD yang akuntabel | Laporan | 12 | Januari | 1 | Laporan | Administrasi Keuangan Perangkat Daerah | 23.489.605.952,38 | Januari | 2.713.590.997,00 | SEKRETARIS |
| | | | | | Pebruari | 1 | Laporan | | | Pebruari | 3.400.651.714,00 | |
| | | | | | Maret | 1 | Laporan | | | Maret | 1.732.285.722,00 | |
| | | | | | April | 1 | Laporan | | | April | 1.923.588.899,00 | |
| | | | | | Mei | 1 | Laporan | | | Mei | 1.777.910.931,00 | |
| | | | | | Juni | 1 | Laporan | | | Juni | 2.093.300.106,00 | |
| | | | | | Juli | 1 | Laporan | | | Juli | 3.443.767.685,00 | |

| No | Sasaran Strategis (Program) | Indikator Kinerja | Satuan | Kinerja | | | | Anggaran (Rp) | | | | |
|----|---|--|---------|------------------------|-----------|--------|---------|--|------------------|-----------|------------------|------------------|
| | | | | Target Kinerja Tahunan | Bulanan | Target | KET | Pogram & Kegiatan | Anggaran Tahunan | Bulan | Target | Penanggung Jawab |
| 1 | 2 | 3 | 4 | 5 | 6 | 7 | 8 | 9 | 10 | 11 | 12 | 13 |
| | | | | | Agustus | 1 | Laporan | | | Agustus | 1.787.456.097,00 | |
| | | | | | September | 1 | Laporan | | | September | 2.246.123.783,00 | |
| | | | | | Oktober | 1 | Laporan | | | Oktober | 1.495.974.884,00 | |
| | | | | | Nopember | 1 | Laporan | | | Nopember | 856.867.344,38 | |
| | | | | | Desember | 1 | Laporan | | | Desember | 18.087.790,00 | |
| | | | | | | | | Administrasi Barang Milik Daerah pada Perangkat Daerah | 952.643.925,00 | Januari | 950.000,00 | SEKRETARIS |
| | | | | | | | | | | Pebruari | 4.562.944,00 | |
| | | | | | | | | | | Maret | 4.562.944,00 | |
| | | | | | | | | | | April | 5.512.944,00 | |
| | | | | | | | | | | Mei | 4.562.944,00 | |
| | | | | | | | | | | Juni | 9.125.888,00 | |
| | | | | | | | | | | Juli | 1.540.511,00 | |
| | | | | | | | | | | Agustus | 8.340.000,00 | |
| | | | | | | | | | | September | 87.865.750,00 | |
| | | | | | | | | | | Oktober | 811.000.000,00 | |
| | | | | | | | | | | Nopember | 14.620.000,00 | |
| | | | | | | | | | | Desember | - | |
| | | | | | | | | Administrasi Pendapatan Daerah Kewenangan Perangkat Daerah | 3.542.230,00 | Januari | - | SEKRETARIS |
| | | | | | | | | | | Pebruari | 3.242.310,00 | |
| | | | | | | | | | | Maret | - | |
| | | | | | | | | | | April | - | |
| | | | | | | | | | | Mei | - | |
| | | | | | | | | | | Juni | - | |
| | | | | | | | | | | Juli | 29.970,00 | |
| | | | | | | | | | | Agustus | - | |
| | | | | | | | | | | September | - | |
| | | | | | | | | | | Oktober | - | |
| | | | | | | | | | | Nopember | 170.050,00 | |
| | | | | | | | | | | Desember | 99.900,00 | |
| 3 | Terwujudnya peningkatan kualitas pelayanan administrasi | Indek kepuasan masyarakat (IKM) dan administrasi perkantoran | Nilai | 85 | Januari | - | - | Administrasi Kepegawaian Perangkat Daerah | 135.242.626,36 | Januari | - | SEKRETARIS |
| | | | | | Pebruari | - | - | | | Pebruari | 18.683.396,00 | |
| | | | | | Maret | - | - | | | Maret | 30.260.696,00 | |
| | | | | | April | - | - | | | April | 18.050.696,00 | |
| | | | | | Mei | - | - | | | Mei | 19.049.696,00 | |
| | | | | | Juni | - | - | | | Juni | 34.272.350,00 | |
| | | | | | Juli | 42,5 | Nilai | | | Juli | 2.317.442,00 | |
| | | | | | Agustus | - | - | | | Agustus | 2.339.642,00 | |
| | | | | | September | - | - | | | September | 1.829.042,00 | |
| | | | | | Oktober | - | - | | | Oktober | 2.330.525,00 | |
| | | | | | Nopember | - | - | | | Nopember | 3.970.761,36 | |
| | | | | | Desember | 42,5 | Nilai | | | Desember | 2.138.380,00 | |
| 4 | Terwujudnya tata kelola administrasi kepegawaian | Jumlah dokumen kepegawaian | Laporan | 12 | Januari | 1 | Laporan | Administrasi Umum Perangkat Daerah | 625.050.066,00 | Januari | 24.886.250,00 | SEKRETARIS |
| | | | | | Pebruari | 1 | Laporan | | | Pebruari | 32.263.461,00 | |
| | | | | | Maret | 1 | Laporan | | | Maret | 49.034.010,00 | |
| | | | | | April | 1 | Laporan | | | April | 143.695.705,42 | |
| | | | | | Mei | 1 | Laporan | | | Mei | 13.897.238,00 | |
| | | | | | Juni | 1 | Laporan | | | Juni | 190.007,58 | |
| | | | | | Juli | 1 | Laporan | | | Juli | 19.990.050,00 | |
| | | | | | Agustus | 1 | Laporan | | | Agustus | 27.566.331,00 | |
| | | | | | September | 1 | Laporan | | | September | 62.429.547,00 | |
| | | | | | Oktober | 1 | Laporan | | | Oktober | 245.389.926,00 | |
| | | | | | Nopember | 1 | Laporan | | | Nopember | 5.707.540,00 | |

| No | Sasaran Strategis (Program) | Indikator Kinerja | Satuan | Kinerja | | | | Anggaran (Rp) | | | | |
|----------------------------------|---|--|---------|------------------------|-----------|--------|---------|---|--------------------------|-----------|------------------|---------------------------|
| | | | | Target Kinerja Tahunan | Bulanan | Target | KET | Pogram & Kegiatan | Anggaran Tahunan | Bulan | Target | Penanggung Jawab |
| 1 | 2 | 3 | 4 | 5 | 6 | 7 | 8 | 9 | 10 | 11 | 12 | 13 |
| | | | | | Desember | 1 | Laporan | | | Desember | - | |
| | | | | | | | | Pengadaan Barang Milik Daerah Penunjang Urusan Pemerintah Daerah | 4.440.000,00 | Januari | - | SEKRETARIS |
| | | | | | | | | | | Pebruari | - | |
| | | | | | | | | | | Maret | - | |
| | | | | | | | | | | April | 4.440.000,00 | |
| | | | | | | | | | | Mei | - | |
| | | | | | | | | | | Juni | - | |
| | | | | | | | | | | Juli | - | |
| | | | | | | | | | | Agustus | - | |
| | | | | | | | | | | September | - | |
| | | | | | | | | | | Oktober | - | |
| | | | | | | | | | | Nopember | - | |
| | | | | | | | | | | Desember | - | |
| | | | | | | | | Penyediaan Jasa Penunjang Urusan Pemerintahan Daerah | 775.151.589,70 | Januari | 48.701.670,83 | SEKRETARIS |
| | | | | | | | | | | Pebruari | 72.604.831,05 | |
| | | | | | | | | | | Maret | 70.467.978,83 | |
| | | | | | | | | | | April | 73.501.031,05 | |
| | | | | | | | | | | Mei | 75.103.678,83 | |
| | | | | | | | | | | Juni | 77.692.485,83 | |
| | | | | | | | | | | Juli | 60.222.898,23 | |
| | | | | | | | | | | Agustus | 59.130.486,00 | |
| | | | | | | | | | | September | 57.578.998,02 | |
| | | | | | | | | | | Oktober | 73.339.149,00 | |
| | | | | | | | | | | Nopember | 66.777.697,01 | |
| | | | | | | | | | | Desember | 39.940.685,02 | |
| | | | | | | | | Pemeliharaan Barang Milik Daerah Penunjang Urusan Pemerintahan Daerah | 579.705.240,00 | Januari | 75.160.000,00 | SEKRETARIS |
| | | | | | | | | | | Pebruari | 10.533.448,00 | |
| | | | | | | | | | | Maret | 20.390.248,00 | |
| | | | | | | | | | | April | 85.693.448,00 | |
| | | | | | | | | | | Mei | 10.533.448,00 | |
| | | | | | | | | | | Juni | 10.788.448,00 | |
| | | | | | | | | | | Juli | 96.815.910,08 | |
| | | | | | | | | | | Agustus | 10.533.448,00 | |
| | | | | | | | | | | September | 149.060.123,84 | |
| | | | | | | | | | | Oktober | 99.663.270,08 | |
| | | | | | | | | | | Nopember | 10.533.448,00 | |
| | | | | | | | | | | Desember | - | |
| Total | | | | | | | | | 26.682.295.722,32 | | | |
| KASUBAG UMUM DAN KEUANGAN | | | | | | | | | | | | |
| 1 | Terwujudnya pelayanan publik yang berkualitas | Indeks kepuasan masyarakat yang ditetapkan | Nilai | 85 | Januari | - | - | Administrasi Keuangan Perangkat Daerah | 23.489.605.952,38 | Januari | 2.713.590.997,00 | KASUBAG UMUM DAN KEUANGAN |
| | | | | | Pebruari | - | - | | | Pebruari | 3.400.651.714,00 | |
| | | | | | Maret | - | - | | | Maret | 1.732.285.722,00 | |
| | | | | | April | - | - | | | April | 1.923.588.899,00 | |
| | | | | | Mei | - | - | | | Mei | 1.777.910.931,00 | |
| | | | | | Juni | - | - | | | Juni | 2.093.300.106,00 | |
| | | | | | Juli | 42,5 | Nilai | | | Juli | 3.443.767.685,00 | |
| | | | | | Agustus | - | - | | | Agustus | 1.787.456.097,00 | |
| | | | | | September | - | - | | | September | 2.246.123.783,00 | |
| | | | | | Oktober | - | - | | | Oktober | 1.495.974.884,00 | |
| | | | | | Nopember | - | - | | | Nopember | 856.867.344,38 | |
| | | | | | Desember | 42,5 | Nilai | | | Desember | 18.087.790,00 | |
| 2 | Terlaksannya | Jumlah Pelayanan | Laporan | 12 | Januari | 1 | Laporan | Administrasi Barang Milik Daerah | 952.643.925,00 | Januari | 950.000,00 | KASUBAG UMUM DAN |

| No | Sasaran Strategis (Program) | Indikator Kinerja | Satuan | Kinerja | | | | Anggaran (Rp) | | | | |
|------------------------------|--|------------------------------------|----------|------------------------|-----------|--------|----------|---|--------------------------|-----------|----------------|---------------------------|
| | | | | Target Kinerja Tahunan | Bulanan | Target | KET | Pogram & Kegiatan | Anggaran Tahunan | Bulan | Target | Penanggung Jawab |
| 1 | 2 | 3 | 4 | 5 | 6 | 7 | 8 | 9 | 10 | 11 | 12 | 13 |
| | | | | | | | | | | Juni | - | |
| | | | | | | | | | | Juli | - | |
| | | | | | | | | | | Agustus | - | |
| | | | | | | | | | | September | - | |
| | | | | | | | | | | Oktober | - | |
| | | | | | | | | | | Nopember | - | |
| | | | | | | | | | | Desember | - | |
| | | | | | | | | Penyediaan Jasa Penunjang Urusan Pemerintahan Daerah | 775.151.589,70 | Januari | 48.701.670,83 | KASUBAG UMUM DAN KEUANGAN |
| | | | | | | | | | | Pebruari | 72.604.831,05 | |
| | | | | | | | | | | Maret | 70.467.978,83 | |
| | | | | | | | | | | April | 73.501.031,05 | |
| | | | | | | | | | | Mei | 75.103.678,83 | |
| | | | | | | | | | | Juni | 77.692.485,83 | |
| | | | | | | | | | | Juli | 60.222.898,23 | |
| | | | | | | | | | | Agustus | 59.130.486,00 | |
| | | | | | | | | | | September | 57.578.998,02 | |
| | | | | | | | | | | Oktober | 73.339.149,00 | |
| | | | | | | | | | | Nopember | 66.777.697,01 | |
| | | | | | | | | | | Desember | 39.940.685,02 | |
| | | | | | | | | Pemeliharaan Barang Milik Daerah Penunjang Urusan Pemerintahan Daerah | 579.705.240,00 | Januari | 75.160.000,00 | KASUBAG UMUM DAN KEUANGAN |
| | | | | | | | | | | Pebruari | 10.533.448,00 | |
| | | | | | | | | | | Maret | 20.390.248,00 | |
| | | | | | | | | | | April | 85.693.448,00 | |
| | | | | | | | | | | Mei | 10.533.448,00 | |
| | | | | | | | | | | Juni | 10.788.448,00 | |
| | | | | | | | | | | Juli | 96.815.910,08 | |
| | | | | | | | | | | Agustus | 10.533.448,00 | |
| | | | | | | | | | | September | 149.060.123,84 | |
| | | | | | | | | | | Oktober | 99.663.270,08 | |
| | | | | | | | | | | Nopember | 10.533.448,00 | |
| | | | | | | | | | | Desember | - | |
| Total | | | | | | | | | 26.565.381.629,44 | | | |
| BIDANG TANAMAN PANGAN | | | | | | | | | | | | |
| 1 | Meningkatnya Produktivitas Pertanian Pendukung Ketahanan Pangan, Komoditas Padi dan Jagung | Jumlah Penangkar Benih Berkompeten | kelompok | 10 | Januari | | | Pengawasan Penggunaan Sarana Pertanian | 169.911.272,00 | Januari | 2.490.063,00 | BIDANG TANAMAN PANGAN |
| | | | | | Pebruari | | | | | Pebruari | 13.990.452,00 | |
| | | | | | Maret | | | | | Maret | 14.029.351,00 | |
| | | | | | April | | | | | April | 15.205.092,00 | |
| | | | | | Mei | | | | | Mei | 16.077.780,00 | |
| | | | | | Juni | | | | | Juni | 31.980.904,00 | |
| | | | | | Juli | | | | | Juli | 38.887.630,00 | |
| | | | | | Agustus | | | | | Agustus | 750.000,00 | |
| | | | | | September | | | | | September | - | |
| | | | | | Oktober | | | | | Oktober | 36.500.000,00 | |
| | | | | | Nopember | | | | | Nopember | - | |
| | | | | | Desember | 10 | kelompok | | | Desember | - | |
| | | Jumlah Sumber Benih Berkualitas | kelompok | 1 | Januari | | | Pengendalian dan Penanggulangan Bencana Pertanian Kabupaten/Kota | 48.378.164,00 | Januari | - | BIDANG TANAMAN PANGAN |
| | | | | | Pebruari | | | | | Pebruari | 11.320.524,00 | |
| | | | | | Maret | | | | | Maret | 4.631.509,00 | |
| | | | | | April | | | | | April | 5.511.324,00 | |
| | | | | | Mei | | | | | Mei | 9.351.324,00 | |
| | | | | | Juni | | | | | Juni | 9.772.648,00 | |
| | | | | | Juli | | | | | Juli | 7.319.748,00 | |

| No | Sasaran Strategis (Program) | Indikator Kinerja | Satuan | Kinerja | | | | Anggaran (Rp) | | | | |
|----|-----------------------------|--|-------------|------------------------|-----------|--------|-------------|-------------------|------------------|-------|--------|------------------|
| | | | | Target Kinerja Tahunan | Bulanan | Target | KET | Pogram & Kegiatan | Anggaran Tahunan | Bulan | Target | Penanggung Jawab |
| 1 | 2 | 3 | 4 | 5 | 6 | 7 | 8 | 9 | 10 | 11 | 12 | 13 |
| | | jumlah Produksi palawija | ton | 38.188,43 | Desember | | | | | | | |
| | | | | | Januari | | | | | | | |
| | | | | | Pebruari | | | | | | | |
| | | | | | Maret | | | | | | | |
| | | | | | April | | | | | | | |
| | | | | | Mei | | | | | | | |
| | | | | | Juni | | | | | | | |
| | | | | | Juli | | | | | | | |
| | | | | | Agustus | | | | | | | |
| | | | | | September | | | | | | | |
| | | | | | Oktober | 38.188 | ton | | | | | |
| | | | | | Nopember | | | | | | | |
| | | | | | Desember | | | | | | | |
| | | Jumlah produk pertanian yang dipasarkan secara online | jenis | 3 | Januari | | | | | | | |
| | | | | | Pebruari | 1 | jenis | | | | | |
| | | | | | Maret | 1 | jenis | | | | | |
| | | | | | April | 1 | jenis | | | | | |
| | | | | | Mei | | | | | | | |
| | | | | | Juni | | | | | | | |
| | | | | | Juli | | | | | | | |
| | | | | | Agustus | | | | | | | |
| | | | | | September | | | | | | | |
| | | | | | Oktober | | | | | | | |
| | | | | | Nopember | | | | | | | |
| | | | | | Desember | | | | | | | |
| | | Jumlah produk pertanian yang dipasarkan secara offline | jenis | 10 | Januari | 1 | jenis | | | | | |
| | | | | | Pebruari | 1 | jenis | | | | | |
| | | | | | Maret | | | | | | | |
| | | | | | April | | | | | | | |
| | | | | | Mei | 1 | jenis | | | | | |
| | | | | | Juni | 1 | jenis | | | | | |
| | | | | | Juli | 1 | jenis | | | | | |
| | | | | | Agustus | 1 | jenis | | | | | |
| | | | | | September | 1 | jenis | | | | | |
| | | | | | Oktober | 1 | jenis | | | | | |
| | | | | | Nopember | 1 | jenis | | | | | |
| | | | | | Desember | 1 | jenis | | | | | |
| | | Jumlah pelaksanaan temu usaha pertanian | Mitra Usaha | 2 | Januari | | | | | | | |
| | | | | | Pebruari | | | | | | | |
| | | | | | Maret | | | | | | | |
| | | | | | April | | | | | | | |
| | | | | | Mei | | | | | | | |
| | | | | | Juni | 1 | Mitra Usaha | | | | | |
| | | | | | Juli | | | | | | | |
| | | | | | Agustus | | | | | | | |
| | | | | | September | | | | | | | |
| | | | | | Oktober | | | | | | | |
| | | | | | Nopember | 1 | Mitra Usaha | | | | | |
| | | | | | Desember | | | | | | | |
| | | Jumlah Area Terdampak Perubahan Iklim (DPI) Tanaman | laporan | 1 | Januari | | | | | | | |
| | | | | | Pebruari | | | | | | | |
| | | | | | Maret | | | | | | | |

| No | Sasaran Strategis (Program) | Indikator Kinerja | Satuan | Kinerja | | | | Anggaran (Rp) | | | | |
|----------------------------|---|--|----------|------------------------|-----------|--------|----------|--|-----------------------|-----------|---------------|---------------------|
| | | | | Target Kinerja Tahunan | Bulanan | Target | KET | Pogram & Kegiatan | Anggaran Tahunan | Bulan | Target | Penanggung Jawab |
| 1 | 2 | 3 | 4 | 5 | 6 | 7 | 8 | 9 | 10 | 11 | 12 | 13 |
| | | Pangan | | | April | | | | | | | |
| | | | | | Mei | | | | | | | |
| | | | | | Juni | | | | | | | |
| | | | | | Juli | | | | | | | |
| | | | | | Agustus | | | | | | | |
| | | | | | September | | | | | | | |
| | | | | | Oktober | | | | | | | |
| | | | | | Nopember | | | | | | | |
| | | | | | Desember | 1 | laporan | | | | | |
| | | Jumlah pelatihan kewaspadaan OPT tanaman pertanian | kelompok | 3 | Januari | | | | | | | |
| | | | | | Pebruari | | | | | | | |
| | | | | | Maret | 1 | kelompok | | | | | |
| | | | | | April | | | | | | | |
| | | | | | Mei | | | | | | | |
| | | | | | Juni | | | | | | | |
| | | | | | Juli | 1 | kelompok | | | | | |
| | | | | | Agustus | | | | | | | |
| | | | | | September | 1 | kelompok | | | | | |
| | | | | | Oktober | | | | | | | |
| | | | | | Nopember | | | | | | | |
| | | | | | Desember | | | | | | | |
| Total | | | | | | | | | 218.289.436,00 | | | |
| BIDANG HORTIKULTURA | | | | | | | | | | | | |
| 1. | Meningkatnya Produksi Pertanian Unggulan Daerah | Jumlah Penangkar Benih Berkompeten | Kelompok | 9 | Januari | - | | Pengelolaan Sumber Daya Genetik (SDG) Hewan, Tumbuhan, dan Mikro Organisme Kewenangan Kabupaten/Kota | 92.929.538,00 | Januari | - | BIDANG HORTIKULTURA |
| | | | | | Pebruari | 1 | Kelompok | | | Pebruari | 13.456.254,00 | |
| | | | | | Maret | 1 | | | | Maret | 12.865.190,00 | |
| | | | | | April | 1 | Kelompok | | | April | 12.865.190,00 | |
| | | | | | Mei | 1 | Kelompok | | | Mei | 12.865.190,00 | |
| | | | | | Juni | 1 | Kelompok | | | Juni | 23.097.018,00 | |
| | | | | | Juli | 1 | Kelompok | | | Juli | 4.765.658,00 | |
| | | | | | Agustus | 1 | Kelompok | | | Agustus | 5.010.682,00 | |
| | | | | | September | 1 | | | | September | 2.633.362,00 | |
| | | | | | Oktober | 1 | Kelompok | | | Oktober | 2.633.362,00 | |
| | | | | | Nopember | - | Kelompok | | | Nopember | 2.737.632,00 | |
| | | | | | Desember | - | Kelompok | | | Desember | - | |
| | | Jumlah Sumber Benih Berkualitas | Kelompok | 16 | Januari | 1 | Kelompok | Pengendalian dan Penanggulangan Bencana Pertanian Kabupaten/Kota | 26.520.000,00 | Januari | - | BIDANG HORTIKULTURA |
| | | | | | Pebruari | 2 | Kelompok | | | Pebruari | 790.370,00 | |
| | | | | | Maret | 1 | Kelompok | | | Maret | 5.706.310,00 | |
| | | | | | April | 2 | Kelompok | | | April | 3.750.000,00 | |
| | | | | | Mei | 1 | Kelompok | | | Mei | 3.750.000,00 | |
| | | | | | Juni | 1 | Kelompok | | | Juni | 480.000,00 | |
| | | | | | Juli | 2 | Kelompok | | | Juli | 3.782.920,00 | |
| | | | | | Agustus | 1 | Kelompok | | | Agustus | 7.200.000,00 | |
| | | | | | September | 1 | Kelompok | | | September | - | |
| | | | | | Oktober | 2 | Kelompok | | | Oktober | 20.000,00 | |
| | | | | | Nopember | 1 | Kelompok | | | Nopember | 1.040.400,00 | |
| | | | | | Desember | 1 | Kelompok | | | Desember | - | |
| | | Jumlah pestisida nabati | Jenis | 3 | Januari | - | | | | | | |
| | | | | | Pebruari | - | | | | | | |
| | | | | | Maret | - | | | | | | |
| | | | | | April | 1 | Jenis | | | | | |
| | | | | | Mei | - | | | | | | |

| No | Sasaran Strategis (Program) | Indikator Kinerja | Satuan | Kinerja | | | | Anggaran (Rp) | | | | | | | | | | | | | | | | |
|-----------|-----------------------------|---|--------|------------------------|-----------|--------|--|-------------------|------------------|-------|--------|------------------|--|----------|---|----------|---|----------|--|--|--|--|--|--|
| | | | | Target Kinerja Tahunan | Bulanan | Target | KET | Pogram & Kegiatan | Anggaran Tahunan | Bulan | Target | Penanggung Jawab | | | | | | | | | | | | |
| 1 | 2 | 3 | 4 | 5 | 6 | 7 | 8 | 9 | 10 | 11 | 12 | 13 | | | | | | | | | | | | |
| | | Jumlah alat mesin pasca panen | Paket | 4 | Juni | 1 | Jenis | | | | | | | | | | | | | | | | | |
| | | | | | Juli | - | | | | | | | | | | | | | | | | | | |
| | | | | | Agustus | 1 | Jenis | | | | | | | | | | | | | | | | | |
| | | | | | September | - | | | | | | | | | | | | | | | | | | |
| | | | | | Oktober | - | | | | | | | | | | | | | | | | | | |
| | | | | | Nopember | - | | | | | | | | | | | | | | | | | | |
| | | | | | Desember | - | | | | | | | | | | | | | | | | | | |
| | | | | | Januari | - | | | | | | | | | | | | | | | | | | |
| | | | | | Pebruari | 1 | | | | | | | | | | | | | | | | | | |
| | | | | | Maret | - | Paket | | | | | | | | | | | | | | | | | |
| | | | | | April | - | | | | | | | | | | | | | | | | | | |
| | | | | | Mei | 1 | Paket | | | | | | | | | | | | | | | | | |
| | | | | | Juni | - | | | | | | | | | | | | | | | | | | |
| | | | | | Juli | - | Paket | | | | | | | | | | | | | | | | | |
| | | jumlah jenis produk pertanian HASIL INOVASI | Jenis | 1 | Januari | - | | | | | | | | | | | | | | | | | | |
| | | | | | Pebruari | - | | | | | | | | | | | | | | | | | | |
| | | | | | Maret | - | | | | | | | | | | | | | | | | | | |
| | | | | | April | - | | | | | | | | | | | | | | | | | | |
| | | | | | Mei | - | | | | | | | | | | | | | | | | | | |
| | | | | | Juni | - | | | | | | | | | | | | | | | | | | |
| | | | | | Juli | - | Jenis | | | | | | | | | | | | | | | | | |
| | | | | | Agustus | - | | | | | | | | | | | | | | | | | | |
| | | | | | September | - | | | | | | | | | | | | | | | | | | |
| | | | | | Oktober | - | | | | | | | | | | | | | | | | | | |
| | | | | | Nopember | - | | | | | | | | | | | | | | | | | | |
| | | | | | Desember | 1 | | | | | | | | | | | | | | | | | | |
| | | | | | | | Jumlah penerapan hasil riset di tingkat pengguna | | | | | | | Kelompok | 1 | Januari | - | | | | | | | |
| | | | | | | | | | | | | | | | | Pebruari | - | Kelompok | | | | | | |
| Maret | - | | | | | | | | | | | | | | | | | | | | | | | |
| April | - | | | | | | | | | | | | | | | | | | | | | | | |
| Mei | - | | | | | | | | | | | | | | | | | | | | | | | |
| Juni | - | | | | | | | | | | | | | | | | | | | | | | | |
| Juli | - | | | | | | | | | | | | | | | | | | | | | | | |
| Agustus | 1 | | | | | | | | | | | | | | | | | | | | | | | |
| September | - | | | | | | | | | | | | | | | | | | | | | | | |
| Oktober | - | | | | | | | | | | | | | | | | | | | | | | | |
| Nopember | - | | | | | | | | | | | | | | | | | | | | | | | |
| Desember | - | | | | | | | | | | | | | | | | | | | | | | | |
| | | Produkai Hortikultura (Ton) | Ton | 142.156 | | | | Januari | 1 | | | | | | | | | | | | | | | |
| | | | | | | | | Pebruari | 1 | | | | | | | | | | | | | | | |
| | | | | | Maret | 1 | | | | | | | | | | | | | | | | | | |
| | | | | | April | 1 | | | | | | | | | | | | | | | | | | |
| | | | | | Mei | 1 | | | | | | | | | | | | | | | | | | |
| | | | | | Juni | 1 | | | | | | | | | | | | | | | | | | |
| | | | | | Juli | 1 | | | | | | | | | | | | | | | | | | |
| | | | | | Agustus | 1 | | | | | | | | | | | | | | | | | | |
| | | | | | September | 1 | | | | | | | | | | | | | | | | | | |

| No | Sasaran Strategis (Program) | Indikator Kinerja | Satuan | Kinerja | | | Anggaran (Rp) | | | | | | | |
|--------------|-----------------------------|--|-------------|------------------------|-----------|--------|---------------|-------------------|-----------------------|-------|--------|------------------|--|--|
| | | | | Target Kinerja Tahunan | Bulanan | Target | KET | Pogram & Kegiatan | Anggaran Tahunan | Bulan | Target | Penanggung Jawab | | |
| 1 | 2 | 3 | 4 | 5 | 6 | 7 | 8 | 9 | 10 | 11 | 12 | 13 | | |
| | | | | | Oktober | 1 | | | | | | | | |
| | | | | | Nopember | 1 | | | | | | | | |
| | | | | | Desember | 1 | Ton | | | | | | | |
| | | Jumlah produk pertanian yang dipasarkan secara online | Jenis | 6 | Januari | - | | | | | | | | |
| | | | | | Pebruari | - | | | | | | | | |
| | | | | | Maret | 1 | Jenis | | | | | | | |
| | | | | | April | 1 | Jenis | | | | | | | |
| | | | | | Mei | - | | | | | | | | |
| | | | | | Juni | 1 | Jenis | | | | | | | |
| | | | | | Juli | 1 | Jenis | | | | | | | |
| | | | | | Agustus | - | | | | | | | | |
| | | | | | September | 1 | Jenis | | | | | | | |
| | | | | | Oktober | 1 | Jenis | | | | | | | |
| | | | | | Nopember | - | | | | | | | | |
| | | | | | Desember | - | | | | | | | | |
| | | Jumlah produk pertanian yang dipasarkan secara offline | Jenis | 47 | Januari | 3 | Jenis | | | | | | | |
| | | | | | Pebruari | 4 | Jenis | | | | | | | |
| | | | | | Maret | 4 | Jenis | | | | | | | |
| | | | | | April | 4 | Jenis | | | | | | | |
| | | | | | Mei | 4 | Jenis | | | | | | | |
| | | | | | Juni | 4 | Jenis | | | | | | | |
| | | | | | Juli | 4 | Jenis | | | | | | | |
| | | | | | Agustus | 4 | Jenis | | | | | | | |
| | | | | | September | 4 | Jenis | | | | | | | |
| | | | | | Oktober | 4 | Jenis | | | | | | | |
| | | | | | Nopember | 4 | Jenis | | | | | | | |
| | | | | | Desember | 4 | Jenis | | | | | | | |
| | | Jumlah pelaksanaan temu usaha pertanian | Mitra Usaha | 3 | Januari | - | | | | | | | | |
| | | | | | Pebruari | - | | | | | | | | |
| | | | | | Maret | - | | | | | | | | |
| | | | | | April | - | | | | | | | | |
| | | | | | Mei | - | | | | | | | | |
| | | | | | Juni | 1 | | | | | | | | |
| | | | | | Juli | - | | | | | | | | |
| | | | | | Agustus | 1 | Mitra Usaha | | | | | | | |
| | | | | | September | - | | | | | | | | |
| | | | | | Oktober | 1 | Mitra Usaha | | | | | | | |
| | | | | | Nopember | - | | | | | | | | |
| | | | | | Desember | - | Mitra Usaha | | | | | | | |
| | | Jumlah MoU Produk Pertanian yang di tindak lanjuti | Mitra Usaha | 6 | Januari | - | | | | | | | | |
| | | | | | Pebruari | 1 | Mitra Usaha | | | | | | | |
| | | | | | Maret | 1 | Mitra Usaha | | | | | | | |
| | | | | | April | - | | | | | | | | |
| | | | | | Mei | - | | | | | | | | |
| | | | | | Juni | 1 | Mitra Usaha | | | | | | | |
| | | | | | Juli | 1 | Mitra Usaha | | | | | | | |
| | | | | | Agustus | - | | | | | | | | |
| | | | | | September | - | | | | | | | | |
| | | | | | Oktober | 1 | | | | | | | | |
| | | | | | Nopember | 1 | Mitra Usaha | | | | | | | |
| | | | | | Desember | - | Mitra Usaha | | | | | | | |
| Total | | | | | | | | | 119.449.538,00 | | | | | |

| No | Sasaran Strategis (Program) | Indikator Kinerja | Satuan | Kinerja | | | | Anggaran (Rp) | | | | |
|--------------------------|---|---|----------|------------------------|-----------|--------|----------|--|------------------|-----------|----------------|-------------------|
| | | | | Target Kinerja Tahunan | Bulanan | Target | KET | Pogram & Kegiatan | Anggaran Tahunan | Bulan | Target | Penanggung Jawab |
| 1 | 2 | 3 | 4 | 5 | 6 | 7 | 8 | 9 | 10 | 11 | 12 | 13 |
| BIDANG PERKEBUNAN | | | | | | | | | | | | |
| 1. | Meningkatnya Produksi Pertanian Unggulan Daerah | Jumlah Penangkar Benih Berkompeten | Kelompok | 5 | Januari | | | Pengelolaan Sumber Daya Genetik (SDG) Hewan, Tumbuhan, dan Mikro Organisme Kewenangan Kabupaten/Kota | 314.075.600,36 | Januari | - | BIDANG PERKEBUNAN |
| | | | | | Pebruari | 1 | Kelompok | | | Pebruari | 15.537.196,00 | |
| | | | | | Maret | 1 | Kelompok | | | Maret | 15.537.196,00 | |
| | | | | | April | | | | | April | 15.417.334,00 | |
| | | | | | Mei | 1 | Kelompok | | | Mei | 15.417.334,00 | |
| | | | | | Juni | | | | | Juni | 28.765.902,00 | |
| | | | | | Juli | 1 | Kelompok | | | Juli | 2.096.387,40 | |
| | | | | | Agustus | | | | | Agustus | 2.096.387,40 | |
| | | | | | September | 1 | Kelompok | | | September | 181.984.987,40 | |
| | | | | | Oktober | | | | | Oktober | 29.346.387,40 | |
| | | | | | Nopember | | | | | Nopember | 7.876.488,76 | |
| | | | | | Desember | | | | | Desember | - | |
| | | Jumlah Sumber Benih Berkualitas | Kelompok | 1 | Januari | | | | | | | |
| | | | | | Pebruari | | | | | | | |
| | | | | | Maret | | | | | | | |
| | | | | | April | 1 | Kelompok | | | | | |
| | | | | | Mei | | | | | | | |
| | | | | | Juni | | | | | | | |
| | | | | | Juli | | | | | | | |
| | | | | | Agustus | | | | | | | |
| | | | | | September | | | | | | | |
| | | | | | Oktober | | | | | | | |
| | | | | | Nopember | | | | | | | |
| | | | | | Desember | | | | | | | |
| | | Jumlah pestisida nabati | Jenis | 2 | Januari | | | | | | | |
| | | | | | Pebruari | 1 | Jenis | | | | | |
| | | | | | Maret | | | | | | | |
| | | | | | April | | | | | | | |
| | | | | | Mei | | | | | | | |
| | | | | | Juni | 1 | Jenis | | | | | |
| | | | | | Juli | | | | | | | |
| | | | | | Agustus | | | | | | | |
| | | | | | September | | | | | | | |
| | | | | | Oktober | | | | | | | |
| | | | | | Nopember | | | | | | | |
| | | | | | Desember | | | | | | | |
| | | Jumlah alat mesin pasca panen | Paket | 3 | Januari | | | | | | | |
| | | | | | Pebruari | 1 | Paket | | | | | |
| | | | | | Maret | 1 | Paket | | | | | |
| | | | | | April | | | | | | | |
| | | | | | Mei | | | | | | | |
| | | | | | Juni | | | | | | | |
| | | | | | Juli | | | | | | | |
| | | | | | Agustus | | | | | | | |
| | | | | | September | | | | | | | |
| | | | | | Oktober | 1 | Paket | | | | | |
| | | | | | Nopember | | | | | | | |
| | | | | | Desember | | | | | | | |
| | | jumlah jenis produk pertanian HASIL INOVASI | Jenis | 3 | Januari | | | | | | | |
| | | | | | Pebruari | | | | | | | |
| | | | | | Maret | | | | | | | |

| No | Sasaran Strategis (Program) | Indikator Kinerja | Satuan | Kinerja | | | | Anggaran (Rp) | | | | |
|--------------|-----------------------------|---|-------------|------------------------|-----------|--------|-------------|-------------------|-----------------------|-------|--------|------------------|
| | | | | Target Kinerja Tahunan | Bulanan | Target | KET | Pogram & Kegiatan | Anggaran Tahunan | Bulan | Target | Penanggung Jawab |
| 1 | 2 | 3 | 4 | 5 | 6 | 7 | 8 | 9 | 10 | 11 | 12 | 13 |
| | | | | | Agustus | 1 | Jenis | | | | | |
| | | | | | September | - | Jenis | | | | | |
| | | | | | Oktober | 1 | Jenis | | | | | |
| | | | | | Nopember | 1 | Jenis | | | | | |
| | | | | | Desember | 1 | Jenis | | | | | |
| | | Jumlah pelaksanaan temu usaha pertanian | Mitra Usaha | 2 | Januari | - | | | | | | |
| | | | | | Pebruari | - | | | | | | |
| | | | | | Maret | - | | | | | | |
| | | | | | April | - | | | | | | |
| | | | | | Mei | - | | | | | | |
| | | | | | Juni | - | | | | | | |
| | | | | | Juli | 1 | Mitra Usaha | | | | | |
| | | | | | Agustus | - | | | | | | |
| | | | | | September | 1 | Mitra Usaha | | | | | |
| | | | | | Oktober | - | | | | | | |
| | | | | | Nopember | - | | | | | | |
| | | | | | Desember | - | | | | | | |
| | | Jumlah MoU Produk Pertanian yang ditindak lanjuti | Mitra Usaha | 2 | Januari | - | | | | | | |
| | | | | | Pebruari | - | | | | | | |
| | | | | | Maret | - | | | | | | |
| | | | | | April | - | | | | | | |
| | | | | | Mei | - | | | | | | |
| | | | | | Juni | 1 | | | | | | |
| | | | | | Juli | - | Mitra Usaha | | | | | |
| | | | | | Agustus | 1 | | | | | | |
| | | | | | September | - | Mitra Usaha | | | | | |
| | | | | | Oktober | - | | | | | | |
| | | | | | Nopember | - | | | | | | |
| | | | | | Desember | - | | | | | | |
| Total | | | | | | | | | 314.075.600,36 | | | |

BIDANG PETERNAKAN DAN KESEHATAN HEWAN

| | | | | | | | | | | | | | | | | | |
|-----------|---|------------------------------------|------|--------|-----------|------------------------------------|----------------|--|----------------|---------------|---------|---------------------------------------|--|--|----------------|---------|---|
| 1 | Meningkatnya Produksi Pertanian Unggulan Daerah | Jumlah benih ternak (straw) unggul | ekor | 19.000 | Januari | | | Peningkatan Mutu dan Peredaran Benih/Bibit Ternak dan Tanaman Pakan Ternak serta Pakan dalam Daerah Kabupaten/Kota | 972.034.347,72 | Januari | - | BIDANG PETERNAKAN DAN KESEHATAN HEWAN | | | | | |
| | | | | | Pebruari | | Pebruari | | | 21.364.977,00 | | | | | | | |
| Maret | | | | | | Maret | 19.413.150,00 | | | | | | | | | | |
| April | | | | | | April | 143.694.932,00 | | | | | | | | | | |
| Mei | | | | | | Mei | 19.634.338,00 | | | | | | | | | | |
| Juni | | | | | | Juni | 30.520.942,00 | | | | | | | | | | |
| Juli | | | | | | Juli | 7.718.328,00 | | | | | | | | | | |
| Agustus | | | | | | Agustus | 7.828.922,00 | | | | | | | | | | |
| September | | | | | | September | 7.828.922,00 | | | | | | | | | | |
| Oktober | | | | | | Oktober | 697.718.328,00 | | | | | | | | | | |
| Nopember | | | | | | Nopember | 12.031.409,36 | | | | | | | | | | |
| Desember | | | | | 19.000 | Desember | 4.280.099,36 | | | | | | | | | | |
| | | | | | | | | | | | | | | | | | |
| | | | | | | Jumlah petugas IB yang berkompeten | orang | | | 35 | Januari | | | | 651.813.768,00 | Januari | - |
| | | | | | Pebruari | | | Pebruari | 9.930.208,00 | | | | | | | | |
| | | | | | Maret | | | Maret | 9.930.208,00 | | | | | | | | |
| | | | | | April | | | April | 9.930.208,00 | | | | | | | | |
| | | | | | Mei | | | Mei | 9.930.208,00 | | | | | | | | |
| | | | | | Juni | | | Juni | 19.860.416,00 | | | | | | | | |
| | | | | | Juli | | | Juli | 1.920.000,00 | | | | | | | | |
| | | | | | Agustus | | | Agustus | 480.000,00 | | | | | | | | |
| | | | | | September | | | September | 480.000,00 | | | | | | | | |


| No | Sasaran Strategis (Program) | Indikator Kinerja | Satuan | Kinerja | | | | Anggaran (Rp) | | | | |
|----|-----------------------------|---|--------|------------------------|-----------|---------|-------|-------------------|------------------|-------|--------|------------------|
| | | | | Target Kinerja Tahunan | Bulanan | Target | KET | Pogram & Kegiatan | Anggaran Tahunan | Bulan | Target | Penanggung Jawab |
| 1 | 2 | 3 | 4 | 5 | 6 | 7 | 8 | 9 | 10 | 11 | 12 | 13 |
| | | pertanian dan peternakan | | | Pebruari | | | | | | | |
| | | | | | Maret | | | | | | | |
| | | | | | April | | | | | | | |
| | | | | | Mei | | | | | | | |
| | | | | | Juni | | | | | | | |
| | | | | | Juli | | | | | | | |
| | | | | | Agustus | | | | | | | |
| | | | | | September | | | | | | | |
| | | | | | Oktober | | | | | | | |
| | | | | | Nopember | | | | | | | |
| | | | | | Desember | | | | | | | |
| | | jumlah jenis produk pertanian HASIL INOVASI | jenis | 1 | Januari | | | | | | | |
| | | | | | Pebruari | | | | | | | |
| | | | | | Maret | | | | | | | |
| | | | | | April | 1 | jenis | | | | | |
| | | | | | Mei | | | | | | | |
| | | | | | Juni | | | | | | | |
| | | | | | Juli | | | | | | | |
| | | | | | Agustus | | | | | | | |
| | | | | | September | | | | | | | |
| | | | | | Oktober | | | | | | | |
| | | | | | Nopember | | | | | | | |
| | | | | | Desember | | | | | | | |
| | | Produkai Daging | ton | 7.983 | Januari | | | | | | | |
| | | | | | Pebruari | | | | | | | |
| | | | | | Maret | | | | | | | |
| | | | | | April | | | | | | | |
| | | | | | Mei | | | | | | | |
| | | | | | Juni | | | | | | | |
| | | | | | Juli | | | | | | | |
| | | | | | Agustus | | | | | | | |
| | | | | | September | | | | | | | |
| | | | | | Oktober | | | | | | | |
| | | | | | Nopember | | | | | | | |
| | | | | | Desember | 7.983 | ton | | | | | |
| | | Populasi sapi | ekor | 150.220 | Januari | | | | | | | |
| | | | | | Pebruari | | | | | | | |
| | | | | | Maret | | | | | | | |
| | | | | | April | | | | | | | |
| | | | | | Mei | | | | | | | |
| | | | | | Juni | | | | | | | |
| | | | | | Juli | | | | | | | |
| | | | | | Agustus | | | | | | | |
| | | | | | September | | | | | | | |
| | | | | | Oktober | | | | | | | |
| | | | | | Nopember | | | | | | | |
| | | | | | Desember | 150.220 | ekor | | | | | |
| | | Jumlah produk pertanian yang dipasarkan secara online | jenis | 3 | Januari | | | | | | | |
| | | | | | Pebruari | | | | | | | |
| | | | | | Maret | | | | | | | |
| | | | | | April | | | | | | | |
| | | | | | Mei | 1 | jenis | | | | | |

| No | Sasaran Strategis (Program) | Indikator Kinerja | Satuan | Kinerja | | | | Anggaran (Rp) | | | | |
|--|---|--|-------------|------------------------|-----------|--------|-------------|--|-------------------------|-----------|---------------|---------------------------------------|
| | | | | Target Kinerja Tahunan | Bulanan | Target | KET | Pogram & Kegiatan | Anggaran Tahunan | Bulan | Target | Penanggung Jawab |
| 1 | 2 | 3 | 4 | 5 | 6 | 7 | 8 | 9 | 10 | 11 | 12 | 13 |
| | | | | | Juni | | | | | | | |
| | | | | | Juli | | | | | | | |
| | | | | | Agustus | 1 | jenis | | | | | |
| | | | | | September | | | | | | | |
| | | | | | Oktober | 1 | jenis | | | | | |
| | | | | | Nopember | | | | | | | |
| | | | | | Desember | | | | | | | |
| | | Jumlah produk pertanian yang dipasarkan secara offline | jenis | 6 | Januari | | | | | | | |
| | | | | | Pebruari | 1 | jenis | | | | | |
| | | | | | Maret | 1 | jenis | | | | | |
| | | | | | April | 1 | jenis | | | | | |
| | | | | | Mei | | | | | | | |
| | | | | | Juni | | | | | | | |
| | | | | | Juli | | | | | | | |
| | | | | | Agustus | 1 | jenis | | | | | |
| | | | | | September | 1 | jenis | | | | | |
| | | | | | Oktober | 1 | jenis | | | | | |
| | | | | | Nopember | | | | | | | |
| | | | | | Desember | | | | | | | |
| | | Jumlah MoU Produk Pertanian yang ditindaklanjuti | mitra usaha | 1 | Januari | | | | | | | |
| | | | | | Pebruari | | | | | | | |
| | | | | | Maret | | | | | | | |
| | | | | | April | | | | | | | |
| | | | | | Mei | | | | | | | |
| | | | | | Juni | 1 | mitra usaha | | | | | |
| | | | | | Juli | | | | | | | |
| | | | | | Agustus | | | | | | | |
| | | | | | September | | | | | | | |
| | | | | | Oktober | | | | | | | |
| | | | | | Nopember | | | | | | | |
| | | | | | Desember | | | | | | | |
| Total | | | | | | | | | 1.852.388.115,80 | | | |
| BIDANG PRASARANA DAN SARANA PERTANIAN | | | | | | | | | | | | |
| 1. | Meningkatnya Produksi Pertanian Unggulan Daerah | Jumlah sumber air pertanian | paket | 6 | Januari | | | Pengawasan Penggunaan Sarana Pertanian | 154.677.790,36 | Januari | - | BIDANG PRASARANA DAN SARANA PERTANIAN |
| | | | | | Pebruari | 1 | paket | | | Pebruari | 13.857.090,00 | |
| | | | | | Maret | | | | | Maret | 14.013.841,00 | |
| | | | | | April | 1 | paket | | | April | 13.297.090,00 | |
| | | | | | Mei | | | | | Mei | 11.357.090,00 | |
| | | | | | Juni | 1 | paket | | | Juni | 20.594.318,00 | |
| | | | | | Juli | | | | | Juli | 5.165.780,00 | |
| | | | | | Agustus | 1 | paket | | | Agustus | 2.130.662,00 | |
| | | | | | September | | | | | September | 2.130.662,00 | |
| | | | | | Oktober | 1 | paket | | | Oktober | 65.884.812,16 | |
| | | | | | Nopember | | | | | Nopember | 4.123.222,60 | |
| | | | | | Desember | 1 | paket | | | Desember | 2.123.222,60 | |
| | | Jumlah jalan pertanian yang memadai | paket | 4 | Januari | | | Pengembangan Prasarana Pertanian | 103.483.750,00 | Januari | - | BIDANG PRASARANA DAN SARANA PERTANIAN |
| | | | | | Pebruari | | | | | Pebruari | 13387212 | |
| | | | | | Maret | 1 | paket | | | Maret | 13387212 | |
| | | | | | April | | | | | April | 13767212 | |
| | | | | | Mei | 1 | paket | | | Mei | 15727212 | |
| | | | | | Juni | | | | | Juni | 25579812 | |
| | | | | | Juli | 1 | paket | | | Juli | 3934982 | |

| No | Sasaran Strategis (Program) | Indikator Kinerja | Satuan | Kinerja | | | | Anggaran (Rp) | | | | |
|--------------------------|---|---|----------|------------------------|-----------|--------|----------|--|-----------------------|-----------|----------------|---------------------------------------|
| | | | | Target Kinerja Tahunan | Bulanan | Target | KET | Pogram & Kegiatan | Anggaran Tahunan | Bulan | Target | Penanggung Jawab |
| 1 | 2 | 3 | 4 | 5 | 6 | 7 | 8 | 9 | 10 | 11 | 12 | 13 |
| | | | | | Agustus | | | | | Agustus | 3934982 | |
| | | | | | September | 1 | paket | | | September | 5693361 | |
| | | | | | Oktober | | | | | Oktober | 4766783 | |
| | | | | | Nopember | | | | | Nopember | 3304982 | |
| | | | | | Desember | | | | | Desember | 0 | |
| | | Jumlah alat mesin prapanen | paket | 3 | Januari | | | Pembangunan Prasarana Pertanian | 124.670.000,00 | Januari | - | BIDANG PRASARANA DAN SARANA PERTANIAN |
| | | | | | Pebruari | | | | | Pebruari | 0 | |
| | | | | | Maret | | | | | Maret | 1187500 | |
| | | | | | April | 1 | paket | | | April | 142500 | |
| | | | | | Mei | | | | | Mei | 570000 | |
| | | | | | Juni | | | | | Juni | 0 | |
| | | | | | Juli | | | | | Juli | 76200000 | |
| | | | | | Agustus | 1 | paket | | | Agustus | 0 | |
| | | | | | September | | | | | September | 43640000 | |
| | | | | | Oktober | | | | | Oktober | 720000 | |
| | | | | | Nopember | | | | | Nopember | 2210000 | |
| | | | | | Desember | 1 | paket | | | Desember | 0 | |
| | | Jumlah laporan pembinaan dan pengawasan pupuk dan pestisida | Laporan | 12 | Januari | 1 | Laporan | | | | | |
| | | | | | Pebruari | 1 | Laporan | | | | | |
| | | | | | Maret | 1 | Laporan | | | | | |
| | | | | | April | 1 | Laporan | | | | | |
| | | | | | Mei | 1 | Laporan | | | | | |
| | | | | | Juni | 1 | Laporan | | | | | |
| | | | | | Juli | 1 | Laporan | | | | | |
| | | | | | Agustus | 1 | Laporan | | | | | |
| | | | | | September | 1 | Laporan | | | | | |
| | | | | | Oktober | 1 | Laporan | | | | | |
| | | | | | Nopember | 1 | Laporan | | | | | |
| | | | | | Desember | 1 | Laporan | | | | | |
| | | jumlah POKTAN yang dibiayai lembaga keuangan | kelompok | 9 | Januari | | | Pengendalian dan Penanggulangan Bencana Pertanian Kabupaten/Kota | 6.220.000,00 | Januari | 200.000,00 | BIDANG PRASARANA DAN SARANA PERTANIAN |
| | | | | | Pebruari | | | | | Pebruari | - | |
| | | | | | Maret | 3 | kelompok | | | Maret | - | |
| | | | | | April | | | | | April | - | |
| | | | | | Mei | | | | | Mei | 1.050.000,00 | |
| | | | | | Juni | 3 | kelompok | | | Juni | 1.050.000,00 | |
| | | | | | Juli | | | | | Juli | 1.050.000,00 | |
| | | | | | Agustus | | | | | Agustus | 1.910.000,00 | |
| | | | | | September | 3 | kelompok | | | September | 960.000,00 | |
| | | | | | Oktober | | | | | Oktober | - | |
| | | | | | Nopember | | | | | Nopember | - | |
| | | | | | Desember | | | | | Desember | - | |
| Total | | | | | | | | | 389.051.540,36 | | | |
| BIDANG PENYULUHAN | | | | | | | | | | | | |
| 1 | Meningkatnya Produksi Pertanian Unggulan Daerah | Jumlah SDA Pertanian berpotensi | kelompok | 8 | Januari | | | Pelaksanaan Penyuluhan Pertanian | 1.698.910.035,16 | Januari | 10.931.990,00 | BIDANG PENYULUHAN |
| | | | | | Pebruari | | | | | Pebruari | 263.164.638,50 | |
| | | | | | Maret | | | | | Maret | 94.905.547,00 | |
| | | | | | April | | | | | April | 91.083.785,00 | |
| | | | | | Mei | | | | | Mei | 87.117.353,00 | |
| | | | | | Juni | | | | | Juni | 368.935.569,50 | |
| | | | | | Juli | 8 | kelompok | | | Juli | 75.304.851,00 | |
| | | | | | Agustus | | | | | Agustus | 51.361.065,00 | |
| | | | | | September | | | | | September | 113.556.207,00 | |

| No | Sasaran Strategis (Program) | Indikator Kinerja | Satuan | Kinerja | | | | Anggaran (Rp) | | | | |
|--------------|-----------------------------|--|----------|------------------------|-----------|--------|----------|-------------------|------------------|-------|--------|------------------|
| | | | | Target Kinerja Tahunan | Bulan | Target | KET | Pogram & Kegiatan | Anggaran Tahunan | Bulan | Target | Penanggung Jawab |
| 1 | 2 | 3 | 4 | 5 | 6 | 7 | 8 | 9 | 10 | 11 | 12 | 13 |
| | | pendukung smartfarming | | | Pebruari | | | | | | | |
| | | | | | Maret | 1 | kelompok | | | | | |
| | | | | | April | | | | | | | |
| | | | | | Mei | | | | | | | |
| | | | | | Juni | 1 | kelompok | | | | | |
| | | | | | Juli | | | | | | | |
| | | | | | Agustus | | | | | | | |
| | | | | | September | 1 | kelompok | | | | | |
| | | | | | Oktober | | | | | | | |
| | | | | | Nopember | | | | | | | |
| | | | | | Desember | 1 | kelompok | | | | | |
| | | Jumlah POKTAN dengan biaya swadaya | kelompok | 8 | Januari | | | | | | | |
| | | | | | Pebruari | | | | | | | |
| | | | | | Maret | | | | | | | |
| | | | | | April | | | | | | | |
| | | | | | Mei | | | | | | | |
| | | | | | Juni | | | | | | | |
| | | | | | Juli | | | | | | | |
| | | | | | Agustus | | | | | | | |
| | | | | | September | | | | | | | |
| | | | | | Oktober | | | | | | | |
| | | | | | Nopember | | | | | | | |
| | | | | | Desember | 8 | kelompok | | | | | |
| | | Jumlah penerapan hasil riset di tingkat pengguna | kelompok | 1 | Januari | | | | | | | |
| | | | | | Pebruari | | | | | | | |
| | | | | | Maret | | | | | | | |
| | | | | | April | | | | | | | |
| | | | | | Mei | | | | | | | |
| | | | | | Juni | | | | | | | |
| | | | | | Juli | | | | | | | |
| | | | | | Agustus | | | | | | | |
| | | | | | September | | | | | | | |
| | | | | | Oktober | | | | | | | |
| | | | | | Nopember | | | | | | | |
| | | | | | Desember | 1 | kelompok | | | | | |
| Total | | | | | | | | | 1.698.910.035,16 | | | |

Singaraja, 25 Agustus 2025
Kepala Dinas Pertanian
Kabupaten Buleleng



GEDE MELANORAT, SP
Pembina Tk.I (IV/b)
NIP. 19720712 199803 1 010

**RENCANA AKSI ATAS JABATAN FUNSIONAL TERTENTU
BULAN JANUARI S/D DESEMBER DINAS PERTANIAN KABUPATEN BULELENG
TAHUN 2025**

| No | Sasaran Strategis (Program) | Indikator Kinerja | Satuan | Kinerja | | | |
|---|---|---|---------|------------------------|-----------|--------|---|
| | | | | Target Kinerja Tahunan | Bulanan | Target | KET |
| 1 | 2 | 3 | 4 | 5 | 6 | 7 | 8 |
| SEKRETARIAT | | | | | | | |
| ANALIS KEUANGAN PUSAT DAN DAERAH AHLI MUDA | | | | | | | |
| 1 | Terwujudnya penatausahaan keuangan SKPD yang akuntabel | Jumlah dokumen penatausahaan keuangan SKPD yang akuntabel | Laporan | 52 | Januari | 6 | SK TIM Penatausahaan Keuangan SKPD , LRA, LO, Neraca, Laporan realisasi anggaran berdasarkan sumberdana, Laporan prognosis semester |
| | | | | | Pebruari | 4 | LRA, LO, Neraca, Laporan realisasi anggaran berdasarkan sumberdana |
| | | | | | Maret | 5 | LRA, LO, Neraca, Laporan realisasi anggaran berdasarkan sumberdana dan CALK |
| | | | | | April | 4 | LRA, LO, Neraca, Laporan realisasi anggaran berdasarkan sumberdana |
| | | | | | Mei | 4 | LRA, LO, Neraca, Laporan realisasi anggaran berdasarkan sumberdana |
| | | | | | Juni | 4 | LRA, LO, Neraca, Laporan realisasi anggaran berdasarkan sumberdana |
| | | | | | Juli | 5 | LRA, LO, Neraca, Laporan realisasi anggaran berdasarkan sumberdana, laporan prognosis |
| | | | | | Agustus | 4 | LRA, LO, Neraca, Laporan realisasi anggaran berdasarkan sumberdana |
| | | | | | September | 4 | LRA, LO, Neraca, Laporan realisasi anggaran berdasarkan sumberdana |
| | | | | | Oktober | 4 | LRA, LO, Neraca, Laporan realisasi anggaran berdasarkan sumberdana |
| | | | | | Nopember | 4 | LRA, LO, Neraca, Laporan realisasi anggaran berdasarkan sumberdana |
| | | | | | Desember | 4 | LRA, LO, Neraca, Laporan realisasi anggaran berdasarkan sumberdana |
| PERENCANA AHLI MUDA | | | | | | | |
| 1 | Terwujudnya peningkatan kapasitas perencanaan perangkat daerah yang sesuai dengan ketentuan | Jumlah Dokumen perencanaan perangkat daerah | Dokumen | 12 | Januari | 5 | - SK TIM Petugas Data, RKA Induk 2025, DPA Induk 2025, PK Induk, Rencana Aksi atas PK Induk |
| | | | | | Pebruari | 2 | - Renja Induk 2025, RKT 2025 |
| | | | | | Maret | - | |
| | | | | | April | - | |
| | | | | | Mei | - | |
| | | | | | Juni | - | |
| | | | | | Juli | - | |
| | | | | | Agustus | - | |
| | | | | | September | - | |
| | | | | | Oktober | 1 | - Renja Perubahan 2025 |
| | | | | | Nopember | 4 | - RKA Perubahan 2025, DPA Perubahan 2025, PK Perubahan , Rencana Aksi atas PK Perubahan |
| | | | | | Desember | - | |
| 2 | Terwujudnya Evaluasi Kinerja Perangkat Daerah yang sesuai dengan ketentuan | Jumlah Dokumen Evaluasi Kinerja Perangkat Daerah | Laporan | 27 | Januari | 1 | LKJIP 2024 |
| | | | | | Pebruari | 2 | Capaian Rencana Aksi atas PK bulanan, Laporan Pengukuran kinerja Kegiatan Bulanan |
| | | | | | Maret | 3 | Capaian Rencana Aksi atas PK bulanan, Laporan Pengukuran kinerja Kegiatan Bulanan, laporan data Produksi Pertanian |

| No | Sasaran Strategis (Program) | Indikator Kinerja | Satuan | Kinerja | | | |
|--|--|--|---------|------------------------|-----------|--------|--|
| | | | | Target Kinerja Tahunan | Bulanan | Target | KET |
| 1 | 2 | 3 | 4 | 5 | 6 | 7 | 8 |
| | | | | | April | 2 | Capaian Rencana Aksi atas PK bulanan, Laporan Pengukuran kinerja Kegiatan Bulanan |
| | | | | | Mei | 2 | Capaian Rencana Aksi atas PK bulanan, Laporan Pengukuran kinerja Kegiatan Bulanan |
| | | | | | Juni | 3 | Capaian Rencana Aksi atas PK bulanan, Laporan Pengukuran kinerja Kegiatan Bulanan, laporan data Produksi Pertanian |
| | | | | | Juli | 2 | Capaian Rencana Aksi atas PK bulanan, Laporan Pengukuran kinerja Kegiatan Bulanan |
| | | | | | Agustus | 2 | Capaian Rencana Aksi atas PK bulanan, Laporan Pengukuran kinerja Kegiatan Bulanan |
| | | | | | September | 3 | Capaian Rencana Aksi atas PK bulanan, Laporan Pengukuran kinerja Kegiatan Bulanan, laporan data Produksi Pertanian |
| | | | | | Oktober | 2 | Capaian Rencana Aksi atas PK bulanan, Laporan Pengukuran kinerja Kegiatan Bulanan |
| | | | | | Nopember | 2 | Capaian Rencana Aksi atas PK bulanan, Laporan Pengukuran kinerja Kegiatan Bulanan |
| | | | | | Desember | 3 | Capaian Rencana Aksi atas PK bulanan, Laporan Pengukuran kinerja Kegiatan Bulanan, laporan data Produksi Pertanian |
| BIDANG HORTIKULTURA | | | | | | | |
| PENGAWAS MUTU HASIL PERTANIAN AHLI MUDA | | | | | | | |
| 1 | Terwujudnya Fasilitasi dan koordinasi bimbingan pascapanen dan pengoahan hasil hortikultura | Jumlah fasilitasi koordinasi bimbingan pascapanen dan pengolahan hasil | laporan | 10 | Januari | - | |
| | | | | | Pebruari | 1 | laporan pembinaan dan pendampingan teknis |
| | | | | | Maret | 1 | laporan pembinaan dan pendampingan teknis |
| | | | | | April | 1 | laporan pembinaan dan pendampingan teknis |
| | | | | | Mei | 1 | laporan pembinaan dan pendampingan teknis |
| | | | | | Juni | 1 | laporan pembinaan dan pendampingan teknis |
| | | | | | Juli | 1 | Laporan pembinaan dan pemantauan alat |
| | | | | | Agustus | 1 | Laporan pembinaan dan pemantauan alat |
| | | | | | September | 1 | Laporan pembinaan dan pemantauan alat |
| | | | | | Oktober | 1 | Laporan pembinaan dan pemantauan alat |
| | | | | | Nopember | 1 | Laporan pembinaan dan pemantauan alat |
| | | | | | Desember | - | |
| 2 | Terwujudnya fasilitasi dan koordinasi bimbingan peningkatan mutu dan pemasaran produk pertanian hortikultura | Jumlah fasilitasi bimbingan promosi dan pemasaran | Laporan | 12 | Januari | 1 | |
| | | | | | Pebruari | 1 | |
| | | | | | Maret | 1 | |
| | | | | | April | 1 | |
| | | | | | Mei | 1 | |
| | | | | | Juni | 1 | |
| | | | | | Juli | 1 | Laporan pelaksanaan kegiatan |
| | | | | | Agustus | 1 | |
| | | | | | September | 1 | |
| | | | | | Oktober | 1 | |

| No | Sasaran Strategis (Program) | Indikator Kinerja | Satuan | Kinerja | | | |
|---|---|---|---------|------------------------|-----------|--------|------------------------------|
| | | | | Target Kinerja Tahunan | Bulanan | Target | KET |
| 1 | 2 | 3 | 4 | 5 | 6 | 7 | 8 |
| | | | | | Nopember | 1 | |
| | | | | | Desember | 1 | |
| | | Jumlah bimbingan proses sertifikasi dan registrasi dibidang hortikultura | Laporan | 12 | Januari | 1 | Laporan pelaksanaan kegiatan |
| | | | | | Februari | 1 | |
| | | | | | Maret | 1 | |
| | | | | | April | 1 | |
| | | | | | Mei | 1 | |
| | | | | | Juni | 1 | |
| | | | | | Juli | 1 | |
| | | | | | Agustus | 1 | |
| | | | | | September | 1 | |
| | | | | | Oktober | 1 | |
| | | | | | Nopember | 1 | |
| | | | | | Desember | 1 | |
| PENGENDALI ORGANISME PENGGANGGU TUMBUHAN AHLI MUDA | | | | | | | |
| 1 | Terwujudnya fasilitasi dan koordinasi pengendalian hama penyakit, penanggulangan bencana alam dan dampak perubahan iklim di bidang hortikultura | Jumlah fasilitasi, koordinasi dan bimbingan pengendalian OPT tanaman hortikultura | Laporan | 12 | Januari | 1 | Laporan hasil pelaksanaan |
| | | | | | Pebruari | 1 | |
| | | | | | Maret | 1 | |
| | | | | | April | 1 | |
| | | | | | Mei | 1 | |
| | | | | | Juni | 1 | |
| | | | | | Juli | 1 | |
| | | | | | Agustus | 1 | |
| | | | | | September | 1 | |
| | | | | | Oktober | 1 | |
| | | | | | Nopember | 1 | |
| | | | | | Desember | 1 | |
| 2 | Terwujudnya pemantauan OPT tanaman hortikultura | Jumlah pemantauan OPT tanaman hortikultura | Laporan | 12 | Januari | 1 | Laporan hasil pemantauan |
| | | | | | Pebruari | 1 | |
| | | | | | Maret | 1 | |
| | | | | | April | 1 | |
| | | | | | Mei | 1 | |
| | | | | | Juni | 1 | |
| | | | | | Juli | 1 | |
| | | | | | Agustus | 1 | |
| | | | | | September | 1 | |
| | | | | | Oktober | 1 | |
| | | | | | Nopember | 1 | |
| | | | | | Desember | 1 | |
| PENYULUH PERTANIAN AHLI MUDA | | | | | | | |
| 1 | Terlaksananya fasilitasi dan koordinasi perbenihan hortikultura | Jumlah fasilitasi. perbenihan | Laporan | 12 | Januari | 1 | |
| | | | | | Pebruari | 1 | |

| No | Sasaran Strategis (Program) | Indikator Kinerja | Satuan | Kinerja | | | | |
|---------------------------------|--|--|---------|------------------------|-----------|--------|--|---------------------------|
| | | | | Target Kinerja Tahunan | Bulanan | Target | KET | |
| 1 | 2 | 3 | 4 | 5 | 6 | 7 | 8 | |
| | | hortikultura | | | Maret | 1 | Laporan hasil pelaksanaan | |
| | | | | | April | 1 | | |
| | | | | | Mei | 1 | | |
| | | | | | Juni | 1 | | |
| | | | | | Juli | 1 | | |
| | | | | | Agustus | 1 | | |
| | | | | | September | 1 | | |
| | | | | | Oktober | 1 | | |
| | | | | | Nopember | 1 | | |
| | | | | | Desember | 1 | | |
| 2 | Terlaksananya fasilitasi dan koordinasi bimbingan dan penerapan peningkatan produksi dan riset di tingkat pengguna | Jumlah fasilitasi penerapan peningkatan produksi hortikultura | Laporan | 12 | Januari | 1 | | Laporan hasil pelaksanaan |
| | | | | | Pebruari | 1 | | |
| | | | | | Maret | 1 | | |
| | | | | | April | 1 | | |
| | | | | | Mei | 1 | | |
| | | | | | Juni | 1 | | |
| | | | | | Juli | 1 | | |
| | | | | | Agustus | 1 | | |
| | | | | | September | 1 | | |
| | | | | | Oktober | 1 | | |
| | | | | | Nopember | 1 | | |
| | | | | | Desember | 1 | | |
| PENYULUH PERTANIAN MADYA | | | | | | | | |
| 1 | Terwujudnya data potensi wilayah sebagai bahan penyusunan kebijakan | Tersusunnya rancangan model data potensi wilayah SDA, SDM, SDE sebagai bahan penyusunan kebijakan | Dokumen | 1 | Januari | - | rancangan model data potensi wilayah SDA, SDM, SDE | |
| | | | | | Pebruari | - | | |
| | | | | | Maret | 1 | | |
| | | | | | April | - | | |
| | | | | | Mei | - | | |
| | | | | | Juni | - | | |
| | | | | | Juli | - | | |
| | | | | | Agustus | - | | |
| | | | | | September | - | | |
| | | | | | Oktober | - | | |
| | | | | | Nopember | - | | |
| | | | | | Desember | - | | |
| 2 | Terwujudnya rumusan hasil sebagai bahan programa penyuluhan pertanian | Tersusunnya rumusan hasil analisis rekapitulasi dan mengevaluasi kegiatan penyuluhan pertanian tahun sebelumnya sebagai bahan penyusunan programa penyuluhan pertanian | Dokumen | 1 | Januari | - | | |
| | | | | | Pebruari | - | | |
| | | | | | Maret | - | | |
| | | | | | April | - | | |
| | | | | | Mei | - | | |
| | | | | | Juni | - | | |
| | | | | | Juli | - | | |

| No | Sasaran Strategis (Program) | Indikator Kinerja | Satuan | Kinerja | | | |
|-------------------------------------|--|--|---------|------------------------|-----------|-----------|--|
| | | | | Target Kinerja Tahunan | Bulanan | Target | KET |
| 1 | 2 | 3 | 4 | 5 | 6 | 7 | 8 |
| | | | | | Agustus | 1 | rumusan hasil analisis rekapitulasi dan evaluasi kegiatan penyuluhan pertanian |
| | | | | | September | - | |
| | | | | | Oktober | - | |
| | | | | | Nopember | - | |
| | | | | | Desember | - | |
| 3 | Terwujudnya evaluasi diseminasi informasi pertanian (teknis, sosial dan ekonomi) | Tersusunnya evaluasi diseminasi informasi pertanian (teknis, sosial dan ekonomi) | Laporan | 12 | Januari | 1 | hasil evaluasi diseminasi informasi pertanian (teknis, sosial dan ekonomi) |
| | | | | | Pebruari | 1 | |
| | | | | | Maret | 1 | |
| | | | | | April | 1 | |
| | | | | | Mei | 1 | |
| | | | | | Juni | 1 | |
| | | | | | Juli | 1 | |
| | | | | | Agustus | 1 | |
| | | | | | September | 1 | |
| | | | | | Oktober | 1 | |
| | | | | | Nopember | 1 | |
| | | | | | Desember | 1 | |
| 4 | Terwujudnya evaluasi peningkatan kelas kemampuan POKTAN | Tersusunnya evaluasi peningkatan kelas kemampuan POKTAN | Laporan | 1 | Januari | - | hasil evaluasi peningkatan kelas kemampuan POKTAN |
| | | | | | Pebruari | - | |
| | | | | | Maret | - | |
| | | | | | April | - | |
| | | | | | Mei | - | |
| | | | | | Juni | - | |
| | | | | | Juli | - | |
| | | | | | Agustus | - | |
| | | | | | September | - | |
| | | | | | Oktober | - | |
| | | | | | Nopember | - | |
| | | | | | Desember | 1 | |
| BIDANG TANAMAN PANGAN | | | | | | | |
| PENYULUH PERTANIAN AHLI MUDA | | | | | | | |
| 1 | Terbinanya Penangkar Benih Berkompeten | Jumlah Penangkar Benih Berkompeten | Laporan | 8 | Januari | - | |
| | | | | | Pebruari | - | |
| | | | | | Maret | - | |
| | | | | | April | 1 Laporan | |
| | | | | | Mei | 1 Laporan | |
| | | | | | Juni | 1 Laporan | |
| | | | | | Juli | 1 Laporan | |
| | | | | | Agustus | 1 Laporan | |
| | | | | | September | 1 Laporan | |
| | | | | | Oktober | 1 Laporan | |
| | | | | | Nopember | 1 Laporan | |

| No | Sasaran Strategis (Program) | Indikator Kinerja | Satuan | Target Kinerja Tahunan | Kinerja | | |
|-----------|--|---|---------|------------------------|-----------|---------------------------|---------|
| | | | | | Bulanan | Target | KET |
| 1 | 2 | 3 | 4 | 5 | 6 | 7 | 8 |
| 2 | Tersedianya Sumber Benih Berkualitas | Jumlah Sumber Benih Berkualitas | Laporan | 1 | Desember | - | |
| | | | | | Januari | - | |
| | | | | | Pebruari | - | |
| | | | | | Maret | - | |
| | | | | | April | - | |
| | | | | | Mei | - | |
| | | | | | Juni | - | |
| | | | | | Juli | 1 Laporan | |
| | | | | | Agustus | - | |
| | | | | | September | - | |
| | | | | | Oktober | - | |
| | | | | | Nopember | - | |
| | | | | | Desember | - | |
| 3 | Tersedianya produk pertanian hasil inovasi | Jumlah jenis produk pertanian hasil inovasi | Laporan | 1 | Januari | - | |
| | | | | | Pebruari | - | |
| | | | | | Maret | - | |
| | | | | | April | - | |
| | | | | | Mei | - | |
| | | | | | Juni | - | |
| | | | | | Juli | - | |
| | | | | | Agustus | - | |
| | | | | | September | - | |
| | | | | | Oktober | - | |
| | | | | | Nopember | - | |
| | | | | | Desember | 1 Laporan | |
| | | | | | 4 | Tercapainya produksi padi | |
| Pebruari | 1 | | | | | | |
| Maret | 1 | | | | | | |
| April | 1 | | | | | | |
| Mei | 1 | | | | | | |
| Juni | 1 | | | | | | |
| Juli | 1 | | | | | | |
| Agustus | 1 | | | | | | |
| September | 1 | | | | | | |
| Oktober | 1 | | | | | | |
| Nopember | 1 | | | | | | |
| Desember | 1 | | | | | | |
| 5 | Tercapainya produksi palawija | Jumlah Produksi palawija | Laporan | 12 | | | Januari |
| | | | | | Pebruari | 1 | |
| | | | | | Maret | 1 | |
| | | | | | April | 1 | |
| | | | | | Mei | 1 | |

| No | Sasaran Strategis (Program) | Indikator Kinerja | Satuan | Kinerja | | | |
|----|--|--|---------|------------------------|-----------|--------|---------|
| | | | | Target Kinerja Tahunan | Bulanan | Target | KET |
| 1 | 2 | 3 | 4 | 5 | 6 | 7 | 8 |
| | | | | | Juni | 1 | Laporan |
| | | | | | Juli | 1 | |
| | | | | | Agustus | 1 | |
| | | | | | September | 1 | |
| | | | | | Oktober | 1 | |
| | | | | | Nopember | 1 | |
| | | | | | Desember | 1 | |
| 6 | Terlaksananya temu usaha pertanian | Jumlah pelaksanaan temu usaha pertanian | Laporan | 2 | Januari | - | |
| | | | | | Pebruari | - | |
| | | | | | Maret | - | |
| | | | | | April | - | |
| | | | | | Mei | - | |
| | | | | | Juni | 1 | Laporan |
| | | | | | Juli | - | |
| | | | | | Agustus | - | |
| | | | | | September | - | |
| | | | | | Oktober | - | |
| | | | | | Nopember | 1 | Laporan |
| | | | | | Desember | - | |
| 7 | Terwujudnya kelembagaan petani dan pelaku usaha yang mandiri | Jumlah Poktan dengan biaya swadaya | Laporan | 1 | Januari | - | |
| | | | | | Pebruari | - | |
| | | | | | Maret | - | |
| | | | | | April | - | |
| | | | | | Mei | - | |
| | | | | | Juni | 1 | Laporan |
| | | | | | Juli | - | |
| | | | | | Agustus | - | |
| | | | | | September | - | |
| | | | | | Oktober | - | |
| | | | | | Nopember | - | |
| | | | | | Desember | - | |
| 8 | Terlaksananya penerapan hasil riset di tingkat pengguna | Jumlah penerapan hasil riset di tingkat pengguna | Laporan | 1 | Januari | - | |
| | | | | | Pebruari | - | |
| | | | | | Maret | - | |
| | | | | | April | - | |
| | | | | | Mei | - | |
| | | | | | Juni | - | |
| | | | | | Juli | - | |
| | | | | | Agustus | - | |
| | | | | | September | - | |
| | | | | | Oktober | - | |
| | | | | | Nopember | - | |

| No | Sasaran Strategis (Program) | Indikator Kinerja | Satuan | Kinerja | | | | |
|--|--|---|---------|------------------------|-----------|--------|---------|--------------------------|
| | | | | Target Kinerja Tahunan | Bulanan | Target | KET | |
| 1 | 2 | 3 | 4 | 5 | 6 | 7 | 8 | |
| 9 | Terlaksananya kegiatan pengelolaan data Tanaman Pangan | Jumlah data tanaman pangan | Laporan | 12 | Desember | 1 | Laporan | |
| | | | | | Januari | 1 | Laporan | |
| | | | | | Pebruari | 1 | | |
| | | | | | Maret | 1 | | |
| | | | | | April | 1 | | |
| | | | | | Mei | 1 | | |
| | | | | | Juni | 1 | | |
| | | | | | Juli | 1 | | |
| | | | | | Agustus | 1 | | |
| | | | | | September | 1 | | |
| | | | | | Oktober | 1 | | |
| | | | | | Nopember | 1 | | |
| | | | | | Desember | 1 | | |
| PENGAWAS MUTU HASIL PERTANIAN AHLI MUDA | | | | | | | | |
| 1 | Tersedianya alat mesin pasca panen | Jumlah alat mesin pasca panen | Unit | 1 | Januari | - | | |
| | | | | | Pebruari | - | | |
| | | | | | Maret | - | | |
| | | | | | April | - | | |
| | | | | | Mei | - | | |
| | | | | | Juni | - | | |
| | | | | | Juli | - | | |
| | | | | | Agustus | - | | |
| | | | | | September | 1 | | Alsintan PP RMU (1 unit) |
| | | | | | Oktober | - | | |
| | | | | | Nopember | - | | |
| | | | | | Desember | - | | |
| 2 | Tersedianya produk pertanian hasil inovasi | Jumlah jenis produk pertanian hasil inovasi | Laporan | 1 | Januari | - | | |
| | | | | | Pebruari | - | | |
| | | | | | Maret | - | | |
| | | | | | April | - | | |
| | | | | | Mei | - | | |
| | | | | | Juni | - | | |
| | | | | | Juli | - | | |
| | | | | | Agustus | - | | |
| | | | | | September | - | | |
| | | | | | Oktober | - | | |
| | | | | | Nopember | - | | |
| | | | | | Desember | 1 | | Laporan |
| 3 | Terlaksananya pemasaran produk pertanian yang dipasarkan secara online | Jumlah produk pertanian yang dipasarkan secara online | Laporan | 3 | Januari | - | | |
| | | | | | Pebruari | - | | |
| | | | | | Maret | 1 | | Laporan |
| | | | | | April | - | | |

| No | Sasaran Strategis (Program) | Indikator Kinerja | Satuan | Target Kinerja Tahunan | Kinerja | | |
|--|---|--|---------|------------------------|-----------|-----------|-----|
| | | | | | Bulanan | Target | KET |
| 1 | 2 | 3 | 4 | 5 | 6 | 7 | 8 |
| | | | | | Mei | - | |
| | | | | | Juni | - | |
| | | | | | Juli | - | |
| | | | | | Agustus | 1 Laporan | |
| | | | | | September | - | |
| | | | | | Oktober | - | |
| | | | | | Nopember | - | |
| | | | | | Desember | 1 Laporan | |
| 4 | Terlaksananya pemasaran produk pertanian yang dipasarkan secara offline | Jumlah produk pertanian yang dipasarkan secara offline | Laporan | 10 | Januari | - | |
| | | | | | Pebruari | 1 Laporan | |
| | | | | | Maret | 1 Laporan | |
| | | | | | April | 1 Laporan | |
| | | | | | Mei | 1 Laporan | |
| | | | | | Juni | 1 Laporan | |
| | | | | | Juli | 1 Laporan | |
| | | | | | Agustus | 1 Laporan | |
| | | | | | September | 1 Laporan | |
| | | | | | Oktober | 1 Laporan | |
| | | | | | Nopember | - | |
| | | | | | Desember | 1 Laporan | |
| 5 | Terlaksananya temu usaha pertanian | Jumlah pelaksanaan temu usaha pertanian | Laporan | 3 | Januari | 1 Laporan | |
| | | | | | Pebruari | - | |
| | | | | | Maret | - | |
| | | | | | April | - | |
| | | | | | Mei | - | |
| | | | | | Juni | 1 Laporan | |
| | | | | | Juli | - | |
| | | | | | Agustus | - | |
| | | | | | September | - | |
| | | | | | Oktober | - | |
| | | | | | Nopember | 1 Laporan | |
| | | | | | Desember | - | |
| PENGENDALI ORGANISME PENGGANGGU TUMBUHAN (POPT) AHLI MUDA | | | | | | | |
| 1 | Terbinanya Penangkar Benih Berkompeten | Jumlah Penangkar Benih Berkompeten | Laporan | 8 | Januari | - | |
| | | | | | Pebruari | - | |
| | | | | | Maret | - | |
| | | | | | April | 1 Laporan | |
| | | | | | Mei | 1 Laporan | |
| | | | | | Juni | 1 Laporan | |
| | | | | | Juli | 1 Laporan | |
| | | | | | Agustus | 1 Laporan | |
| | | | | | September | 1 Laporan | |

| No | Sasaran Strategis (Program) | Indikator Kinerja | Satuan | Target Kinerja Tahunan | Kinerja | | |
|----|--|---|---------|------------------------|-----------|--------|---------|
| | | | | | Bulanan | Target | KET |
| 1 | 2 | 3 | 4 | 5 | 6 | 7 | 8 |
| | | | | | Oktober | 1 | Laporan |
| | | | | | Nopember | 1 | Laporan |
| | | | | | Desember | - | |
| 2 | Tersedianya Sumber Benih Berkualitas | Jumlah Sumber Benih Berkualitas | Laporan | 1 | Januari | - | |
| | | | | | Pebruari | - | |
| | | | | | Maret | - | |
| | | | | | April | - | |
| | | | | | Mei | - | |
| | | | | | Juni | - | |
| | | | | | Juli | 1 | Laporan |
| | | | | | Agustus | - | |
| | | | | | September | - | |
| | | | | | Oktober | - | |
| | | | | | Nopember | - | |
| | | | | | Desember | - | |
| 3 | Tersedianya produk pertanian hasil inovasi | Jumlah jenis produk pertanian hasil inovasi | Laporan | 1 | Januari | - | |
| | | | | | Pebruari | - | |
| | | | | | Maret | - | |
| | | | | | April | - | |
| | | | | | Mei | - | |
| | | | | | Juni | - | |
| | | | | | Juli | - | |
| | | | | | Agustus | - | |
| | | | | | September | - | |
| | | | | | Oktober | - | |
| | | | | | Nopember | - | |
| | | | | | Desember | 1 | Laporan |
| 4 | Tercapainya produksi padi | Jumlah Produksi Padi | Laporan | 12 | Januari | 1 | |
| | | | | | Pebruari | 1 | |
| | | | | | Maret | 1 | |
| | | | | | April | 1 | |
| | | | | | Mei | 1 | |
| | | | | | Juni | 1 | |
| | | | | | Juli | 1 | Laporan |
| | | | | | Agustus | 1 | |
| | | | | | September | 1 | |
| | | | | | Oktober | 1 | |
| | | | | | Nopember | 1 | |
| | | | | | Desember | 1 | |
| 5 | Tercapainya produksi palawija | Jumlah Produksi Palawija | Laporan | 12 | Januari | 1 | |
| | | | | | Pebruari | 1 | |
| | | | | | Maret | 1 | |

| No | Sasaran Strategis (Program) | Indikator Kinerja | Satuan | Kinerja | | | |
|----|---|--|---------|------------------------|-----------|--------|---------|
| | | | | Target Kinerja Tahunan | Bulanan | Target | KET |
| 1 | 2 | 3 | 4 | 5 | 6 | 7 | 8 |
| | | | | | April | 1 | Laporan |
| | | | | | Mei | 1 | |
| | | | | | Juni | 1 | |
| | | | | | Juli | 1 | |
| | | | | | Agustus | 1 | |
| | | | | | September | 1 | |
| | | | | | Oktober | 1 | |
| | | | | | Nopember | 1 | |
| | | | | | Desember | 1 | |
| 6 | Terlaksananya temu usaha pertanian | Jumlah pelaksanaan temu usaha pertanian | Laporan | 2 | Januari | - | |
| | | | | | Pebruari | - | |
| | | | | | Maret | - | |
| | | | | | April | - | |
| | | | | | Mei | - | |
| | | | | | Juni | 1 | Laporan |
| | | | | | Juli | - | |
| | | | | | Agustus | - | |
| | | | | | September | - | |
| | | | | | Oktober | - | |
| | | | | | Nopember | 1 | Laporan |
| | | | | | Desember | - | |
| 7 | Tertanganinya Dampak Perubahan Iklim (DPI) Tanaman Pangan | Jumlah Area Terdampak Perubahan Iklim (DPI) Tanaman Pangan | Laporan | 1 | Januari | - | |
| | | | | | Pebruari | - | |
| | | | | | Maret | - | |
| | | | | | April | - | |
| | | | | | Mei | - | |
| | | | | | Juni | - | |
| | | | | | Juli | - | |
| | | | | | Agustus | - | |
| | | | | | September | - | |
| | | | | | Oktober | - | |
| | | | | | Nopember | - | |
| | | | | | Desember | 1 | Laporan |
| 8 | Tertanganinya Dampak Perubahan Iklim (DPI) Tanaman Pangan | Jumlah pelatihan kewaspadaan OPT tanaman pangan | Laporan | 3 | Januari | - | |
| | | | | | Pebruari | - | |
| | | | | | Maret | - | |
| | | | | | April | 1 | Laporan |
| | | | | | Mei | - | |
| | | | | | Juni | - | |
| | | | | | Juli | - | |
| | | | | | Agustus | 1 | Laporan |
| | | | | | September | - | |

| No | Sasaran Strategis (Program) | Indikator Kinerja | Satuan | Kinerja | | | |
|----------------------------------|---|--|---------|------------------------|-----------|--------|--|
| | | | | Target Kinerja Tahunan | Bulanan | Target | KET |
| 1 | 2 | 3 | 4 | 5 | 6 | 7 | 8 |
| | | | | | Oktober | - | |
| | | | | | Nopember | - | |
| | | | | | Desember | 1 | Laporan |
| 9 | Terlaksananya kegiatan pengelolaan data Tanaman Pangan | Jumlah data tanaman pangan | Laporan | 12 | Januari | 1 | Laporan |
| | | | | | Pebruari | 1 | |
| | | | | | Maret | 1 | |
| | | | | | April | 1 | |
| | | | | | Mei | 1 | |
| | | | | | Juni | 1 | |
| | | | | | Juli | 1 | |
| | | | | | Agustus | 1 | |
| | | | | | September | 1 | |
| | | | | | Oktober | 1 | |
| | | | | | Nopember | 1 | |
| | | | | | Desember | 1 | |
| BIDANG PKH | | | | | | | |
| MEDIK VETERINER AHLI MUDA | | | | | | | |
| 1 | Terlaksananya pengendalian wabah penyakit hewan menular dan penyakit zoonosis | Melaksanakan pengendalian wabah penyakit hewan menular dan penyakit zoonosis | Laporan | 15 | Januari | 4 | - SK TIM Petugas Vaksinasi Rabies, SK Pelaksanaan Pelayanan Kesehatan Hewan, SK TIM Petugas Vaksinasi PMK, Laporan |
| | | | | | Pebruari | 1 | - Vaksinasi Rabies di 9 Kecamatan |
| | | | | | Maret | 1 | Vaksinasi Rabies di 9 Kecamatan |
| | | | | | April | 1 | Vaksinasi PMK di 9 Kecamatan |
| | | | | | Mei | 1 | Vaksinasi PMK di 9 Kecamatan |
| | | | | | Juni | 1 | Vaksinasi PMK di 9 Kecamatan |
| | | | | | Juli | 1 | Vaksinasi PMK di 9 Kecamatan |
| | | | | | Agustus | 1 | Vaksinasi PMK di 9 Kecamatan |
| | | | | | September | 1 | Vaksinasi Rabies di 9 Kecamatan |
| | | | | | Oktober | 1 | Vaksinasi Rabies di 9 Kecamatan |
| | | | | | Nopember | 1 | Vaksinasi Rabies di 9 Kecamatan |
| | | | | | Desember | 1 | Laporan Evaluasi terhadap hasil kegiatan |
| 2 | Terlaksananya pengawasan dan pembinaan Pusat Kesehatan Hewan (puskeswan) | Melaksanakan pengawasan dan pembinaan Pusat Kesehatan Hewan (puskeswan) | Laporan | 12 | Januari | 1 | laporan |
| | | | | | Pebruari | 1 | |
| | | | | | Maret | 1 | |
| | | | | | April | 1 | |
| | | | | | Mei | 1 | |
| | | | | | Juni | 1 | |
| | | | | | Juli | 1 | |
| | | | | | Agustus | 1 | |
| | | | | | September | 1 | |
| | | | | | Oktober | 1 | |
| | | | | | Nopember | 1 | |
| | | | | | Desember | 1 | |

| No | Sasaran Strategis (Program) | Indikator Kinerja | Satuan | Kinerja | | | |
|-------------------------------------|--|--|---------|------------------------|-----------|--------|--|
| | | | | Target Kinerja Tahunan | Bulanan | Target | KET |
| 1 | 2 | 3 | 4 | 5 | 6 | 7 | 8 |
| PERENCANA AHLI MUDA | | | | | | | |
| 1 | Terlaksananya Bimbingan dan Pengembangan Unit Pengolahan Hasil di Bidang Peternakan. | Jumlah Bimbingan dan Pengembangan Unit Pengolahan Hasil di Bidang Peternakan | Laporan | 12 | Januari | 1 | Pembinaan |
| | | | | | Pebruari | 1 | |
| | | | | | Maret | 1 | |
| | | | | | April | 1 | |
| | | | | | Mei | 1 | |
| | | | | | Juni | 1 | |
| | | | | | Juli | 1 | |
| | | | | | Agustus | 1 | |
| | | | | | September | 1 | |
| | | | | | Oktober | 1 | |
| | | | | | Nopember | 1 | |
| | | | | | Desember | 1 | |
| 2 | Terlaksananya kegiatan pengawasan pelaku usaha | Jumlah pengawasan pelaku usaha bidang peternakan | Laporan | 12 | Januari | 1 | Pengawasan |
| | | | | | Pebruari | 1 | |
| | | | | | Maret | 1 | |
| | | | | | April | 1 | |
| | | | | | Mei | 1 | |
| | | | | | Juni | 1 | |
| | | | | | Juli | 1 | |
| | | | | | Agustus | 1 | |
| | | | | | September | 1 | |
| | | | | | Oktober | 1 | |
| | | | | | Nopember | 1 | |
| | | | | | Desember | 1 | |
| PENYULUH PERTANIAN AHLI MUDA | | | | | | | |
| 1 | Tersedianya laporan analisis data potensi wilayah | Jumlah Dokumen Laporan Analisis Data Potensi Wilayah | Laporan | 1 | Januari | 1 | Laporan Analisis Data Potensi Wilayah |
| | | | | | Pebruari | - | |
| | | | | | Maret | - | |
| | | | | | April | - | |
| | | | | | Mei | - | |
| | | | | | Juni | - | |
| | | | | | Juli | - | |
| | | | | | Agustus | - | |
| | | | | | September | - | |
| | | | | | Oktober | - | |
| | | | | | Nopember | - | |
| | | | | | Desember | - | |
| 2 | Tersedianya laporan hasil analisis rekapitulasi data kegiatan penyuluhan pertanian sesuai kebutuhan masing-masing subsektor sebagai bahan penyusunan | Jumlah Dokumen laporan hasil analisis rekapitulasi data kegiatan penyuluhan pertanian sesuai kebutuhan masing-masing | Laporan | 2 | Januari | - | Programa Penyuluhan Pertanian tingkat Desa |
| | | | | | Pebruari | 1 | |
| | | | | | Maret | 1 | |
| | | | | | April | - | |

| No | Sasaran Strategis (Program) | Indikator Kinerja | Satuan | Kinerja | | | |
|-------------------------------------|--|--|------------|------------------------|-----------|--------|--|
| | | | | Target Kinerja Tahunan | Bulanan | Target | KET |
| 1 | 2 | 3 | 4 | 5 | 6 | 7 | 8 |
| | programa penyuluhan pertanian | subsektor sebagai bahan penyusunan program penyuluhan pertanian | | | Mei | - | |
| | | | | | Juni | - | |
| | | | | | Juli | - | |
| | | | | | Agustus | - | |
| | | | | | September | - | |
| | | | | | Oktober | - | |
| | | | | | Nopember | - | |
| | | | | | Desember | - | |
| 3 | Tersedianya laporan hasil diseminasi informasi pertanian | Jumlah Dokumen Laporan Hasil Diseminasi Informasi Pertanian | Laporan | 12 | Januari | 1 | Laporan Hasil Diseminasi Informasi Pertanian |
| | | | | | Pebruari | 1 | |
| | | | | | Maret | 1 | |
| | | | | | April | 1 | |
| | | | | | Mei | 1 | |
| | | | | | Juni | 1 | |
| | | | | | Juli | 1 | |
| | | | | | Agustus | 1 | |
| | | | | | September | 1 | |
| | | | | | Oktober | 1 | |
| | | | | | Nopember | 1 | |
| | | | | | Desember | 1 | |
| 4 | Tersedianya sertifikat Seminar/lokakarya/konferensi/simposium/studi banding lapangan | Jumlah sertifikat Seminar/lokakarya/konferensi/simp osium/studi banding lapangan | Sertifikat | 12 | Januari | 1 | Sertifikat |
| | | | | | Pebruari | 1 | |
| | | | | | Maret | 1 | |
| | | | | | April | 1 | |
| | | | | | Mei | 1 | |
| | | | | | Juni | 1 | |
| | | | | | Juli | 1 | |
| | | | | | Agustus | 1 | |
| | | | | | September | 1 | |
| | | | | | Oktober | 1 | |
| | | | | | Nopember | 1 | |
| | | | | | Desember | 1 | |
| Medik Veteriner Ahli Pertama | | | | | | | |
| 1 | Melaksanakan pengendalian wabah penyakit hewan menular dan penyakit zoonosis | Terlaksananya pelayanan kesehatan hewan | Laporan | 12 | Januari | 1 | Laporan hasil pelaksanaan kegiatan pelayanan kesehatan hewan |
| | | | | | Pebruari | 1 | |
| | | | | | Maret | 1 | |
| | | | | | April | 1 | |
| | | | | | Mei | 1 | |
| | | | | | Juni | 1 | |
| | | | | | Juli | 1 | |
| | | | | | Agustus | 1 | |
| | | | | | September | 1 | |

| No | Sasaran Strategis (Program) | Indikator Kinerja | Satuan | Kinerja | | | |
|-------------------------------------|--|--|---------|------------------------|-----------|--------|--|
| | | | | Target Kinerja Tahunan | Bulanan | Target | KET |
| 1 | 2 | 3 | 4 | 5 | 6 | 7 | 8 |
| | | | | | Oktober | 1 | |
| | | | | | Nopember | 1 | |
| | | | | | Desember | 1 | |
| 2 | Melaksanakan pengawasan dan pembinaan Pusat Kesehatan Hewan (puskeswan) | Tersedianya Vaksin dan obat-obatan kesehatan hewan | Laporan | 12 | Januari | 1 | Laporan hasil rekapitulasi jumlah vaksin dan obat-obatan dalam pelayanan kesehatan hewan |
| | | | | | Pebruari | 1 | |
| | | | | | Maret | 1 | |
| | | | | | April | 1 | |
| | | | | | Mei | 1 | |
| | | | | | Juni | 1 | |
| | | | | | Juli | 1 | |
| | | | | | Agustus | 1 | |
| | | | | | September | 1 | |
| | | | | | Oktober | 1 | |
| | | | | | Nopember | 1 | |
| | | | | | Desember | 1 | |
| Medik Veteriner Ahli Pertama | | | | | | | |
| 1 | Melaksanakan pengendalian wabah penyakit hewan menular dan penyakit zoonosis | Terlaksananya pelayanan kesehatan hewan | Laporan | 12 | Januari | 1 | Laporan hasil pelaksanaan kegiatan pelayanan kesehatan hewan |
| | | | | | Pebruari | 1 | |
| | | | | | Maret | 1 | |
| | | | | | April | 1 | |
| | | | | | Mei | 1 | |
| | | | | | Juni | 1 | |
| | | | | | Juli | 1 | |
| | | | | | Agustus | 1 | |
| | | | | | September | 1 | |
| | | | | | Oktober | 1 | |
| | | | | | Nopember | 1 | |
| | | | | | Desember | 1 | |
| 2 | Melaksanakan pengawasan dan pembinaan Pusat Kesehatan Hewan (puskeswan) | Tersedianya Vaksin dan obat-obatan kesehatan hewan | Laporan | 12 | Januari | 1 | Laporan hasil rekapitulasi jumlah vaksin dan obat-obatan dalam pelayanan kesehatan hewan |
| | | | | | Pebruari | 1 | |
| | | | | | Maret | 1 | |
| | | | | | April | 1 | |
| | | | | | Mei | 1 | |
| | | | | | Juni | 1 | |
| | | | | | Juli | 1 | |
| | | | | | Agustus | 1 | |
| | | | | | September | 1 | |
| | | | | | Oktober | 1 | |
| | | | | | Nopember | 1 | |
| | | | | | Desember | 1 | |
| BIDANG PSP | | | | | | | |
| Analisis PSP | | | | | | | |

| No | Sasaran Strategis (Program) | Indikator Kinerja | Satuan | Kinerja | | | |
|--------------------------|---|--|---------|------------------------|---|---|---------|
| | | | | Target Kinerja Tahunan | Bulanan | Target | KET |
| 1 | 2 | 3 | 4 | 5 | 6 | 7 | 8 |
| 1 | Terlaksananya fasilitasi dan koordinasi pembiayaan dan investasi pertanian | Jumlah fasilitasi POKTAN yang dibiayai lembaga keuangan | Laporan | 12 | Januari Pebruari Maret April Mei Juni Juli Agustus September Oktober Nopember Desember | 1 1 1 1 1 1 1 1 1 1 1 | Laporan |
| Analisis PSP | | | | | | | |
| 1. | Terlaksananya fasilitasi dan koordinasi penyediaan dan pengembangan prasarana pertanian | Jumlah fasilitasi penyediaan dan pengembangan sumber air pertanian | Laporan | 12 | Januari Pebruari Maret April Mei Juni Juli Agustus September Oktober Nopember Desember | 1 1 1 1 1 1 1 1 1 1 1 | Laporan |
| | | Jumlah penyediaan dan pengembangan jalan pertanian yang memadai | Laporan | 12 | Januari Pebruari Maret April Mei Juni Juli Agustus September Oktober Nopember Desember | 1 1 1 1 1 1 1 1 1 1 1 | Laporan |
| Pengawas Alsintan | | | | | | | |
| 1 | Terlaksananya fasilitasi dan koordinasi penyediaan dan pengembangan sarana pertanian | Jumlah penyediaan dan pengembangan alat mesin prapanen | Laporan | 12 | Januari Pebruari Maret April | 1 1 1 1 | |

| No | Sasaran Strategis (Program) | Indikator Kinerja | Satuan | Kinerja | | | |
|-------------------------------------|--|---|---------|------------------------|-----------|--------|---|
| | | | | Target Kinerja Tahunan | Bulanan | Target | KET |
| 1 | 2 | 3 | 4 | 5 | 6 | 7 | 8 |
| | | | | | Mei | 1 | Laporan |
| | | | | | Juni | 1 | |
| | | | | | Juli | 1 | |
| | | | | | Agustus | 1 | |
| | | | | | September | 1 | |
| | | | | | Oktober | 1 | |
| | | | | | Nopember | 1 | |
| | | | | | Desember | 1 | |
| | | Jumlah laporan fasilitasi dan koordinasi pembinaan dan pengawasan pupuk dan pestisida | Laporan | 12 | Januari | 1 | Laporan |
| | | | | | Pebruari | 1 | |
| | | | | | Maret | 1 | |
| | | | | | April | 1 | |
| | | | | | Mei | 1 | |
| | | | | | Juni | 1 | |
| | | | | | Juli | 1 | |
| | | | | | Agustus | 1 | |
| | | | | | September | 1 | |
| | | | | | Oktober | 1 | |
| | | | | | Nopember | 1 | |
| | | | | | Desember | 1 | |
| BIDANG PENYULUHAN | | | | | | | |
| PENYULUH PERTANIAN AHLI MUDA | | | | | | | |
| 1 | Terwujudnya Kelembagaan Petani dan Pelaku Usaha yang Mandiri | Jumlah Penyuluh yang Bersertifikat | Laporan | 12 | Januari | 1 | SK Tim Kerja |
| | | | | | Pebruari | 1 | Pendampingan Ketenagaan |
| | | | | | Maret | 1 | Laporan Koordinasi dengan Balai Diklat Penyelenggara |
| | | | | | April | 1 | Pelaksanaan Bimtek Peningkatan Kapasitas |
| | | | | | Mei | 1 | Pelaksanaan Bimtek Peningkatan Kapasitas |
| | | | | | Juni | 1 | Pelaksanaan Bimtek Peningkatan Kapasitas |
| | | | | | Juli | 1 | Pelaksanaan Bimtek Peningkatan Kapasitas |
| | | | | | Agustus | 1 | Pelaksanaan Bimtek Peningkatan Kapasitas |
| | | | | | September | 1 | Sertifikat Diklat Dasar/Sertifikasi kompetensi/Uji Kompetensi |
| | | | | | Oktober | 1 | Pendampingan Ketenagaan |
| | | | | | Nopember | 1 | Pendampingan Ketenagaan |
| | | | | | Desember | 1 | Pendampingan Ketenagaan |
| | | Jumlah Penyuluh Swadaya | Laporan | 7 | Januari | 1 | SK Tim Kerja |
| | | | | | Pebruari | 1 | SK Kepala Dinas |
| | | | | | Maret | - | |
| | | | | | April | - | |
| | | | | | Mei | - | |
| | | | | | Juni | 1 | Pendampingan di lapangan |
| | | | | | Juli | 1 | Pendampingan di lapangan |
| | | | | | Agustus | 1 | Pendampingan di lapangan |

| No | Sasaran Strategis (Program) | Indikator Kinerja | Satuan | Kinerja | | | |
|-------------------------------------|--|---------------------------------|---------|------------------------|-----------|--------|--|
| | | | | Target Kinerja Tahunan | Bulanan | Target | KET |
| 1 | 2 | 3 | 4 | 5 | 6 | 7 | 8 |
| | | | | | September | 1 | Pendampingan di lapangan |
| | | | | | Oktober | 1 | Pendampingan di lapangan |
| | | | | | Nopember | - | |
| | | | | | Desember | - | |
| | | Jumlah pendukung Smartfarming | Laporan | 10 | Januari | 1 | SK Tim Kerja. |
| | | | | | Pebruari | 1 | Dokumen Persiapan (KAK) |
| | | | | | Maret | 1 | Dokumen DED/Kontrak |
| | | | | | April | 1 | Pembinaan ke BPP |
| | | | | | Mei | 1 | Pelaksanaan di lapangan |
| | | | | | Juni | 1 | Pelaksanaan di lapangan |
| | | | | | Juli | 1 | Pelaksanaan di lapangan |
| | | | | | Agustus | 1 | Pelaksanaan di lapangan |
| | | | | | September | 1 | Pelaksanaan di lapangan |
| | | | | | Oktober | 1 | Serah terima barang jasa |
| | | | | | Nopember | - | |
| | | | | | Desember | - | |
| PENYULUH PERTANIAN AHLI MUDA | | | | | | | |
| 1 | Terwujudnya Kelembagaan Petani dan Pelaku Usaha yang Mandiri | Jumlah SDA Pertanian berpotensi | Laporan | 6 | Januari | 1 | SK Tim Kerja. |
| | | | | | Pebruari | | |
| | | | | | Maret | 1 | Laporan Pendataan potensi 2 kecamatan |
| | | | | | April | 1 | Laporan Pendataan potensi 2 kecamatan |
| | | | | | Mei | 1 | Laporan Pendataan potensi 3 kecamatan |
| | | | | | Juni | 1 | Laporan Pendataan potensi 2 kecamatan |
| | | | | | Juli | 1 | Laporan Potensi Pertanian dgn 6 potensi unggulan |
| | | | | | Agustus | - | |
| | | | | | September | - | |
| | | | | | Oktober | - | |
| | | | | | Nopember | - | |
| | | | | | Desember | - | |
| | | Jumlah Potensi Wilayah | Laporan | 6 | Januari | | |
| | | | | | Pebruari | 1 | SK Tim Kerja |
| | | | | | Maret | 1 | Laporan Rencana Persiapan IPW pada 3 kec. |
| | | | | | April | 1 | Laporan Rencana Persiapan IPW pada 3 kec. |
| | | | | | Mei | 1 | Laporan Rencana Persiapan IPW pada 3 kec. |
| | | | | | Juni | 1 | laporan pertemuan kecamatan |
| | | | | | Juli | 1 | Laporan IPW 9 kecamatan |
| | | | | | Agustus | - | |
| | | | | | September | - | |
| | | | | | Oktober | - | |
| | | | | | Nopember | - | |
| | | | | | Desember | | |
| 2 | Terwujudnya Produksi Pertanian dengan | Jumlah Penerapan Hasil Riset di | Laporan | 8 | Januari | 1 | SK Tim Kerja |

| No | Sasaran Strategis (Program) | Indikator Kinerja | Satuan | Kinerja | | | |
|----------------------------|--|--|---------|------------------------|-----------|--------|---|
| | | | | Target Kinerja Tahunan | Bulanan | Target | KET |
| 1 | 2 | 3 | 4 | 5 | 6 | 7 | 8 |
| | Teknologi | Tingkat Pengguna | | | Pebruari | 1 | Laporan Persiapan (SOP,CP/CL) |
| | | | | | Maret | | |
| | | | | | April | | |
| | | | | | Mei | 1 | Laporan Hasil Pembinaan ke BPP |
| | | | | | Juni | | |
| | | | | | Juli | | |
| | | | | | Agustus | 1 | Laporan Hasil Pendampingan di Lapangan |
| | | | | | September | 1 | Laporan Hasil Pendampingan di Lapangan |
| | | | | | Oktober | 1 | Laporan Hasil Pendampingan di Lapangan |
| | | | | | Nopember | 1 | Laporan Hasil Kegiatan |
| | | | | | Desember | 1 | Laporan Hasil Pembinaan ke BPP |
| PERENCANA AHLI MUDA | | | | | | | |
| 1 | Jumlah petani / poktan / gapoktan dengan skor kelas madya | data rekapitulasi skor kemampuan kelas kelompok | Laporan | 12 | Januari | 1 | SK TIM Kerja |
| | | | | | Pebruari | 1 | Pengumpulan data |
| | | | | | Maret | 1 | Pengumpulan data |
| | | | | | April | 1 | Pengumpulan data |
| | | | | | Mei | 1 | Pengumpulan data |
| | | | | | Juni | 1 | Pengumpulan data |
| | | | | | Juli | 1 | Pengumpulan data |
| | | | | | Agustus | 1 | Pengumpulan data |
| | | | | | September | 1 | Pengumpulan data |
| | | | | | Oktober | 1 | Pengumpulan data |
| | | | | | Nopember | 1 | Pengumpulan data |
| | | | | | Desember | 1 | Rekap data skor kemampuan kelas kelompok tani |
| 2 | Tersedianya data kelembagaan pertanian | jumlah kelembagaan pertanian | Laporan | 12 | Januari | 1 | SK TIM Kerja |
| | | | | | Pebruari | 1 | Pengumpulan data |
| | | | | | Maret | 1 | Pengumpulan data |
| | | | | | April | 1 | Pengumpulan data |
| | | | | | Mei | 1 | Pengumpulan data |
| | | | | | Juni | 1 | Pengumpulan data |
| | | | | | Juli | 1 | Pengumpulan data |
| | | | | | Agustus | 1 | Pengumpulan data |
| | | | | | September | 1 | Pengumpulan data |
| | | | | | Oktober | 1 | Pengumpulan data |
| | | | | | Nopember | 1 | Pengumpulan data |
| | | | | | Desember | 1 | Rekap data kelembagaan petani |
| 3 | Tersedianya penyusunan laporan dan pendokumentasian kelembagaan dan ketenagaan | jumlah laporan dan pendokumentasian kelembagaan dan ketenagaan | Laporan | 12 | Januari | 1 | |
| | | | | | Pebruari | 1 | |
| | | | | | Maret | 1 | |
| | | | | | April | 1 | |
| | | | | | Mei | 1 | |
| | | | | | Juni | 1 | Laporan |

| No | Sasaran Strategis (Program) | Indikator Kinerja | Satuan | Kinerja | | | |
|-------------------------------------|--|---|---------|------------------------|-----------|--------|---------------------------|
| | | | | Target Kinerja Tahunan | Bulanan | Target | KET |
| 1 | 2 | 3 | 4 | 5 | 6 | 7 | 8 |
| | | | | | Juli | 1 | Laporan |
| | | | | | Agustus | 1 | |
| | | | | | September | 1 | |
| | | | | | Oktober | 1 | |
| | | | | | Nopember | 1 | |
| | | | | | Desember | 1 | |
| 4 | dakta poktan dengan sumber anggaran | jumlah dakta poktan dengan sumber anggaran | Laporan | 12 | Januari | 1 | Laporan |
| | | | | | Pebruari | 1 | |
| | | | | | Maret | 1 | |
| | | | | | April | 1 | |
| | | | | | Mei | 1 | |
| | | | | | Juni | 1 | |
| | | | | | Juli | 1 | |
| | | | | | Agustus | 1 | |
| | | | | | September | 1 | |
| | | | | | Oktober | 1 | |
| | | | | | Nopember | 1 | |
| | | | | | Desember | 1 | |
| BIDANG PERKEBUNAN | | | | | | | |
| PENYULUH PERTANIAN AHLI MUDA | | | | | | | |
| 1 | Terlaksananya fasilitasi dan koordinasi perbenihan perkebunan | Jumlah fasilitasi perbenihan perkebunan | Laporan | 12 | Januari | 1 | Laporan hasil pelaksanaan |
| | | | | | Pebruari | 1 | |
| | | | | | Maret | 1 | |
| | | | | | April | 1 | |
| | | | | | Mei | 1 | |
| | | | | | Juni | 1 | |
| | | | | | Juli | 1 | |
| | | | | | Agustus | 1 | |
| | | | | | September | 1 | |
| | | | | | Oktober | 1 | |
| | | | | | Nopember | 1 | |
| | | | | | Desember | 1 | |
| 2 | Terlaksananya fasilitasi dan koordinasi bimbingan dan penerapan peningkatan produksi dan riset di tingkat pengguna | Jumlah fasilitasi penerapan peningkatan produksi perkebunan | Laporan | 12 | Januari | 1 | Laporan hasil pelaksanaan |
| | | | | | Pebruari | 1 | |
| | | | | | Maret | 1 | |
| | | | | | April | 1 | |
| | | | | | Mei | 1 | |
| | | | | | Juni | 1 | |
| | | | | | Juli | 1 | |
| | | | | | Agustus | 1 | |
| | | | | | September | 1 | |
| | | | | | Oktober | 1 | |

| No | Sasaran Strategis (Program) | Indikator Kinerja | Satuan | Kinerja | | | |
|---|--|---|---------|------------------------|-----------|--------|-----------------------------|
| | | | | Target Kinerja Tahunan | Bulanan | Target | KET |
| 1 | 2 | 3 | 4 | 5 | 6 | 7 | 8 |
| | | | | | Nopember | 1 | |
| | | | | | Desember | 1 | |
| PENGENDALI ORGANISME PENGGANGGU TUMBUHAN AHLI MUDA | | | | | | | |
| 1 | Terwujudnya fasilitasi dan koordinasi pengendalian hama penyakit, penanggulangan bencana alam dan dampak perubahan iklim di bidang perkebunan. | Jumlah fasilitasi, koordinasi dan bimbingan pengendalian OPT tanaman hortikultura | Laporan | 12 | Januari | 1 | Laporan hasil pelaksanaan |
| | | | | | Pebruari | 1 | |
| | | | | | Maret | 1 | |
| | | | | | April | 1 | |
| | | | | | Mei | 1 | |
| | | | | | Juni | 1 | |
| | | | | | Juli | 1 | |
| | | | | | Agustus | 1 | |
| | | | | | September | 1 | |
| | | | | | Oktober | 1 | |
| | | | | | Nopember | 1 | |
| | | | | | Desember | 1 | |
| 2 | Terwujudnya pemantauan OPT tanaman perkebunan. | Jumlah pemantauan OPT tanaman perkebunan. | Laporan | 12 | Januari | 1 | Laporan hasil pemantauan |
| | | | | | Pebruari | 1 | |
| | | | | | Maret | 1 | |
| | | | | | April | 1 | |
| | | | | | Mei | 1 | |
| | | | | | Juni | 1 | |
| | | | | | Juli | 1 | |
| | | | | | Agustus | 1 | |
| | | | | | September | 1 | |
| | | | | | Oktober | 1 | |
| | | | | | Nopember | 1 | |
| | | | | | Desember | 1 | |
| BPP TEJAKULA | | | | | | | |
| PENYULUH PERTANIAN AHLI MADYA | | | | | | | |
| 1 | Tersusunnya evaluasi diseminasi infromasi pertanian | Jumlah Laporan evaluasi diseminasi infromasi pertanian | Laporan | 12 | Januari | 1 | Laporan Evaluasi Diseminasi |
| | | | | | Februari | 1 | |
| | | | | | Maret | 1 | |
| | | | | | April | 1 | |
| | | | | | Mei | 1 | |
| | | | | | Juni | 1 | |
| | | | | | Juli | 1 | |
| | | | | | Agustus | 1 | |
| | | | | | September | 1 | |
| | | | | | Oktober | 1 | |
| | | | | | November | 1 | |
| | | | | | Desember | 1 | |
| 2 | Tersusunnya evaluasi kelas kemampuan | Laporan evaluasi kelas kemampuan | Laporan | 2 | Januari | - | |

| No | Sasaran Strategis (Program) | Indikator Kinerja | Satuan | Kinerja | | | |
|----|--|--|---------|------------------------|-----------|--------|--------------------------------------|
| | | | | Target Kinerja Tahunan | Bulanan | Target | KET |
| 1 | 2 | 3 | 4 | 5 | 6 | 7 | 8 |
| | kelompok tani | kelompok tani | | | Februari | - | Laporan Evaluasi Kelas Kelompok |
| | | | | | Maret | - | |
| | | | | | April | 1 | |
| | | | | | Mei | - | |
| | | | | | Juni | - | |
| | | | | | Juli | - | |
| | | | | | Agustus | - | |
| | | | | | September | - | |
| | | | | | Oktober | 1 | |
| | | | | | November | - | |
| | | | | | Desember | - | |
| 3 | Tersusunnya evaluasi pengembangan gapoktan | Jumlah Laporan evaluasi pengembangan gapoktan | Laporan | 1 | Januari | - | |
| | | | | | Februari | - | |
| | | | | | Maret | - | |
| | | | | | April | - | |
| | | | | | Mei | 1 | |
| | | | | | Juni | - | |
| | | | | | Juli | - | |
| | | | | | Agustus | - | |
| | | | | | September | - | |
| | | | | | Oktober | - | |
| | | | | | November | - | |
| | | | | | Desember | - | |
| 4 | Tersusunnya evaluasi pelaksanaan kemitraan Pokta, Gapoktan, KEP dengan pihak lain | Jumlah Laporan evaluasi pelaksanaan kemitraan Pokta, Gapoktan, KEP dengan pihak lain | Laporan | 1 | Januari | - | Laporan Evaluasi Kemitraan |
| | | | | | Februari | - | |
| | | | | | Maret | - | |
| | | | | | April | - | |
| | | | | | Mei | - | |
| | | | | | Juni | - | |
| | | | | | Juli | - | |
| | | | | | Agustus | - | |
| | | | | | September | 1 | |
| | | | | | Oktober | - | |
| | | | | | November | - | |
| | | | | | Desember | - | |
| 5 | Tersusunnya evaluasi fasilitasi penerapan teknologi kepada poktan, gapoktan melalui kegiatan Studi Banding dan gelar teknologi | Tersusunnya evaluasi fasilitasi penerapan teknologi kepada poktan, gapoktan melalui kegiatan Studi Banding dan gelar teknologi | Laporan | 1 | Januari | - | Laporan Evaluasi Penerapan Teknologi |
| | | | | | Februari | - | |
| | | | | | Maret | - | |
| | | | | | April | - | |
| | | | | | Mei | - | |
| | | | | | Juni | - | |
| | | | | | Juli | - | |

| No | Sasaran Strategis (Program) | Indikator Kinerja | Satuan | Kinerja | | | |
|----|--|---|-------------|------------------------|-----------|--------|-----------------------------|
| | | | | Target Kinerja Tahunan | Bulanan | Target | KET |
| 1 | 2 | 3 | 4 | 5 | 6 | 7 | 8 |
| | | | | | Agustus | 1 | |
| | | | | | September | - | |
| | | | | | Oktober | - | |
| | | | | | November | - | |
| | | | | | Desember | - | |
| 6 | Tersusunnya evaluasi pengembangan penyuluh pertanian swadaya | Jumlah Laporan evaluasi pengembangan penyuluh pertanian swadaya | Laporan | 1 | Januari | - | Laporan Evaluasi PP Swadaya |
| | | | | | Februari | - | |
| | | | | | Maret | - | |
| | | | | | April | - | |
| | | | | | Mei | - | |
| | | | | | Juni | - | |
| | | | | | Juli | - | |
| | | | | | Agustus | - | |
| | | | | | September | - | |
| | | | | | Oktober | 1 | |
| | | | | | November | - | |
| | | | | | Desember | - | |
| 7 | Tersusunnya karya tulis/ karya ilmiah hasil penelitian/ pengkajian/ survey/ evaluasi di bidang penyuluhan pertanian yang tidak dipublikasikan dalam bentuk makalah | Jumlah Laporan karya tulis/ karya ilmiah hasil penelitian/ pengkajian/ survey/ evaluasi di bidang penyuluhan pertanian yang tidak dipublikasikan dalam bentuk makalah | Karya Tulis | 4 | Januari | - | Karya Tulis Ilmiah |
| | | | | | Februari | - | |
| | | | | | Maret | - | |
| | | | | | April | 1 | |
| | | | | | Mei | 1 | |
| | | | | | Juni | - | |
| | | | | | Juli | - | |
| | | | | | Agustus | - | |
| | | | | | September | - | |
| | | | | | Oktober | 1 | |
| | | | | | November | 1 | |
| | | | | | Desember | - | |
| 8 | Terlaksananya seminar/ lokakarya/ konfrensi/ simposium/ studi banding lapangan | Jumlah seminar/ lokakarya/ konfrensi/ simposium/ studi banding lapangan | Sertifikat | 12 | Januari | 1 | Sertifikat Propaktani |
| | | | | | Februari | 1 | |
| | | | | | Maret | 1 | |
| | | | | | April | 1 | |
| | | | | | Mei | 1 | |
| | | | | | Juni | 1 | |
| | | | | | Juli | 1 | |
| | | | | | Agustus | 1 | |
| | | | | | September | 1 | |
| | | | | | Oktober | 1 | |
| | | | | | November | 1 | |
| | | | | | Desember | 1 | |

| No | Sasaran Strategis (Program) | Indikator Kinerja | Satuan | Kinerja | | | |
|----|---|--|---------|------------------------|-----------|--------|--------------------------------------|
| | | | | Target Kinerja Tahunan | Bulanan | Target | KET |
| 1 | 2 | 3 | 4 | 5 | 6 | 7 | 8 |
| 1 | Terlaksananya Evaluasi Diseminasi Pertanian (Teknis, Sosial, dan Ekonomi) | Jumlah Laporan Evaluasi Diseminasi Pertanian (Teknis, Sosial, dan Ekonomi) | Laporan | 8 | Januari | 2 | Laporan Evaluasi Diseminasi Kelompok |
| | | | | | Februari | 2 | |
| | | | | | Maret | 2 | |
| | | | | | April | 2 | |
| | | | | | Mei | - | |
| | | | | | Juni | - | |
| | | | | | Juli | - | |
| | | | | | Agustus | - | |
| | | | | | September | - | |
| | | | | | Oktober | - | |
| | | | | | November | - | |
| | | | | | Desember | - | |
| 2 | Terlaksananya Evaluasi Peningkatan Kelas Kemampuan Kelompok Tani | Jumlah Laporan Evaluasi Peningkatan Kelas Kemampuan Kelompok Tani | Laporan | 20 | Januari | 5 | Laporan Peningkatan Kelas Kelompok |
| | | | | | Februari | 5 | |
| | | | | | Maret | 5 | |
| | | | | | April | 5 | |
| | | | | | Mei | - | |
| | | | | | Juni | - | |
| | | | | | Juli | - | |
| | | | | | Agustus | - | |
| | | | | | September | - | |
| | | | | | Oktober | - | |
| | | | | | November | - | |
| | | | | | Desember | - | |
| 3 | Terlaksananya Evaluasi Pengembangan Posluhdes | Jumlah Laporan Evaluasi Pengembangan Posluhdes | Laporan | 1 | Januari | - | Laporan Evaluasi Posluhdes |
| | | | | | Februari | - | |
| | | | | | Maret | - | |
| | | | | | April | - | |
| | | | | | Mei | 1 | |
| | | | | | Juni | - | |
| | | | | | Juli | - | |
| | | | | | Agustus | - | |
| | | | | | September | - | |
| | | | | | Oktober | - | |
| | | | | | November | - | |
| | | | | | Desember | - | |
| 4 | Terlaksananya Evaluasi Pengembangan Penyuluh Pertanian Swadaya | Jumlah Laporan Evaluasi Pengembangan Penyuluh Pertanian Swadaya | Laporan | 1 | Januari | - | Laporan Evaluasi PP Swadaya |
| | | | | | Februari | 1 | |
| | | | | | Maret | - | |
| | | | | | April | - | |
| | | | | | Mei | - | |
| | | | | | Juni | - | |

| No | Sasaran Strategis (Program) | Indikator Kinerja | Satuan | Kinerja | | | |
|--|---|--|---------|------------------------|-----------|--------|---|
| | | | | Target Kinerja Tahunan | Bulanan | Target | KET |
| 1 | 2 | 3 | 4 | 5 | 6 | 7 | 8 |
| | | | | | Juli | - | |
| | | | | | Agustus | - | |
| | | | | | September | - | |
| | | | | | Oktober | - | |
| | | | | | November | - | |
| | | | | | Desember | - | |
| 5 | Terlaksananya Seminar/ Lokakarya/ Konferensi/ Studi banding (Propaktani) | Jumlah Sertifikat Seminar/ Lokakarya/ Konferensi/ Studi banding (Propaktani) | | 12 | Januari | 3 | Sertifikat Propaktani |
| | | | | | Februari | 3 | Sertifikat Propaktani |
| | | | | | Maret | 3 | Sertifikat Propaktani |
| | | | | | April | 3 | Sertifikat Propaktani |
| | | | | | Mei | - | |
| | | | | | Juni | - | |
| | | | | | Juli | - | |
| | | | | | Agustus | - | |
| | | | | | September | - | |
| | | | | | Oktober | - | |
| | | | | | November | - | |
| | | | | | Desember | - | |
| PENYULUH PERTANIAN - AHLI PERTAMA | | | | | | | |
| 1 | Terlaksananya rekapitulasi dan terolahnya data potensi wilayah | Jumlah dokumen data potensi wilayah (SDA, SDM, SDE) | Laporan | 3 | Januari | 1 | Rekapitulasi data potensi wilayah |
| | | | | | Pebruari | 1 | Draft data dan pembahasan |
| | | | | | Maret | 1 | 1 Dokumen Identifikasi Potensi Wilayah |
| | | | | | April | - | |
| | | | | | Mei | - | |
| | | | | | Juni | - | |
| | | | | | Juli | - | |
| | | | | | Agustus | - | |
| | | | | | September | - | |
| | | | | | Oktober | - | |
| | | | | | Nopember | - | |
| | | | | | Desember | - | |
| 2 | Terlaksananya rekapitulasi dan terolahnya data kegiatan penyuluhan pertanian sesuai kebutuhan masing-masing subsektor sebagai bahan penyusunan program penyuluhan pertanian | Jumlah dokumen program penyuluhan | Dokumen | 3 | Januari | 1 | Rekapitulasi data program |
| | | | | | Pebruari | 1 | Draft dokumen program |
| | | | | | Maret | 1 | Dokumen Program Penyuluhan Pertanian Tingkat Desa |
| | | | | | April | - | |
| | | | | | Mei | - | |
| | | | | | Juni | - | |
| | | | | | Juli | - | |
| | | | | | Agustus | - | |
| | | | | | September | - | |
| | | | | | Oktober | - | |
| | | | | | Nopember | - | |

| No | Sasaran Strategis (Program) | Indikator Kinerja | Satuan | Kinerja | | | |
|-----------|--|---|---------|------------------------|-----------|---|--|
| | | | | Target Kinerja Tahunan | Bulanan | Target | KET |
| 1 | 2 | 3 | 4 | 5 | 6 | 7 | 8 |
| 3 | Terlaksananya diseminasi informasi pertanian (teknis, sosial dan ekonomi) sesuai kebutuhan | Jumlah dokumen laporan diseminasi informasi pertanian (teknis, sosial dan ekonomi) | Laporan | 12 | Desember | - | |
| | | | | | Januari | 1 | Risalah hasil kunjungan pemetaan masalah dan materi |
| | | | | | Pebruari | 1 | 1 Laporan diseminasi informasi pertanian |
| | | | | | Maret | 1 | Risalah hasil kunjungan pemetaan masalah dan materi |
| | | | | | April | 1 | 1 Laporan diseminasi informasi pertanian |
| | | | | | Mei | 1 | Risalah hasil kunjungan pemetaan masalah dan materi |
| | | | | | Juni | 1 | 1 Laporan diseminasi informasi pertanian |
| | | | | | Juli | 1 | Risalah hasil kunjungan pemetaan masalah dan materi |
| | | | | | Agustus | 1 | 1 Laporan diseminasi informasi pertanian |
| | | | | | September | 1 | Risalah hasil kunjungan pemetaan masalah dan materi |
| | | | | | Oktober | 1 | 1 Laporan diseminasi informasi pertanian |
| | | | | | Nopember | 1 | Risalah hasil kunjungan pemetaan masalah dan materi |
| | | | | | Desember | 1 | 1 Laporan diseminasi informasi pertanian |
| 4 | Terkumpulnya dan terolahnya data peningkatan kelas kemampuan Poktan | Jumlah data peningkatan kelas kemampuan Poktan | Dokumen | 2 | Januari | - | |
| | | | | | Pebruari | - | |
| | | | | | Maret | - | |
| | | | | | April | - | |
| | | | | | Mei | - | |
| | | | | | Juni | - | |
| | | | | | Juli | - | |
| | | | | | Agustus | - | |
| | | | | | September | 1 | Laporan kunjungan penilaian kelas kemampuan Poktan |
| | | | | | Oktober | 1 | Dokumen data penilaian kelas kemampuan Poktan |
| | | | | | Nopember | - | |
| | | | | | Desember | - | |
| | | | | | 5 | Tersusunnya karya tulis/ karya ilmiah hasil penelitian / pengkajian/ survei/ evaluasi/ di bidang penyuluhan pertanian yang tidak dipublikasikan | Jumlah dokumen karya tulis/ karya ilmiah hasil penelitian / pengkajian/ survei/ evaluasi/ di bidang penyuluhan pertanian yang tidak dipublikasikan |
| Pebruari | - | | | | | | |
| Maret | - | | | | | | |
| April | - | | | | | | |
| Mei | 1 | Penentuan judul dan kerangka dasar | | | | | |
| Juni | 1 | Dokumen karya tulis/ilmiah di bidang penyuluhan pertanian | | | | | |
| Juli | - | | | | | | |
| Agustus | - | | | | | | |
| September | - | | | | | | |
| Oktober | - | | | | | | |
| Nopember | 1 | Penentuan judul dan kerangka dasar | | | | | |
| Desember | 1 | Dokumen karya tulis/ilmiah di bidang penyuluhan pertanian | | | | | |
| 6 | Tersusunnya hasil menerjemahkan/menyadur buku atau karya ilmiah di bidang penyuluhan pertanian yang tidak dipublikasikan | Jumlah dokumen hasil menerjemahkan/menyadur buku atau karya ilmiah di bidang penyuluhan pertanian yang tidak dipublikasikan | Dokumen | 4 | | | |
| | | | | | Pebruari | - | |
| | | | | | Maret | - | |
| | | | | | April | 1 | Penentuan calon judul buku/jurnal ilmiah |
| | | | | | Mei | 1 | Dokumen terjemahan/ saduran karya ilmiah di bidang penyuluhan pertanian |

| No | Sasaran Strategis (Program) | Indikator Kinerja | Satuan | Kinerja | | | |
|--|--|--|------------|------------------------|-----------|--------|---|
| | | | | Target Kinerja Tahunan | Bulanan | Target | KET |
| 1 | 2 | 3 | 4 | 5 | 6 | 7 | 8 |
| | | | | | Juni | - | |
| | | | | | Juli | 1 | Penentuan calon judul buku/jurnal ilmiah |
| | | | | | Agustus | 1 | Dokumen terjemahan/ saduran karya ilmiah di bidang penyuluhan pertanian |
| | | | | | September | - | |
| | | | | | Oktober | - | |
| | | | | | Nopember | - | |
| | | | | | Desember | - | |
| 7 | Terikutinya kegiatan pengembangan kompetensi: seminar/lokakarya/konferensi/simposium/studi banding-lapangan | Jumlah sertifikat pengembangan kompetensi: seminar/lokakarya/konferensi/simp osium/studi banding-lapangan | Sertifikat | 12 | Januari | 1 | Sertifikat pengembangan potensi penyuluh pertanian |
| | | | | | Pebruari | 1 | |
| | | | | | Maret | 1 | |
| | | | | | April | 1 | |
| | | | | | Mei | 1 | |
| | | | | | Juni | 1 | |
| | | | | | Juli | 1 | |
| | | | | | Agustus | 1 | |
| | | | | | September | 1 | |
| | | | | | Oktober | 1 | |
| | | | | | Nopember | 1 | |
| | | | | | Desember | 1 | |
| PENYULUH PERTANIAN - AHLI PERTAMA | | | | | | | |
| 1 | Terlaksananya rekapitulasi dan terolahnya data potensi wilayah | Jumlah dokumen data potensi wilayah (SDA, SDM, SDE) | Laporan | 3 | Januari | 1 | Rekapitulasi data potensi wilayah |
| | | | | | Pebruari | 1 | Draft data dan pembahasan |
| | | | | | Maret | 1 | Dokumen Identifikasi Potensi Wilayah |
| | | | | | April | - | |
| | | | | | Mei | - | |
| | | | | | Juni | - | |
| | | | | | Juli | - | |
| | | | | | Agustus | - | |
| | | | | | September | - | |
| | | | | | Oktober | - | |
| | | | | | Nopember | - | |
| | | | | | Desember | - | |
| 2 | Terlaksananya rekapitulasi dan terolahnya data kegiatan penyuluhan pertanian sesuai kebutuhan masing-masing subsektor sebagai bahan penyusunan programa penyuluhan pertanian | Jumlah dokumen programa penyuluhan | Dokumen | 3 | Januari | 1 | Rekapitulasi data programa |
| | | | | | Pebruari | 1 | Draft dokumen programa |
| | | | | | Maret | 1 | Dokumen Programa Penyuluhan Pertanian Tingkat Desa |
| | | | | | April | - | |
| | | | | | Mei | - | |
| | | | | | Juni | - | |
| | | | | | Juli | - | |
| | | | | | Agustus | - | |
| | | | | | September | - | |
| | | | | | Oktober | - | |

| No | Sasaran Strategis (Program) | Indikator Kinerja | Satuan | Kinerja | | | |
|----|---|--|---------|------------------------|-----------|--------|---|
| | | | | Target Kinerja Tahunan | Bulanan | Target | KET |
| 1 | 2 | 3 | 4 | 5 | 6 | 7 | 8 |
| | | | | | Nopember | - | |
| | | | | | Desember | - | |
| 3 | Terlaksananya diseminasi informasi pertanian (teknis, sosial dan ekonomi) sesuai kebutuhan | Jumlah dokumen laporan diseminasi informasi pertanian (teknis, sosial dan ekonomi) | Laporan | 12 | Januari | 1 | Risalah hasil kunjungan pemetaan masalah dan materi |
| | | | | | Pebruari | 1 | Laporan diseminasi informasi pertanian |
| | | | | | Maret | 1 | Risalah hasil kunjungan pemetaan masalah dan materi |
| | | | | | April | 1 | Laporan diseminasi informasi pertanian |
| | | | | | Mei | 1 | Risalah hasil kunjungan pemetaan masalah dan materi |
| | | | | | Juni | 1 | Laporan diseminasi informasi pertanian |
| | | | | | Juli | 1 | Risalah hasil kunjungan pemetaan masalah dan materi |
| | | | | | Agustus | 1 | Laporan diseminasi informasi pertanian |
| | | | | | September | 1 | Risalah hasil kunjungan pemetaan masalah dan materi |
| | | | | | Oktober | 1 | Laporan diseminasi informasi pertanian |
| | | | | | Nopember | 1 | Risalah hasil kunjungan pemetaan masalah dan materi |
| | | | | | Desember | 1 | Laporan diseminasi informasi pertanian |
| 4 | Terkumpulnya dan terolahnya data peningkatan kelas kemampuan Poktan | Jumlah data peningkatan kelas kemampuan Poktan | Dokumen | 2 | Januari | - | |
| | | | | | Pebruari | - | |
| | | | | | Maret | - | |
| | | | | | April | - | |
| | | | | | Mei | - | |
| | | | | | Juni | - | |
| | | | | | Juli | - | |
| | | | | | Agustus | - | |
| | | | | | September | 1 | Laporan kunjungan penilaian kelas kemampuan Poktan |
| | | | | | Oktober | 1 | Dokumen data penilaian kelas kemampuan Poktan |
| | | | | | Nopember | - | |
| | | | | | Desember | - | |
| 5 | Tersusunnya karya tulis/ karya ilmiah hasil penelitian / pengkajian/ survei/ evaluasi/ di bidang penyuluhan pertanian yang tidak dipublikasikan | Jumlah dokumen karya tulis/ karya ilmiah hasil penelitian / pengkajian/ survei/ evaluasi/ di bidang penyuluhan pertanian yang tidak dipublikasikan | Dokumen | 4 | Januari | - | |
| | | | | | Pebruari | - | |
| | | | | | Maret | - | |
| | | | | | April | - | |
| | | | | | Mei | 1 | Penentuan judul dan kerangka dasar |
| | | | | | Juni | 1 | Dokumen karya tulis/ilmiah di bidang penyuluhan pertanian |
| | | | | | Juli | - | |
| | | | | | Agustus | - | |
| | | | | | September | - | |
| | | | | | Oktober | - | |
| | | | | | Nopember | 1 | Penentuan judul dan kerangka dasar |
| | | | | | Desember | 1 | Dokumen karya tulis/ilmiah di bidang penyuluhan pertanian |
| 6 | Tersusunnya hasil menerjemahkan/menyadur buku atau karya ilmiah di bidang penyuluhan pertanian yang tidak dipublikasikan | Jumlah dokumen hasil menerjemahkan/menyadur buku atau karya ilmiah di bidang penyuluhan pertanian yang tidak | Dokumen | 4 | Januari | - | |
| | | | | | Pebruari | - | |
| | | | | | Maret | - | |
| | | | | | April | 1 | Penentuan calon judul buku/jurnal ilmiah |

| No | Sasaran Strategis (Program) | Indikator Kinerja | Satuan | Kinerja | | | |
|----------------------------------|--|---|------------|------------------------|-----------|--------|---|
| | | | | Target Kinerja Tahunan | Bulanan | Target | KET |
| 1 | 2 | 3 | 4 | 5 | 6 | 7 | 8 |
| | | dipublikasikan | | | Mei | 1 | Dokumen terjemahan/ saduran karya ilmiah di bidang penyuluhan pertanian |
| | | | | | Juni | - | |
| | | | | | Juli | 1 | Penentuan calon judul buku/jurnal ilmiah |
| | | | | | Agustus | 1 | Dokumen terjemahan/ saduran karya ilmiah di bidang penyuluhan pertanian |
| | | | | | September | - | |
| | | | | | Oktober | - | |
| | | | | | Nopember | - | |
| | | | | | Desember | - | |
| 7 | Terikutinya kegiatan pengembangan kompetensi: seminar/lokakarya/konferensi/simposium/s tudi banding-lapangan | Jumlah sertifikat pengembangan kompetensi: seminar/lokakarya/konferensi/simp osium/studi banding-lapangan | Sertifikat | 12 | Januari | 1 | Sertifikat pengembangan potensi penyuluh pertanian |
| | | | | | Pebruari | 1 | |
| | | | | | Maret | 1 | |
| | | | | | April | 1 | |
| | | | | | Mei | 1 | |
| | | | | | Juni | 1 | |
| | | | | | Juli | 1 | |
| | | | | | Agustus | 1 | |
| | | | | | September | 1 | |
| | | | | | Oktober | 1 | |
| | | | | | Nopember | 1 | |
| | | | | | Desember | 1 | |
| Medik Veteriner Ahli Muda | | | | | | | |
| 1 | Tersusunnya Rencana Kerja Tingkat Lapangan | Jumlah Laporan Rencana Kerja Tingkat Lapangan | Laporan | 12 | Januari | 1 | Laporan |
| | | | | | Pebruari | 1 | |
| | | | | | Maret | 1 | |
| | | | | | April | 1 | |
| | | | | | Mei | 1 | |
| | | | | | Juni | 1 | |
| | | | | | Juli | 1 | |
| | | | | | Agustus | 1 | |
| | | | | | September | 1 | |
| | | | | | Oktober | 1 | |
| | | | | | Nopember | 1 | |
| | | | | | Desember | 1 | |
| 2 | Terlaksananya Surveilans melalui Pengambilan Sample | Jumlah Laporan Surveilans melalui pengambilan sampel | Laporan | 4 | Januari | - | |
| | | | | | Pebruari | - | |
| | | | | | Maret | - | |
| | | | | | April | - | |
| | | | | | Mei | 1 | Laporan |
| | | | | | Juni | 1 | Laporan |
| | | | | | Juli | 1 | Laporan |
| | | | | | Agustus | 1 | Laporan |
| | | | | | September | - | |

| No | Sasaran Strategis (Program) | Indikator Kinerja | Satuan | Kinerja | | | |
|----|---|--|---------|------------------------|-----------|--------|---------|
| | | | | Target Kinerja Tahunan | Bulanan | Target | KET |
| 1 | 2 | 3 | 4 | 5 | 6 | 7 | 8 |
| | | | | | Oktober | - | |
| | | | | | Nopember | - | |
| | | | | | Desember | - | |
| 3 | Tersusunnya juklak/juknis/booklet dalam rangka peningkatan kesehatan hewan | Jumlah Juklak/juknis/ booklet dalam rangka peningkatan kesehatan hewan | Booklet | 1 | Januari | - | |
| | | | | | Pebruari | 1 | Laporan |
| | | | | | Maret | - | |
| | | | | | April | - | |
| | | | | | Mei | - | |
| | | | | | Juni | - | |
| | | | | | Juli | - | |
| | | | | | Agustus | - | |
| | | | | | September | - | |
| | | | | | Oktober | - | |
| | | | | | Nopember | - | |
| | | | | | Desember | - | |
| 4 | Tersusunnya Makalah berupa tinjauan atau ulasan ilmiah hasil gagasan sendiri dalam bidang peternakan dan kesehatan hewan yang tidak dipublikasikan tetapi didokumentasikan di perpustakaan dalam bentuk majalah | Jumlah Makalah berupa tinjauan atau ulasan ilmiah hasil gagasan sendiri dalam bidang peternakan dan kesehatan hewan yang tidak dipublikasikan tetapi didokumentasikan di perpustakaan dalam bentuk majalah | Makalah | 4 | Januari | - | |
| | | | | | Pebruari | - | |
| | | | | | Maret | - | |
| | | | | | April | - | |
| | | | | | Mei | 1 | Makalah |
| | | | | | Juni | 1 | Makalah |
| | | | | | Juli | 1 | Makalah |
| | | | | | Agustus | 1 | Makalah |
| | | | | | September | - | |
| | | | | | Oktober | - | |
| | | | | | Nopember | - | |
| | | | | | Desember | - | |
| 5 | Terlaksananya Pemeriksaan Klinis dan/ Ante Mortem Tingkat Kesulitan II | Jumlah Laporan pemeriksaan Klinis dan/ Ante Mortem Tingkat Kesulitan II | Laporan | 3 | Januari | 1 | Laporan |
| | | | | | Pebruari | - | |
| | | | | | Maret | - | |
| | | | | | April | - | |
| | | | | | Mei | - | |
| | | | | | Juni | 1 | Laporan |
| | | | | | Juli | - | |
| | | | | | Agustus | 1 | Laporan |
| | | | | | September | - | |
| | | | | | Oktober | - | |
| | | | | | Nopember | - | |
| | | | | | Desember | - | |
| 6 | Terlaksananya Perlakuan dengan Cara Pengobatan pada Individual | Jumlah Laporan Perlakuan dengan Cara Pengobatan pada Individual | Laporan | 12 | Januari | 1 | |
| | | | | | Pebruari | 1 | |
| | | | | | Maret | 1 | |

| No | Sasaran Strategis (Program) | Indikator Kinerja | Satuan | Kinerja | | | |
|----|--|---|------------|------------------------|-----------|--------|------------|
| | | | | Target Kinerja Tahunan | Bulanan | Target | KET |
| 1 | 2 | 3 | 4 | 5 | 6 | 7 | 8 |
| | | | | | April | 1 | Laporan |
| | | | | | Mei | 1 | |
| | | | | | Juni | 1 | |
| | | | | | Juli | 1 | |
| | | | | | Agustus | 1 | |
| | | | | | September | 1 | |
| | | | | | Oktober | 1 | |
| | | | | | Nopember | 1 | |
| | | | | | Desember | 1 | |
| 7 | Terlaksananya Perlakuan dengan Cara Pengobatan pada Kelompok | Jumlah Laporan Perlakuan dengan Cara Pengobatan pada Kelompok | Laporan | 5 | Januari | - | |
| | | | | | Pebruari | - | |
| | | | | | Maret | 1 | Laporan |
| | | | | | April | 1 | Laporan |
| | | | | | Mei | 1 | Laporan |
| | | | | | Juni | 1 | Laporan |
| | | | | | Juli | 1 | Laporan |
| | | | | | Agustus | - | |
| | | | | | September | - | |
| | | | | | Oktober | - | |
| | | | | | Nopember | - | |
| | | | | | Desember | - | |
| 8 | Terlaksananya Pengendalian Penyakit Hewan dengan Menetapkan Tindakan Penahanan/ Penolakan/ Pemusnahan Terhadap Hewan | Jumlah Laporan Pengendalian Penyakit Hewan dengan Menetapkan Tindakan Penahanan/ Penolakan/ Pemusnahan Terhadap Hewan | Laporan | 5 | Januari | - | |
| | | | | | Pebruari | - | |
| | | | | | Maret | - | |
| | | | | | April | - | |
| | | | | | Mei | - | |
| | | | | | Juni | 2 | Laporan |
| | | | | | Juli | 3 | Laporan |
| | | | | | Agustus | - | |
| | | | | | September | - | |
| | | | | | Oktober | - | |
| | | | | | Nopember | - | |
| | | | | | Desember | - | |
| 9 | Tersusunnya Bahan Informasi dalam Bentuk Video/ Film | Jumlah Bahan Informasi dalam Bentuk Video/ Film | Video/Film | 3 | Januari | - | |
| | | | | | Pebruari | - | |
| | | | | | Maret | - | |
| | | | | | April | - | |
| | | | | | Mei | - | |
| | | | | | Juni | 2 | Video/Film |
| | | | | | Juli | - | |
| | | | | | Agustus | 1 | Video/Film |
| | | | | | September | - | |

| No | Sasaran Strategis (Program) | Indikator Kinerja | Satuan | Target Kinerja Tahunan | Kinerja | | |
|---|--|---|---------|------------------------|-----------|--------|--|
| | | | | | Bulanan | Target | KET |
| 1 | 2 | 3 | 4 | 5 | 6 | 7 | 8 |
| | | | | | Oktober | - | |
| | | | | | Nopember | - | |
| | | | | | Desember | - | |
| 10 | Terlaksananya Perlakuan Vaksinasi pada Ternak dan Hewan/ ternak lainnya | Jumlah Vaksinasi pada ternak dan Hewan/Ternak Lainnya | Laporan | 12 | Januari | 1 | Laporan |
| | | | | | Pebruari | 1 | |
| | | | | | Maret | 1 | |
| | | | | | April | 1 | |
| | | | | | Mei | 1 | |
| | | | | | Juni | 1 | |
| | | | | | Juli | 1 | |
| | | | | | Agustus | 1 | |
| | | | | | September | 1 | |
| | | | | | Oktober | 1 | |
| | | | | | Nopember | 1 | |
| | | | | | Desember | 1 | |
| PENGENDALI ORGANISME PENGGANGGU TUMBUHAN | | | | | | | |
| 1 | Tersusunnya rencana kerja pengamatan dan/atau peramalan dan/atau pengendalian OPT | Jumlah Laporan rencana kerja pengamatan dan/atau peramalan dan/atau pengendalian OPT | Laporan | 1 | Januari | 1 | Laporan Rencana Kerja Tahunan Pengamatan OPT di Wilayah Kecamatan Tejakula |
| | | | | | Pebruari | - | |
| | | | | | Maret | - | |
| | | | | | April | - | |
| | | | | | Mei | - | |
| | | | | | Juni | - | |
| | | | | | Juli | - | |
| | | | | | Agustus | - | |
| | | | | | September | - | |
| | | | | | Oktober | - | |
| | | | | | Nopember | - | |
| | | | | | Desember | - | |
| 2 | Tersusunnya laporan deteksi dan/atau identifikasi OPT/OPTK dan agens hayati secara biologi (taksonomi) | Jumlah laporan deteksi dan/atau identifikasi OPT/OPTK dan agens hayati secara biologi (taksonomi) | Laporan | 6 | Januari | 1 | Laporan Deteksi OPT secara Taksonomi di Wilayah Kec. Tejakula |
| | | | | | Pebruari | 1 | Laporan Deteksi OPT secara Taksonomi di Wilayah Kec. Tejakula |
| | | | | | Maret | 1 | Laporan Deteksi OPT secara Taksonomi di Wilayah Kec. Tejakula |
| | | | | | April | - | |
| | | | | | Mei | - | |
| | | | | | Juni | - | |
| | | | | | Juli | - | |
| | | | | | Agustus | - | |
| | | | | | September | - | |
| | | | | | Oktober | 1 | |
| | | | | | Nopember | 1 | |
| | | | | | Desember | 1 | |
| 3 | Tersusunnya laporan pengamatan peredaran pestisida/bahan pengendali | Jumlah laporan pengamatan peredaran pestisida/bahan | Laporan | 12 | Januari | 1 | |
| | | | | | Pebruari | 1 | |

| No | Sasaran Strategis (Program) | Indikator Kinerja | Satuan | Kinerja | | | |
|---------------------------------|--|---|----------------|------------------------|-----------|--------|---|
| | | | | Target Kinerja Tahunan | Bulanan | Target | KET |
| 1 | 2 | 3 | 4 | 5 | 6 | 7 | 8 |
| | lainnya | pengendali lainnya | | | Maret | 1 | Laporan Pengamatan Peredaran Pestisida di UD Adi Putra Desa Tejakula |
| | | | | | April | 1 | |
| | | | | | Mei | 1 | |
| | | | | | Juni | 1 | |
| | | | | | Juli | 1 | |
| | | | | | Agustus | 1 | |
| | | | | | September | 1 | |
| | | | | | Oktober | 1 | |
| | | | | | Nopember | 1 | |
| | | | | | Desember | 1 | |
| 4 | Tersusunnya laporan rekomendasi hasil pengamatan/pemeriksaan/perlakuan atau cara pemusnahan Media Pembawa OPT/OPTK di Lapangan | Jumlah laporan rekomendasi hasil pengamatan/pemeriksaan/perlakuan atau cara pemusnahan Media Pembawa OPT/OPTK di Lapangan | Laporan | 6 | Januari | 1 | Laporan Rekomendasi Pengendalian OPT di Lapangan baik Fisik, Biologi, dan Kimia |
| | | | | | Pebruari | 1 | |
| | | | | | Maret | 1 | |
| | | | | | April | - | |
| | | | | | Mei | - | |
| | | | | | Juni | - | |
| | | | | | Juli | - | |
| | | | | | Agustus | - | |
| | | | | | September | - | |
| | | | | | Oktober | 1 | |
| | | | | | Nopember | 1 | |
| | | | | | Desember | 1 | |
| 5 | Tersusunnya bahan informasi dalam bentuk Brosur/leaflet/bahan tayangan | Jumlah bahan informasi dalam bentuk Brosur/leaflet/bahan tayangan | Laporan | 12 | Januari | 1 | Tayangan Pengendalian OPT tanaman, Tanyangan OPT Tanaman |
| | | | | | Pebruari | 1 | |
| | | | | | Maret | 1 | |
| | | | | | April | 1 | |
| | | | | | Mei | 1 | |
| | | | | | Juni | 1 | |
| | | | | | Juli | 1 | |
| | | | | | Agustus | 1 | |
| | | | | | September | 1 | |
| | | | | | Oktober | 1 | |
| | | | | | Nopember | 1 | |
| | | | | | Desember | 1 | |
| BPP SUKASADA | | | | | | | |
| PENYULUH PERTANIAN MADYA | | | | | | | |
| 1 | Terwujudnya analisis hasil rekapitulasi data potensi wilayah (SDA, SDM, SDE) | Rumusan hasil analisis data | Rumusann hasil | 1 | Januari | 1 | Rumusan hasil analisis data |
| | | | | | Pebruari | - | |
| | | | | | Maret | - | |
| | | | | | April | - | |
| | | | | | Mei | - | |
| | | | | | Juni | - | |

| No | Sasaran Strategis (Program) | Indikator Kinerja | Satuan | Kinerja | | | |
|----|---|-----------------------------|----------------|------------------------|-----------|--------|-----------------------------|
| | | | | Target Kinerja Tahunan | Bulanan | Target | KET |
| 1 | 2 | 3 | 4 | 5 | 6 | 7 | 8 |
| | | | | | Juli | - | |
| | | | | | Agustus | - | |
| | | | | | September | - | |
| | | | | | Oktober | - | |
| | | | | | Nopember | - | |
| | | | | | Desember | - | |
| 2 | Terwujudnya rumusan hasil analisis rekapitulasi dan evaluasi kegiatan penyuluhan pertanian tahun sebelumnya sebagai bahan penyusunan program penyuluhan pertanian | Rumusan hasil analisis data | Rumusann hasil | 1 | Januari | - | |
| | | | | | Pebruari | 1 | Rumusan hasil analisis data |
| | | | | | Maret | - | |
| | | | | | April | - | |
| | | | | | Mei | - | |
| | | | | | Juni | - | |
| | | | | | Juli | - | |
| | | | | | Agustus | - | |
| | | | | | September | - | |
| | | | | | Oktober | - | |
| | | | | | Nopember | - | |
| | | | | | Desember | - | |
| 3 | Terdesiminasinya informasi pertanian (teknis, sosila dan ekonomi) kepada pelaku utama | Laporan hasil diseminasi | Laporan | 48 | Januari | 4 | |
| | | | | | Pebruari | 4 | |
| | | | | | Maret | 4 | |
| | | | | | April | 4 | |
| | | | | | Mei | 4 | |
| | | | | | Juni | 4 | |
| | | | | | Juli | 4 | Laporan |
| | | | | | Agustus | 4 | |
| | | | | | September | 4 | |
| | | | | | Oktober | 4 | |
| | | | | | Nopember | 4 | |
| | | | | | Desember | 4 | |
| 4 | Terwujudnya hasil evaluasi peningkatan kelas kemampuan kelompok tani (Poktan) | Laporan hasil evaluasi | Laporan | 1 | Januari | - | |
| | | | | | Pebruari | - | |
| | | | | | Maret | - | |
| | | | | | April | - | |
| | | | | | Mei | - | |
| | | | | | Juni | - | |
| | | | | | Juli | - | |
| | | | | | Agustus | - | |
| | | | | | September | - | |
| | | | | | Oktober | - | |
| | | | | | Nopember | 1 | Laporan |
| | | | | | Desember | - | |

| No | Sasaran Strategis (Program) | Indikator Kinerja | Satuan | Kinerja | | | |
|-------------------------------------|--|---|---------|------------------------|-----------|--------|---------|
| | | | | Target Kinerja Tahunan | Bulanan | Target | KET |
| 1 | 2 | 3 | 4 | 5 | 6 | 7 | 8 |
| 5 | Terwujudnya fasilitasi peningkatan akses informasi pasar dan pembiayaan Poktan/Gapoktan | Laporan hasil fasilitasi | Laporan | 4 | Januari | - | |
| | | | | | Pebruari | - | |
| | | | | | Maret | - | |
| | | | | | April | - | |
| | | | | | Mei | - | |
| | | | | | Juni | - | |
| | | | | | Juli | - | |
| | | | | | Agustus | - | |
| | | | | | September | 1 | Laporan |
| | | | | | Oktober | 1 | Laporan |
| | | | | | Nopember | 1 | Laporan |
| | | | | | Desember | 1 | Laporan |
| 6 | Terwujudnya hasil evaluasi fasilitasi peningkatan produktivitas usaha tani melalui demarea | Laporan hasil evaluasi | Laporan | 4 | Januari | - | |
| | | | | | Pebruari | - | |
| | | | | | Maret | - | |
| | | | | | April | - | |
| | | | | | Mei | 2 | Laporan |
| | | | | | Juni | - | |
| | | | | | Juli | - | |
| | | | | | Agustus | - | |
| | | | | | September | - | |
| | | | | | Oktober | 2 | Laporan |
| | | | | | Nopember | - | |
| | | | | | Desember | - | |
| 7 | Terwujudnya artikel penyuluhan pertanian | Arikel penyuluhan pertanian | Arikel | 6 | Januari | - | |
| | | | | | Pebruari | 1 | Artikel |
| | | | | | Maret | - | |
| | | | | | April | 1 | Artikel |
| | | | | | Mei | - | |
| | | | | | Juni | - | |
| | | | | | Juli | - | |
| | | | | | Agustus | 1 | Artikel |
| | | | | | September | - | |
| | | | | | Oktober | 1 | Artikel |
| | | | | | Nopember | - | |
| | | | | | Desember | 1 | Artikel |
| Medik Veteriner Ahli Pertama | | | | | | | |
| 1 | Terlaksananya pelaksanaan kesehatan hewan | Jumlah pelaksanaan kesehatan hewan, tingkat kesesuaian pelaksanaan kesehatan hewan, ketepatan waktu pelaksanaan dan | Laporan | 12 | Januari | 1 | |
| | | | | | Pebruari | 1 | |
| | | | | | Maret | 1 | |
| | | | | | April | 1 | |

| No | Sasaran Strategis (Program) | Indikator Kinerja | Satuan | Kinerja | | | |
|--|---|---|---------|------------------------|-----------|--------|--|
| | | | | Target Kinerja Tahunan | Bulanan | Target | KET |
| 1 | 2 | 3 | 4 | 5 | 6 | 7 | 8 |
| | | pelaporan | | | Mei | 1 | Laporan hasil pelaksanaan kegiatan pelayanan kesehatan hewan |
| | | | | | Juni | 1 | |
| | | | | | Juli | 1 | |
| | | | | | Agustus | 1 | |
| | | | | | September | 1 | |
| | | | | | Oktober | 1 | |
| | | | | | Nopember | 1 | |
| | | | | | Desember | 1 | |
| 2 | Tersedianya vaksin dan obat-obatan kesehatan hewan | Jumlah ketersediaan vaksin dan obat-obatan kesehatan hewan, ketepatan waktu pelaksanaan dan pelaporan | Laporan | 12 | Januari | 1 | Laporan hasil rekapitulasi jumlah vaksin dan obat-obatan dalam pelayanan kesehatan hewan |
| | | | | | Pebruari | 1 | |
| | | | | | Maret | 1 | |
| | | | | | April | 1 | |
| | | | | | Mei | 1 | |
| | | | | | Juni | 1 | |
| | | | | | Juli | 1 | |
| | | | | | Agustus | 1 | |
| | | | | | September | 1 | |
| | | | | | Oktober | 1 | |
| | | | | | Nopember | 1 | |
| | | | | | Desember | 1 | |
| PENYULUH PERTANIAN - AHLI PERTAMA | | | | | | | |
| 1 | Terlaksananya rekapitulasi dan terolahnya data potensi wilayah | Jumlah dokumen data potensi wilayah (SDA, SDM, SDE) | Laporan | 3 | Januari | 1 | Rekapitulasi data potensi wilayah |
| | | | | | Pebruari | 1 | Draft data dan pembahasan |
| | | | | | Maret | 1 | 1 Dokumen Identifikasi Potensi Wilayah |
| | | | | | April | - | |
| | | | | | Mei | - | |
| | | | | | Juni | - | |
| | | | | | Juli | - | |
| | | | | | Agustus | - | |
| | | | | | September | - | |
| | | | | | Oktober | - | |
| | | | | | Nopember | - | |
| | | | | | Desember | - | |
| 2 | Terlaksananya rekapitulasi dan terolahnya data kegiatan penyuluhan pertanian sesuai kebutuhan masing-masing subsektor sebagai bahan penyusunan program penyuluhan pertanian | Jumlah dokumen program penyuluhan | Dokumen | 3 | Januari | 1 | Rekapitulasi data program |
| | | | | | Pebruari | 1 | Draft dokumen program |
| | | | | | Maret | 1 | Dokumen Program Penyuluhan Pertanian Tingkat Desa |
| | | | | | April | - | |
| | | | | | Mei | - | |
| | | | | | Juni | - | |
| | | | | | Juli | - | |
| | | | | | Agustus | - | |
| | | | | | September | - | |

| No | Sasaran Strategis (Program) | Indikator Kinerja | Satuan | Kinerja | | | |
|----|--|---|---------|------------------------|-----------|--------|---|
| | | | | Target Kinerja Tahunan | Bulanan | Target | KET |
| 1 | 2 | 3 | 4 | 5 | 6 | 7 | 8 |
| | | | | | Oktober | - | |
| | | | | | Nopember | - | |
| | | | | | Desember | - | |
| 3 | Terlaksananya diseminasi informasi pertanian (teknis, sosial dan ekonomi) sesuai kebutuhan | Jumlah dokumen laporan diseminasi informasi pertanian (teknis, sosial dan ekonomi) | Laporan | 12 | Januari | 1 | Risalah hasil kunjungan pemetaan masalah dan materi |
| | | | | | Pebruari | 1 | 1 Laporan diseminasi informasi pertanian |
| | | | | | Maret | 1 | Risalah hasil kunjungan pemetaan masalah dan materi |
| | | | | | April | 1 | 1 Laporan diseminasi informasi pertanian |
| | | | | | Mei | 1 | Risalah hasil kunjungan pemetaan masalah dan materi |
| | | | | | Juni | 1 | 1 Laporan diseminasi informasi pertanian |
| | | | | | Juli | 1 | Risalah hasil kunjungan pemetaan masalah dan materi |
| | | | | | Agustus | 1 | 1 Laporan diseminasi informasi pertanian |
| | | | | | September | 1 | Risalah hasil kunjungan pemetaan masalah dan materi |
| | | | | | Oktober | 1 | 1 Laporan diseminasi informasi pertanian |
| | | | | | Nopember | 1 | Risalah hasil kunjungan pemetaan masalah dan materi |
| | | | | | Desember | 1 | 1 Laporan diseminasi informasi pertanian |
| 4 | Terkumpulnya dan terolahnya data peningkatan kelas kemampuan Poktan | Jumlah data peningkatan kelas kemampuan Poktan | Dokumen | 2 | Januari | - | |
| | | | | | Pebruari | - | |
| | | | | | Maret | - | |
| | | | | | April | - | |
| | | | | | Mei | - | |
| | | | | | Juni | - | |
| | | | | | Juli | - | |
| | | | | | Agustus | - | |
| | | | | | September | 1 | Laporan kunjungan penilaian kelas kemampuan Poktan |
| | | | | | Oktober | 1 | Dokumen data penilaian kelas kemampuan Poktan |
| | | | | | Nopember | - | |
| | | | | | Desember | - | |
| 5 | Terfasilitasinya peningkatan akses informasi teknologi, pasar, sarana dan prasarana Poktan/Gapoktan | Jumlah dokumen peningkatan akses informasi teknologi, pasar, sarana dan prasarana Poktan/Gapoktan | Dokumen | 2 | Januari | - | |
| | | | | | Pebruari | - | |
| | | | | | Maret | - | |
| | | | | | April | - | |
| | | | | | Mei | - | |
| | | | | | Juni | - | |
| | | | | | Juli | - | |
| | | | | | Agustus | - | |
| | | | | | September | 1 | Draf data fasilitasi peningkatan informasi teknologi |
| | | | | | Oktober | 1 | Laporan data fasilitasi peningkatan informasi teknologi |
| | | | | | Nopember | - | |
| | | | | | Desember | - | |
| 6 | Tersusunnya karya tulis/ karya ilmiah hasil penelitian / pengkajian/ survei/ evaluasi/ di bidang penyuluhan pertanian yang tidak | Jumlah dokumen karya tulis/ karya ilmiah hasil penelitian / pengkajian/ survei/ evaluasi/ di bidang | Dokumen | 4 | Januari | - | |
| | | | | | Pebruari | - | |
| | | | | | Maret | - | |

| No | Sasaran Strategis (Program) | Indikator Kinerja | Satuan | Kinerja | | | |
|-------------------------------------|--|--|---------|------------------------|-----------|--------|---|
| | | | | Target Kinerja Tahunan | Bulanan | Target | KET |
| 1 | 2 | 3 | 4 | 5 | 6 | 7 | 8 |
| | dipublikasikan | penyuluhan pertanian yang tidak dipublikasikan | | | April | - | |
| | | | | | Mei | 1 | Penentuan judul dan kerangka dasar |
| | | | | | Juni | 1 | Dokumen karya tulis/ilmiah di bidang penyuluhan pertanian |
| | | | | | Juli | - | |
| | | | | | Agustus | - | |
| | | | | | September | - | |
| | | | | | Oktober | - | |
| | | | | | Nopember | 1 | Penentuan judul dan kerangka dasar |
| | | | | | Desember | 1 | Dokumen karya tulis/ilmiah di bidang penyuluhan pertanian |
| PENYULUH PERTANIAN PELAKSANA | | | | | | | |
| 1 | Tersedianya laporan inventarisasi dan identifikasi potensi wilayah | Laporan hasil inventarisasi dan identifikasi potensi wilayah | Laporan | 3 | Januari | 1 | Draf data dan Pembahasan |
| | | | | | Pebruari | 1 | Rekapitulasi Data Potensi Wilayah |
| | | | | | Maret | 1 | Laporan Identifikasi Potensi Wilayah |
| | | | | | April | - | |
| | | | | | Mei | - | |
| | | | | | Juni | - | |
| | | | | | Juli | - | |
| | | | | | Agustus | - | |
| | | | | | September | - | |
| | | | | | Oktober | - | |
| | | | | | Nopember | - | |
| | | | | | Desember | - | |
| 2 | Tersedianya laporan inventarisasi, Identifikasi, dan rekapitulasi data sebagai bahan penyusunan Programa Pertanian | Tersedianya laporan inventarisasi, Identifikasi, dan rekapitulasi data sebagai bahan penyusunan Programa Pertanian | Dokumen | 1 | Januari | - | |
| | | | | | Pebruari | 1 | Rekapitulasi Data Programa Penyuluhan Pertanian |
| | | | | | Maret | - | |
| | | | | | April | - | |
| | | | | | Mei | - | |
| | | | | | Juni | - | |
| | | | | | Juli | - | |
| | | | | | Agustus | - | |
| | | | | | September | - | |
| | | | | | Oktober | - | |
| | | | | | Nopember | - | |
| | | | | | Desember | - | |
| 3 | Tersedianya laporan penyebaran informasi pertanian melalui tatap muka kelompok | Tersedianya laporan penyebaran informasi pertanian melalui tatap muka kelompok | Laporan | 12 | Januari | 1 | Risalah hasil kunjungan pemetaan masalah dan materi |
| | | | | | Pebruari | 1 | Laporan hasil Diseminasi Informasi Pertanian |
| | | | | | Maret | 1 | Risalah hasil kunjungan pemetaan masalah dan materi |
| | | | | | April | 1 | Laporan hasil Diseminasi Informasi Pertanian |
| | | | | | Mei | 1 | Risalah hasil kunjungan pemetaan masalah dan materi |
| | | | | | Juni | 1 | Laporan hasil Diseminasi Informasi Pertanian |
| | | | | | Juli | 1 | Risalah hasil kunjungan pemetaan masalah dan materi |
| | | | | | Agustus | 1 | Laporan hasil Diseminasi Informasi Pertanian |

| No | Sasaran Strategis (Program) | Indikator Kinerja | Satuan | Kinerja | | | |
|------------------------------------|---|---|---------|------------------------|-----------|--------|---|
| | | | | Target Kinerja Tahunan | Bulanan | Target | KET |
| 1 | 2 | 3 | 4 | 5 | 6 | 7 | 8 |
| | | | | | September | 1 | Risalah hasil kunjungan pemetaan masalah dan materi |
| | | | | | Oktober | 1 | Laporan hasil Diseminasi Informasi Pertanian |
| | | | | | Nopember | 1 | Risalah hasil kunjungan pemetaan masalah dan materi |
| | | | | | Desember | 1 | Laporan hasil Diseminasi Informasi Pertanian |
| 4 | Tersedianya laporan fasilitasi penerapan teknologi melalui demplot | Tersedianya laporan fasilitasi penerapan teknologi melalui demplot | Laporan | 2 | Januari | - | |
| | | | | | Pebruari | - | |
| | | | | | Maret | - | |
| | | | | | April | 1 | Penentuan Judul dan kerangka dasar |
| | | | | | Mei | - | |
| | | | | | Juni | 1 | Laporan Hasil Pelaksanaan Demplot |
| | | | | | Juli | - | |
| | | | | | Agustus | - | |
| | | | | | September | - | |
| | | | | | Oktober | - | |
| | | | | | Nopember | - | |
| | | | | | Desember | - | |
| 5 | Membuat Karya Tulis/Karya Ilmiah berupa tinjauan atau ulasan ilmiah hasil gagasan sendiri di bidang penyuluhan pertanian yang tidak dipublikasikan dalam Bentuk Makalah | Membuat Karya Tulis/Karya Ilmiah berupa tinjauan atau ulasan ilmiah hasil gagasan sendiri di bidang penyuluhan pertanian yang tidak dipublikasikan dalam Bentuk Makalah | Dokumen | 2 | Januari | - | |
| | | | | | Pebruari | - | |
| | | | | | Maret | - | |
| | | | | | April | 1 | Penentuan Judul dan kerangka dasar |
| | | | | | Mei | - | |
| | | | | | Juni | 1 | Dokumen karya tulis / ilmiah di bidang penyuluhan pertanian |
| | | | | | Juli | - | |
| | | | | | Agustus | - | |
| | | | | | September | - | |
| | | | | | Oktober | - | |
| | | | | | Nopember | - | |
| | | | | | Desember | - | |
| PENYULUH PERTANIAN TERAMPIL | | | | | | | |
| 1 | Terlaksananya rekapitulasi dan terolahnya data potensi wilayah | Jumlah dokumen data potensi wilayah (SDA, SDM, SDE) | Laporan | 3 | Januari | 1 | Rekapitulasi data potensi wilayah |
| | | | | | Pebruari | 1 | Draft data dan pembahasan |
| | | | | | Maret | 1 | 1 Dokumen Identifikasi Potensi Wilayah |
| | | | | | April | - | |
| | | | | | Mei | - | |
| | | | | | Juni | - | |
| | | | | | Juli | - | |
| | | | | | Agustus | - | |
| | | | | | September | - | |
| | | | | | Oktober | - | |
| | | | | | Nopember | - | |
| | | | | | Desember | - | |
| 2 | Tersedianya laporan inventarisasi, | Tersedianya laporan inventarisasi, | Dokumen | 3 | Januari | 1 | Rekapitulasi data programa |

| No | Sasaran Strategis (Program) | Indikator Kinerja | Satuan | Kinerja | | | |
|----------|--|--|---------|------------------------|-----------|--------|---|
| | | | | Target Kinerja Tahunan | Bulanan | Target | KET |
| 1 | 2 | 3 | 4 | 5 | 6 | 7 | 8 |
| | Identifikasi, dan rekapitulasi data sebagai bahan penyusunan Program Pertanian | Identifikasi, dan rekapitulasi data sebagai bahan penyusunan Program Pertanian | | | Pebruari | 1 | Draft dokumen programa |
| | | | | | Maret | 1 | Dokumen Programa Penyuluhan Pertanian Tingkat Desa |
| | | | | | April | - | |
| | | | | | Mei | - | |
| | | | | | Juni | - | |
| | | | | | Juli | - | |
| | | | | | Agustus | - | |
| | | | | | September | - | |
| | | | | | Oktober | - | |
| | | | | | Nopember | - | |
| Desember | - | | | | | | |
| 3 | Tersedianya laporan penyebaran informasi pertanian melalui tatap muka kelompok | Tersedianya laporan penyebaran informasi pertanian melalui tatap muka kelompok | Laporan | 12 | Januari | 1 | Risalah hasil kunjungan pemetaan masalah dan materi |
| | | | | | Pebruari | 1 | 1 Laporan diseminasi informasi pertanian |
| | | | | | Maret | 1 | Risalah hasil kunjungan pemetaan masalah dan materi |
| | | | | | April | 1 | 1 Laporan diseminasi informasi pertanian |
| | | | | | Mei | 1 | Risalah hasil kunjungan pemetaan masalah dan materi |
| | | | | | Juni | 1 | 1 Laporan diseminasi informasi pertanian |
| | | | | | Juli | 1 | Risalah hasil kunjungan pemetaan masalah dan materi |
| | | | | | Agustus | 1 | 1 Laporan diseminasi informasi pertanian |
| | | | | | September | 1 | Risalah hasil kunjungan pemetaan masalah dan materi |
| | | | | | Oktober | 1 | 1 Laporan diseminasi informasi pertanian |
| | | | | | Nopember | 1 | Risalah hasil kunjungan pemetaan masalah dan materi |
| | | | | | Desember | 1 | 1 Laporan diseminasi informasi pertanian |
| 4 | Meningkatkan Kelas Kemampuan Poktan dari kelas Pemula menjadi Kelas Lanjut | Meningkatkan Kelas Kemampuan Poktan dari kelas Pemula menjadi Kelas Lanjut | Laporan | 2 | Januari | - | |
| | | | | | Pebruari | - | |
| | | | | | Maret | - | |
| | | | | | April | - | |
| | | | | | Mei | - | |
| | | | | | Juni | - | |
| | | | | | Juli | - | |
| | | | | | Agustus | - | |
| | | | | | September | - | |
| | | | | | Oktober | 1 | Laporan kunjungan penilaian kelas kemampuan Poktan |
| | | | | | Nopember | 1 | Dokumen data penilaian kelas kemampuan Poktan |
| | | | | | Desember | - | |
| 5 | Tersedianya laporan fasilitasi penerapan teknologi melalui demplot | Tersedianya laporan fasilitasi penerapan teknologi melalui demplot | Laporan | 2 | Januari | 1 | - Penentuan judul dan kerangka dasar |
| | | | | | Pebruari | 1 | - Laporanhasil pelaksanaan demplot |
| | | | | | Maret | - | |
| | | | | | April | - | |
| | | | | | Mei | - | |
| | | | | | Juni | - | |
| | | | | | Juli | - | |

| No | Sasaran Strategis (Program) | Indikator Kinerja | Satuan | Target Kinerja Tahunan | Kinerja | | |
|--|---|---|---------|------------------------|-----------|--------|---|
| | | | | | Bulanan | Target | KET |
| 1 | 2 | 3 | 4 | 5 | 6 | 7 | 8 |
| | | | | | Agustus | - | |
| | | | | | September | - | |
| | | | | | Oktober | - | |
| | | | | | Nopember | - | |
| | | | | | Desember | - | |
| 6 | Membuat Karya Tulis/Karya Ilmiah berupa tinjauan atau ulasan ilmiah hasil gagasan sendiri di bidang penyuluhan pertanian yang tidak dipublikasikan dalam Bentuk Makalah | Membuat Karya Tulis/Karya Ilmiah berupa tinjauan atau ulasan ilmiah hasil gagasan sendiri di bidang penyuluhan pertanian yang tidak dipublikasikan dalam Bentuk Makalah | Dokumen | 1 | Januari | - | |
| | | | | | Pebruari | - | |
| | | | | | Maret | - | |
| | | | | | April | - | |
| | | | | | Mei | - | |
| | | | | | Juni | - | |
| | | | | | Juli | - | |
| | | | | | Agustus | - | |
| | | | | | September | - | |
| | | | | | Oktober | - | |
| | | | | | Nopember | - | |
| | | | | | Desember | 1 | - Dokumen Karya Tulis Ilmiah berupa Makalah |
| PENGENDALI ORAGNISME PENGGANGGU TUMBUHAN AHLI PERTAMA | | | | | | | |
| 1 | Tersedianya dokumen rencana kerja pengamatan dan/atau peramalan dan/atau pengendalian OPT | Jumlah dokumen rencana kerja pengamatan dan/atau peramalan dan/atau pengendalian OPT | Dokumen | 1 | Januari | 1 | - Dokumen Rencana Kerja Tahunan Pengamatan OPT di wilayah kerja Kecamatan Sukasada Tahun 2025 |
| | | | | | Pebruari | - | |
| | | | | | Maret | - | |
| | | | | | April | - | |
| | | | | | Mei | - | |
| | | | | | Juni | - | |
| | | | | | Juli | - | |
| | | | | | Agustus | - | |
| | | | | | September | - | |
| | | | | | Oktober | - | |
| | | | | | Nopember | - | |
| | | | | | Desember | - | |
| 2 | Terlaksananya deteksi dan/atau identifikasi OPT/OPTK dan agens hayati secara biologis (taksonomi) | Jumlah laporan hasil deteksi dan/atau identifikasi OPT/OPTK dan agens hayati secara biologi (taksonomi) | Laporan | 24 | Januari | 2 | |
| | | | | | Pebruari | 2 | |
| | | | | | Maret | 2 | |
| | | | | | April | 2 | |
| | | | | | Mei | 2 | |
| | | | | | Juni | 2 | |
| | | | | | Juli | 2 | |
| | | | | | Agustus | 2 | |
| | | | | | September | 2 | |
| | | | | | Oktober | 2 | |
| | | | | | Nopember | 2 | |
| | | | | | | | - Laporan hasil deteksi dan identifikasi OPT di wilayah kerja Kecamatan Sukasada |

| No | Sasaran Strategis (Program) | Indikator Kinerja | Satuan | Kinerja | | | |
|----------|--|---|---------|------------------------|-----------|--------|--|
| | | | | Target Kinerja Tahunan | Bulanan | Target | KET |
| 1 | 2 | 3 | 4 | 5 | 6 | 7 | 8 |
| 3 | Tersusunnya rekomendasi hasil pengamatan/pemeriksaan/perlakuan atau cara pemusnahan media pembawa OPT/OPTK di lapangan | Jumlah laporan rekomendasi hasil pengamatan/pemeriksaan/perlakuan atau cara pemusnahan Media Pembawa OPT/OPTK di lapangan | Laporan | 24 | Desember | 2 | - Laporan rekomendasi hasil pengamatan OPT di wilayah kerja Kecamatan Sukasada |
| | | | | | Januari | 2 | |
| | | | | | Pebruari | 2 | |
| | | | | | Maret | 2 | |
| | | | | | April | 2 | |
| | | | | | Mei | 2 | |
| | | | | | Juni | 2 | |
| | | | | | Juli | 2 | |
| | | | | | Agustus | 2 | |
| | | | | | September | 2 | |
| | | | | | Oktober | 2 | |
| | | | | | Nopember | 2 | |
| Desember | 2 | | | | | | |
| 4 | Terlaksananya pengamatan peredaran pestisida/bahan pengendali lainnya | Jumlah laporan hasil pengamatan peredaran pestisida/bahan pengendali lainnya | Laporan | 12 | Januari | 1 | - Laporan hasil pengamatan peredaran pestisida pada Kios Pertanian di wilayah Kecamatan Sukasada |
| | | | | | Pebruari | 1 | |
| | | | | | Maret | 1 | |
| | | | | | April | 1 | |
| | | | | | Mei | 1 | |
| | | | | | Juni | 1 | |
| | | | | | Juli | 1 | |
| | | | | | Agustus | 1 | |
| | | | | | September | 1 | |
| | | | | | Oktober | 1 | |
| | | | | | Nopember | 1 | |
| | | | | | Desember | 1 | |
| 5 | Tersusunnya makalah berupa tinjauan atau ulasan ilmiah hasil gagasan sendiri dalam bidang perlindungan dan/atau perkarantinaaan tumbuhan yang tidak dipublikasikan tetapi didokumentasikan di perpustakaan | Jumlah dokumen makalah berupa tinjauan atau ulasan ilmiah hasil gagasan sendiri dalam bidang perlindungan | Dokumen | 2 | Januari | - | - Makalah mengenai perlindungan tumbuhan |
| | | | | | Pebruari | - | |
| | | | | | Maret | - | |
| | | | | | April | - | |
| | | | | | Mei | 1 | |
| | | | | | Juni | - | |
| | | | | | Juli | - | |
| | | | | | Agustus | - | |
| | | | | | September | - | |
| | | | | | Oktober | - | |
| | | | | | Nopember | 1 | |
| | | | | | Desember | - | |
| 6 | Tersusunnya tulisan ilmiah populer di bidang perlindungan dan/atau perkarantinaaan tumbuhan yang disebarluaskan melalui media massa yang merupakan satu kesatuan | Jumlah dokumen tulisan ilmiah populer di bidang perlindungan dan/atau perkarantinaaan tumbuhan yang disebarluaskan melalui media massa yang merupakan satu kesatuan | Dokumen | 1 | Januari | - | - Dokumen tulisan ilmiah populer di bidang perlindungan tumbuhan |
| | | | | | Pebruari | - | |
| | | | | | Maret | - | |
| | | | | | April | - | |
| | | | | | Mei | 1 | |

| No | Sasaran Strategis (Program) | Indikator Kinerja | Satuan | Kinerja | | | |
|----|--|---|---------|------------------------|-----------|--------|--|
| | | | | Target Kinerja Tahunan | Bulanan | Target | KET |
| 1 | 2 | 3 | 4 | 5 | 6 | 7 | 8 |
| | | kesatuan | | | Juni | - | |
| | | | | | Juli | - | |
| | | | | | Agustus | - | |
| | | | | | September | - | |
| | | | | | Oktober | - | |
| | | | | | Nopember | - | |
| | | | | | Desember | - | |
| 7 | Tersusunnya bahan informasi dalam bentuk grafik | Jumlah dokumen bahan informasi dalam bentuk grafik | Grafik | 12 | Januari | 1 | - Grafik Curah Hujan dan/atau Grafik Perkembangan OPT |
| | | | | | Pebruari | 1 | |
| | | | | | Maret | 1 | |
| | | | | | April | 1 | |
| | | | | | Mei | 1 | |
| | | | | | Juni | 1 | |
| | | | | | Juli | 1 | |
| | | | | | Agustus | 1 | |
| | | | | | September | 1 | |
| | | | | | Oktober | 1 | |
| | | | | | Nopember | 1 | |
| | | | | | Desember | 1 | |
| 8 | Tersusunnya bahan informasi dalam bentuk peta | Jumlah dokumen bahan informasi dalam bentuk peta | Peta | 6 | Januari | - | - Peta Sebaran OPT per-Desa di Kecamatan Sukasada |
| | | | | | Pebruari | - | |
| | | | | | Maret | - | |
| | | | | | April | - | |
| | | | | | Mei | 3 | |
| | | | | | Juni | - | |
| | | | | | Juli | - | |
| | | | | | Agustus | - | |
| | | | | | September | - | |
| | | | | | Oktober | - | |
| | | | | | Nopember | 3 | |
| | | | | | Desember | - | |
| 9 | Tersusunnya bahan informasi dalam bentuk lembaran data | Jumlah dokumen bahan informasi dalam bentuk lembaran data | Dokumen | 48 | Januari | 4 | - Lembaran data perkembangan OPT dan DPI di wilayah kerja Kecamatan Sukasada |
| | | | | | Pebruari | 4 | |
| | | | | | Maret | 4 | |
| | | | | | April | 4 | |
| | | | | | Mei | 4 | |
| | | | | | Juni | 4 | |
| | | | | | Juli | 4 | |
| | | | | | Agustus | 4 | |
| | | | | | September | 4 | |
| | | | | | Oktober | 4 | |
| | | | | | Nopember | 4 | |
| | | | | | Desember | 4 | |

| No | Sasaran Strategis (Program) | Indikator Kinerja | Satuan | Kinerja | | | |
|--|--|---|---------|------------------------|-----------|--------|---|
| | | | | Target Kinerja Tahunan | Bulanan | Target | KET |
| 1 | 2 | 3 | 4 | 5 | 6 | 7 | 8 |
| | | | | | Desember | 4 | |
| PENGENDALI ORAGNISME PENGGANGGU TUMBUHAN AHLI PERTAMA | | | | | | | |
| 1 | Tersedianya laporan rencana kerja pengamatan dan/atau peramalan dan/atau pengendalian OPT | Jumlah laporan rencana kerja pengamatan dan/atau peramalan dan/atau pengendalian OPT | Laporan | 1 | Januari | 1 | - Dokumen Rencana Kerja Tahunan Pengamatan OPT di wilayah kerja Kecamatan Sukasada Tahun 2025 |
| | | | | | Pebruari | - | |
| | | | | | Maret | - | |
| | | | | | April | - | |
| | | | | | Mei | - | |
| | | | | | Juni | - | |
| | | | | | Juli | - | |
| | | | | | Agustus | - | |
| | | | | | September | - | |
| | | | | | Oktober | - | |
| | | | | | Nopember | - | |
| | | | | | Desember | - | |
| 2 | Terlaksananya deteksi dan/atau identifikasi OPT/OPTK dan agens hayati secara biologis (taksonomi) | Jumlah laporan hasil deteksi dan/atau identifikasi OPT/OPTK dan agens hayati secara biologi (taksonomi) | Laporan | 24 | Januari | 2 | - Laporan hasil deteksi dan identifikasi OPT di wilayah kerja Kecamatan Sukasada |
| | | | | | Pebruari | 2 | |
| | | | | | Maret | 2 | |
| | | | | | April | 2 | |
| | | | | | Mei | 2 | |
| | | | | | Juni | 2 | |
| | | | | | Juli | 2 | |
| | | | | | Agustus | 2 | |
| | | | | | September | 2 | |
| | | | | | Oktober | 2 | |
| | | | | | Nopember | 2 | |
| | | | | | Desember | 2 | |
| 3 | Tersusunnya rekomendasi hasil pengamatan/pemeriksaan/perlakuan atau cara pemusnahan media pembawa OPT/OPTK di lapangan | Jumlah laporan rekomendasi hasil pengamatan/pemeriksaan/perlakuan atau cara pemusnahan Media Pembawa OPT/OPTK di lapangan | Laporan | 24 | Januari | 2 | - Laporan rekomendasi hasil pengamatan OPT di wilayah kerja Kecamatan Sukasada |
| | | | | | Pebruari | 2 | |
| | | | | | Maret | 2 | |
| | | | | | April | 2 | |
| | | | | | Mei | 2 | |
| | | | | | Juni | 2 | |
| | | | | | Juli | 2 | |
| | | | | | Agustus | 2 | |
| | | | | | September | 2 | |
| | | | | | Oktober | 2 | |
| | | | | | Nopember | 2 | |
| | | | | | Desember | 2 | |
| 4 | Terlaksananya pengamatan peredaran pestisida/bahan pengendali lainnya | Jumlah laporan hasil pengamatan peredaran pestisida/bahan pengendali lainnya | Laporan | 12 | Januari | 1 | |
| | | | | | Pebruari | 1 | |
| | | | | | Maret | 1 | |

| No | Sasaran Strategis (Program) | Indikator Kinerja | Satuan | Kinerja | | | |
|-------------------------------|--|---|---------|------------------------|-----------|--------|--|
| | | | | Target Kinerja Tahunan | Bulanan | Target | KET |
| 1 | 2 | 3 | 4 | 5 | 6 | 7 | 8 |
| | | | | | April | 1 | - Laporan hasil pengamatan peredaran pestisida pada Kios Pertanian di wilayah Kecamatan Sukasada |
| | | | | | Mei | 1 | |
| | | | | | Juni | 1 | |
| | | | | | Juli | 1 | |
| | | | | | Agustus | 1 | |
| | | | | | September | 1 | |
| | | | | | Oktober | 1 | |
| | | | | | Nopember | 1 | |
| | | | | | Desember | 1 | |
| BPP SERIRIT | | | | | | | |
| PERENCANA AHLI PERTAMA | | | | | | | |
| 1 | Tersusunnya rencana kerja pengamatan, peramalan, dan pengendalian OPT | Jumlah dokumen rencana kerja pengamatan, peramalan dan pengendalian OPT | Dokumen | 1 | Januari | 1 | Laporan rencana kerja pengamatan, peramalan dan pengendalian OPT. |
| | | | | | Pebruari | - | |
| | | | | | Maret | - | |
| | | | | | April | - | |
| | | | | | Mei | - | |
| | | | | | Juni | - | |
| | | | | | Juli | - | |
| | | | | | Agustus | - | |
| | | | | | September | - | |
| | | | | | Oktober | - | |
| | | | | | Nopember | - | |
| | | | | | Desember | - | |
| 2 | Terlaksananya deteksi dan/atau identifikasi OPT dan/atau agens hayati secara biologi (taksonomi) | Jumlah dokumen hasil deteksi dan/atau identifikasi OPT dan/atau agens hayati secara biologi (taksonomi) | Dokumen | 60 | Januari | 5 | Dokumen hasil deteksi dan/atau identifikasi OPT dan/atau agens hayati secara biologi (taksonomi) |
| | | | | | Pebruari | 5 | |
| | | | | | Maret | 5 | |
| | | | | | April | 5 | |
| | | | | | Mei | 5 | |
| | | | | | Juni | 5 | |
| | | | | | Juli | 5 | |
| | | | | | Agustus | 5 | |
| | | | | | September | 5 | |
| | | | | | Oktober | 5 | |
| | | | | | Nopember | 5 | |
| | | | | | Desember | 5 | |
| 3 | Tersusunnya rekomendasi hasil pengamatan OPT di lapangan | Jumlah dokumen rekomendasi hasil pengamatan OPT di lapangan | Dokumen | 60 | Januari | 5 | Dokumen rekomendasi hasil pengamatan OPT di lapangan |
| | | | | | Pebruari | 5 | |
| | | | | | Maret | 5 | |
| | | | | | April | 5 | |
| | | | | | Mei | 5 | |
| | | | | | Juni | 5 | |
| | | | | | Juli | 5 | |

| No | Sasaran Strategis (Program) | Indikator Kinerja | Satuan | Kinerja | | | |
|----------------------------|--|---|---------|------------------------|-----------|--------|---|
| | | | | Target Kinerja Tahunan | Bulanan | Target | KET |
| 1 | 2 | 3 | 4 | 5 | 6 | 7 | 8 |
| | | | | | Agustus | 5 | |
| | | | | | September | 5 | |
| | | | | | Oktober | 5 | |
| | | | | | Nopember | 5 | |
| | | | | | Desember | 5 | |
| PERENCANA AHLI MUDA | | | | | | | |
| 1 | Terlaksananya rekapitulasi dan data potensi wilayah (SDA, SDM, SDE) | Jumlah laporan hasil rekapitulasi dan data potensi wilayah | Laporan | 3 | Januari | 1 | Draft Data Potensi Wilayah Binaan |
| | | | | | Pebruari | 1 | Rekapitulasi dan Olah Data Potensi Wilayah Binaan |
| | | | | | Maret | 1 | Hasil Potensi Wilayah Binaan |
| | | | | | April | - | |
| | | | | | Mei | - | |
| | | | | | Juni | - | |
| | | | | | Juli | - | |
| | | | | | Agustus | - | |
| | | | | | September | - | |
| | | | | | Oktober | - | |
| | | | | | Nopember | - | |
| | | | | | Desember | - | |
| 2 | Terlaksananya rekapitulasi dan terolahnya data kegiatan penyuluhan pertanian sesuai kebutuhan masing-masing subsektor sebagai bahan penyusunan programa penyuluhan | Jumlah dokumen rekapitulasi dan terolahnya data kegiatan penyuluhan pertanian berupa programa | Dokumen | 2 | Januari | - | |
| | | | | | Pebruari | 1 | Draft Konsep Programa Tingkat Desa di Wilayah Binaan |
| | | | | | Maret | 1 | Hasil Programa Tingkat Desa di Wilayah Binaan |
| | | | | | April | - | |
| | | | | | Mei | - | |
| | | | | | Juni | - | |
| | | | | | Juli | - | |
| | | | | | Agustus | - | |
| | | | | | September | - | |
| | | | | | Oktober | - | |
| | | | | | Nopember | - | |
| | | | | | Desember | - | |
| 3 | Terlaksananya diseminasi informasi pertanian (teknis, sosial, dan ekonomi) sesuai kebutuhan | Jumlah laporan hasil diseminasi informasi | Laporan | 12 | Januari | 1 | Hasil Kunjungan dan perumusan masalah untuk dijadikan dasar materi diseminasi |
| | | | | | Pebruari | 1 | Hasil diseminasi informasi |
| | | | | | Maret | 1 | Hasil Kunjungan dan perumusan masalah untuk dijadikan dasar materi diseminasi |
| | | | | | April | 1 | Hasil diseminasi informasi |
| | | | | | Mei | 1 | Hasil Kunjungan dan perumusan masalah untuk dijadikan dasar materi diseminasi |
| | | | | | Juni | 1 | Hasil diseminasi informasi |
| | | | | | Juli | 1 | Hasil Kunjungan dan perumusan masalah untuk dijadikan dasar materi diseminasi |
| | | | | | Agustus | 1 | Hasil diseminasi informasi |
| | | | | | September | 1 | Hasil Kunjungan dan perumusan masalah untuk dijadikan dasar materi diseminasi |
| | | | | | Oktober | 1 | Hasil diseminasi informasi |
| | | | | | Nopember | 1 | Hasil Kunjungan dan perumusan masalah untuk dijadikan dasar materi diseminasi |
| | | | | | Desember | 1 | Hasil diseminasi informasi |

| No | Sasaran Strategis (Program) | Indikator Kinerja | Satuan | Kinerja | | | |
|--|--|--|------------|------------------------|-----------|--------|--|
| | | | | Target Kinerja Tahunan | Bulanan | Target | KET |
| 1 | 2 | 3 | 4 | 5 | 6 | 7 | 8 |
| 4 | Terkumpulnya dan terolahnya data peningkatan kelas kemampuan poktan | Jumlah laporan peningkatan kelas kemampuan poktan | Laporan | 3 | Januari | - | |
| | | | | | Pebruari | - | |
| | | | | | Maret | - | |
| | | | | | April | - | |
| | | | | | Mei | - | |
| | | | | | Juni | - | |
| | | | | | Juli | - | |
| | | | | | Agustus | 1 | Hasil Kunjungan dalam rencana peningkatan kemampuan poktan |
| | | | | | September | 1 | Hasil Kunjungan dalam rencana peningkatan kemampuan poktan |
| | | | | | Oktober | 1 | Hasil peningkatan kemampuan poktan |
| | | | | | Nopember | - | |
| | | | | | Desember | - | |
| 5 | Terikutinya kegiatan pengembangan kompetensi : seminar/lokakarya/konfrensi/simposium/ studi banding-lapangan | Jumlah sertifikat tanda bukti kegiatan pengembangan kompetensi : seminar/lokakarya/konfrensi/simpodium/ studi banding-lapangan | Sertifikat | 12 | Januari | 1 | Sertifikat tanda bukti ikut serta seminar |
| | | | | | Pebruari | 1 | |
| | | | | | Maret | 1 | |
| | | | | | April | 1 | |
| | | | | | Mei | 1 | |
| | | | | | Juni | 1 | |
| | | | | | Juli | 1 | |
| | | | | | Agustus | 1 | |
| | | | | | September | 1 | |
| | | | | | Oktober | 1 | |
| | | | | | Nopember | 1 | |
| | | | | | Desember | 1 | |
| 6 | Tersedianya artikel di bidang penyuluhan pertanian yang dipublikasikan | Jumlah artikel di bidang penyuluhan pertanian | Dokumen | 6 | Januari | - | |
| | | | | | Pebruari | - | |
| | | | | | Maret | - | |
| | | | | | April | 1 | Penyusunan konsep artikel dan pemilihan materi |
| | | | | | Mei | 1 | Draft artikel di bidang penyuluhan pertanian |
| | | | | | Juni | 1 | Artikel di bidang penyuluhan pertanian |
| | | | | | Juli | - | |
| | | | | | Agustus | - | |
| | | | | | September | - | |
| | | | | | Oktober | 1 | Penyusunan konsep artikel dan pemilihan materi |
| | | | | | Nopember | 1 | Draft artikel di bidang penyuluhan pertanian |
| | | | | | Desember | 1 | Artikel di bidang penyuluhan pertanian |
| PENYULUH PERTANIAN AHLI PERTAMA | | | | | | | |
| 1 | Terlaksananya rekapitulasi dan data potensi wilayah (SDA, SDM, SDE) | Jumlah laporan hasil rekapitulasi dan data potensi wilayah | Laporan | 1 | Januari | - | |
| | | | | | Pebruari | 1 | Hasil Potensi Wilayah Binaan |
| | | | | | Maret | - | |
| | | | | | April | - | |
| | | | | | Mei | - | |

| No | Sasaran Strategis (Program) | Indikator Kinerja | Satuan | Kinerja | | | |
|----|---|--|---------|------------------------|-----------|--------|---|
| | | | | Target Kinerja Tahunan | Bulanan | Target | KET |
| 1 | 2 | 3 | 4 | 5 | 6 | 7 | 8 |
| | | | | | Juni | - | |
| | | | | | Juli | - | |
| | | | | | Agustus | - | |
| | | | | | September | - | |
| | | | | | Oktober | - | |
| | | | | | Nopember | - | |
| | | | | | Desember | - | |
| 2 | Terlaksananya rekapitulasi dan terolahnya data kegiatan penyuluhan pertanian sesuai kebutuhan masing-masing subsektor sebagai bahan penyusunan program penyuluhan | Jumlah dokumen rekapitulasi dan terolahnya data kegiatan penyuluhan pertanian berupa program | Dokumen | 1 | Januari | - | |
| | | | | | Pebruari | - | |
| | | | | | Maret | 1 | Hasil Programa Tingkat Desa di Wilayah Binaan |
| | | | | | April | - | |
| | | | | | Mei | - | |
| | | | | | Juni | - | |
| | | | | | Juli | - | |
| | | | | | Agustus | - | |
| | | | | | September | - | |
| | | | | | Oktober | - | |
| | | | | | Nopember | - | |
| | | | | | Desember | - | |
| 3 | Terlaksananya diseminasi informasi pertanian (teknis, sosial, dan ekonomi) sesuai kebutuhan | Jumlah laporan hasil diseminasi informasi | Laporan | 12 | Januari | 1 | |
| | | | | | Pebruari | 1 | |
| | | | | | Maret | 1 | |
| | | | | | April | 1 | |
| | | | | | Mei | 1 | |
| | | | | | Juni | 1 | Hasil diseminasi informasi |
| | | | | | Juli | 1 | |
| | | | | | Agustus | 1 | |
| | | | | | September | 1 | |
| | | | | | Oktober | 1 | |
| | | | | | Nopember | 1 | |
| | | | | | Desember | 1 | |
| 4 | Terkumpulnya dan terolahnya data peningkatan kemampuan poktan | Jumlah laporan peningkatan kemampuan poktan | Laporan | 1 | Januari | - | |
| | | | | | Pebruari | - | |
| | | | | | Maret | - | |
| | | | | | April | - | |
| | | | | | Mei | - | |
| | | | | | Juni | - | |
| | | | | | Juli | - | |
| | | | | | Agustus | - | |
| | | | | | September | - | |
| | | | | | Oktober | 1 | hasil peningkatan kemampuan poktan |
| | | | | | Nopember | - | |

| No | Sasaran Strategis (Program) | Indikator Kinerja | Satuan | Kinerja | | | |
|-----------------------------|--|---|---------|------------------------|-----------|--------|--|
| | | | | Target Kinerja Tahunan | Bulanan | Target | KET |
| 1 | 2 | 3 | 4 | 5 | 6 | 7 | 8 |
| 5 | Tersedianya artikel di bidang penyuluhan pertanian yang dipublikasikan | Jumlah artikel di bidang penyuluhan pertanian | Dokumen | 2 | Desember | - | |
| | | | | | Januari | - | |
| | | | | | Pebruari | - | |
| | | | | | Maret | - | |
| | | | | | April | - | |
| | | | | | Mei | - | |
| | | | | | Juni | 1 | artikel di bidang penyuluhan pertanian |
| | | | | | Juli | - | |
| | | | | | Agustus | - | |
| | | | | | September | - | |
| | | | | | Oktober | - | |
| | | | | | Nopember | - | |
| Desember | 1 | artikel di bidang penyuluhan pertanian | | | | | |
| PERENCANA AHLI MADYA | | | | | | | |
| 1 | Pembuatan Data Potwil Desa | Jumlah Laporan Potwil Desa | Laporan | 1 | Januari | 1 | Data potensi wilayah binaan |
| | | | | | Pebruari | - | |
| | | | | | Maret | - | |
| | | | | | April | - | |
| | | | | | Mei | - | |
| | | | | | Juni | - | |
| | | | | | Juli | - | |
| | | | | | Agustus | - | |
| | | | | | September | - | |
| | | | | | Oktober | - | |
| | | | | | Nopember | - | |
| | | | | | Desember | - | |
| 2 | Tersusunnya Programa Penyuluhan | Jumlah Lpaoran Programa | Laporan | 1 | Januari | - | |
| | | | | | Pebruari | 1 | Laporan Programa penyuluhan Pertanian |
| | | | | | Maret | - | |
| | | | | | April | - | |
| | | | | | Mei | - | |
| | | | | | Juni | - | |
| | | | | | Juli | - | |
| | | | | | Agustus | - | |
| | | | | | September | - | |
| | | | | | Oktober | - | |
| | | | | | Nopember | - | |
| | | | | | Desember | - | |
| 3 | Melakukan diseminasi informasi pertanian (Teknis,Sosial, Ekonomi) | Jumlah laporan pelaksanaan diseminasi informasi pertanian | Laporan | 12 | Januari | 1 | |
| | | | | | Pebruari | 1 | |
| | | | | | Maret | 1 | |
| | | | | | April | 1 | |

| No | Sasaran Strategis (Program) | Indikator Kinerja | Satuan | Kinerja | | | |
|--|---|--|---------|------------------------|-----------|--------|--|
| | | | | Target Kinerja Tahunan | Bulanan | Target | KET |
| 1 | 2 | 3 | 4 | 5 | 6 | 7 | 8 |
| | | | | | Mei | 1 | Laporan diseminasi |
| | | | | | Juni | 1 | |
| | | | | | Juli | 1 | |
| | | | | | Agustus | 1 | |
| | | | | | September | 1 | |
| | | | | | Oktober | 1 | |
| | | | | | Nopember | 1 | |
| | | | | | Desember | 1 | |
| 4 | Terlaksananya pelayanan kepada masyarakat petani dengan memberikan alternatif pemecahan masalah kepada petani yang berkonsultasi. | Jumlah laporan memberikan alternatif pemecahan masalah kepada petani yang berkonsultasi. | Laporan | 4 | Januari | - | |
| | | | | | Pebruari | - | |
| | | | | | Maret | 1 | Laporan alternatif pemecahan masalah yang dihadapi petani |
| | | | | | April | - | |
| | | | | | Mei | - | |
| | | | | | Juni | 1 | Laporan alternatif pemecahan masalah yang dihadapi petani |
| | | | | | Juli | - | |
| | | | | | Agustus | - | |
| | | | | | September | 1 | Laporan alternatif pemecahan masalah yang dihadapi petani |
| | | | | | Oktober | - | |
| | | | | | Nopember | - | |
| | | | | | Desember | 1 | Laporan alternatif pemecahan masalah yang dihadapi petani |
| 5 | Terlaksananya pelayanan kepada masyarakat petani dengan memberikan bimbingan teknis kepada kelompok tani maupun perorangan. | Jumlah laporan pendampingan teknis | Laporan | 8 | Januari | 1 | Laporan Pendampingan teknis |
| | | | | | Pebruari | 1 | Laporan Pendampingan teknis |
| | | | | | Maret | - | |
| | | | | | April | 1 | Laporan Pendampingan teknis |
| | | | | | Mei | 1 | Laporan Pendampingan teknis |
| | | | | | Juni | - | |
| | | | | | Juli | 1 | Laporan Pendampingan teknis |
| | | | | | Agustus | 1 | Laporan Pendampingan teknis |
| | | | | | September | - | |
| | | | | | Oktober | 1 | Laporan Pendampingan teknis |
| | | | | | Nopember | 1 | Laporan Pendampingan teknis |
| | | | | | Desember | - | |
| | | | | | | - | |
| PENGENDALI ORGANISME PENGGANGGU TUMBUHAN AHLI PERTAMA | | | | | | | |
| 1 | Terlaksana penyusunan rencana kerja pengamatan, peramalan, dan pengendalian OPT | Jumlah laporan penyusunan rencana kerja pengamatan, peramalan, dan pengendalian OPT | Laporan | 1 | Januari | 1 | Laporan rencana kerja pengamatan, peramalan dan pengendalian OPT |
| | | | | | Pebruari | - | |
| | | | | | Maret | - | |
| | | | | | April | - | |
| | | | | | Mei | - | |
| | | | | | Juni | - | |
| | | | | | Juli | - | |
| | | | | | Agustus | - | |

| No | Sasaran Strategis (Program) | Indikator Kinerja | Satuan | Kinerja | | | |
|------------------------------|---|--|---------|------------------------|-----------|--------|---|
| | | | | Target Kinerja Tahunan | Bulanan | Target | KET |
| 1 | 2 | 3 | 4 | 5 | 6 | 7 | 8 |
| | | | | | September | - | |
| | | | | | Oktober | - | |
| | | | | | Nopember | - | |
| | | | | | Desember | - | |
| 2 | Terlaksananya pengamatan/pemeriksaan faktor-faktor yang mempengaruhi perkembangan OPTK/OPT | Jumlah laporan pengamatan/pemeriksaan faktor-faktor yang mempengaruhi perkembangan OPTK/OPT | Laporan | 24 | Januari | 2 | Laporan yang berisi laporan hasil pengamatan/pemeriksaan OPTK/OPT |
| | | | | | Pebruari | 2 | |
| | | | | | Maret | 2 | |
| | | | | | April | 2 | |
| | | | | | Mei | 2 | |
| | | | | | Juni | 2 | |
| | | | | | Juli | 2 | |
| | | | | | Agustus | 2 | |
| | | | | | September | 2 | |
| | | | | | Oktober | 2 | |
| | | | | | Nopember | 2 | |
| | | | | | Desember | 2 | |
| 3 | Tersedianya rekomendasi hasil pengamatan/ pemeriksaan/ perlakuan atau cara pemusnahaan media pembawa OPT/OPTK di lapangan | Jumlah laporan rekomendasi hasil pengamatan/ pemeriksaan/ perlakuan atau cara pemusnahaan media pembawa OPT/OPTK di lapangan | Laporan | 24 | Januari | 2 | Laporan yang berisi rekomendasi pengendalian OPT |
| | | | | | Pebruari | 2 | |
| | | | | | Maret | 2 | |
| | | | | | April | 2 | |
| | | | | | Mei | 2 | |
| | | | | | Juni | 2 | |
| | | | | | Juli | 2 | |
| | | | | | Agustus | 2 | |
| | | | | | September | 2 | |
| | | | | | Oktober | 2 | |
| | | | | | Nopember | 2 | |
| | | | | | Desember | 2 | |
| PERENCANA PP PENYELIA | | | | | | | |
| 1 | Tersedianya rekapitulasi data potensi wilayah (SDA, SDM, SDE) | Jumlah laporan hasil inventarisasi data potensi wilayah | Dokumen | 1 | Januari | - | 1 1 Dokumen |
| | | | | | Pebruari | - | |
| | | | | | Maret | 1 | |
| | | | | | April | - | |
| | | | | | Mei | - | |
| | | | | | Juni | - | |
| | | | | | Juli | - | |
| | | | | | Agustus | - | |
| | | | | | September | - | |
| | | | | | Oktober | - | |
| | | | | | Nopember | - | |
| | | | | | Desember | - | |
| 2 | Tersusunnya programa penyuluhan | Jumlah laporan programa | Dokumen | 1 | Januari | - | |

| No | Sasaran Strategis (Program) | Indikator Kinerja | Satuan | Kinerja | | | |
|-----------------------------|---|--|---------|------------------------|-----------|--------|--|
| | | | | Target Kinerja Tahunan | Bulanan | Target | KET |
| 1 | 2 | 3 | 4 | 5 | 6 | 7 | 8 |
| | pertanian | penyuluhan pertanian | | | Pebruari | - | |
| | | | | | Maret | - | |
| | | | | | April | 1 | 1 Dokumen |
| | | | | | Mei | - | |
| | | | | | Juni | - | |
| | | | | | Juli | - | |
| | | | | | Agustus | - | |
| | | | | | September | - | |
| | | | | | Oktober | - | |
| | | | | | Nopember | - | |
| | | | | | Desember | - | |
| 3 | Terlaksananya penyebaran informasi pertanian melalui penggunaan media cetak | Jumlah laporan hasil penyebaran informasi berupa media cetak | Laporan | 12 | Januari | 1 | 1 Laporan |
| | | | | | Pebruari | 1 | |
| | | | | | Maret | 1 | |
| | | | | | April | 1 | |
| | | | | | Mei | 1 | |
| | | | | | Juni | 1 | |
| | | | | | Juli | 1 | |
| | | | | | Agustus | 1 | |
| | | | | | September | 1 | |
| | | | | | Oktober | 1 | |
| | | | | | Nopember | 1 | |
| | | | | | Desember | 1 | |
| 4 | Terlaksananya fasilitas poktan / gapoktan dalam penerapan teknologi melalui gelar teknologi | Jumlah laporan hasil fasilitasi | Laporan | 1 | Januari | - | 1 Laporan |
| | | | | | Pebruari | - | |
| | | | | | Maret | - | |
| | | | | | April | - | |
| | | | | | Mei | - | |
| | | | | | Juni | - | |
| | | | | | Juli | 1 | |
| | | | | | Agustus | - | |
| | | | | | September | - | |
| | | | | | Oktober | - | |
| | | | | | Nopember | - | |
| | | | | | Desember | - | |
| PERENCANA AHLI MADYA | | | | | | | |
| 1 | Tersedianya analisis hasil rekapitulasi data potensi wilayah (SDA, SDM, SDE) | Jumlah Laporan rekapitulasi data potensi wilayah | Laporan | 1 | Januari | 1 | - Identifikasi rekapitulasi data potensi wilayah di wilayah Binaan |
| | | | | | Pebruari | - | |
| | | | | | Maret | - | |
| | | | | | April | - | |
| | | | | | Mei | - | |
| | | | | | Juni | - | |

| No | Sasaran Strategis (Program) | Indikator Kinerja | Satuan | Kinerja | | | |
|----|---|--|---------|------------------------|-----------|--------|--|
| | | | | Target Kinerja Tahunan | Bulanan | Target | KET |
| 1 | 2 | 3 | 4 | 5 | 6 | 7 | 8 |
| | | | | | Juli | - | |
| | | | | | Agustus | - | |
| | | | | | September | - | |
| | | | | | Oktober | - | |
| | | | | | Nopember | - | |
| | | | | | Desember | - | |
| 2 | Terlaksananya rekapitulasi dan terolahnya data kegiatan penyuluhan pertanian sesuai kebutuhan masing-masing subsektor sebagai bahan penyusunan program penyuluhan | Jumlah dokumen rekapitulasi dan terolahnya data kegiatan penyuluhan pertanian berupa program | Dokumen | 1 | Januari | - | |
| | | | | | Pebruari | 1 | Hasil Program Tingkat Desa di Wilayah Binaan |
| | | | | | Maret | - | |
| | | | | | April | - | |
| | | | | | Mei | - | |
| | | | | | Juni | - | |
| | | | | | Juli | - | |
| | | | | | Agustus | - | |
| | | | | | September | - | |
| | | | | | Oktober | - | |
| | | | | | Nopember | - | |
| | | | | | Desember | - | |
| 3 | Terlaksananya diseminasi informasi pertanian (teknis, sosial, dan ekonomi) sesuai kebutuhan | Jumlah laporan hasil diseminasi informasi | Laporan | 24 | Januari | 2 | |
| | | | | | Pebruari | 2 | |
| | | | | | Maret | 2 | |
| | | | | | April | 2 | |
| | | | | | Mei | 2 | |
| | | | | | Juni | 2 | |
| | | | | | Juli | 2 | Hasil diseminasi informasi |
| | | | | | Agustus | 2 | |
| | | | | | September | 2 | |
| | | | | | Oktober | 2 | |
| | | | | | Nopember | 2 | |
| | | | | | Desember | 2 | |
| 4 | Terkumpulnya dan terolahnya data peningkatan kemampuan poktan | Jumlah laporan peningkatan kemampuan poktan | Laporan | 1 | Januari | - | |
| | | | | | Pebruari | - | |
| | | | | | Maret | - | |
| | | | | | April | - | |
| | | | | | Mei | - | |
| | | | | | Juni | - | |
| | | | | | Juli | - | |
| | | | | | Agustus | - | |
| | | | | | September | - | |
| | | | | | Oktober | 1 | hasil peningkatan kemampuan poktan |
| | | | | | Nopember | - | |
| | | | | | Desember | - | |

| No | Sasaran Strategis (Program) | Indikator Kinerja | Satuan | Kinerja | | | |
|-------------------------------------|---|---|---------|------------------------|-----------|--------|--|
| | | | | Target Kinerja Tahunan | Bulanan | Target | KET |
| 1 | 2 | 3 | 4 | 5 | 6 | 7 | 8 |
| 4 | Terkumpulnya dan terolahnya data peningkatan kemampuan poktan | Jumlah laporan peningkatan kemampuan poktan | Laporan | 1 | Januari | - | hasil peningkatan kemampuan poktan |
| | | | | | Pebruari | - | |
| | | | | | Maret | - | |
| | | | | | April | - | |
| | | | | | Mei | - | |
| | | | | | Juni | - | |
| | | | | | Juli | - | |
| | | | | | Agustus | - | |
| | | | | | September | - | |
| | | | | | Oktober | 1 | |
| | | | | | Nopember | - | |
| | | | | | Desember | - | |
| 5 | Terpublikasikannya artikel di bidang penyuluhan pertanian | Jumlah artikel di bidang penyuluhan pertanian | Dokumen | 2 | Januari | - | artikel di bidang penyuluhan pertanian |
| | | | | | Pebruari | - | |
| | | | | | Maret | - | |
| | | | | | April | - | |
| | | | | | Mei | - | |
| | | | | | Juni | 1 | |
| | | | | | Juli | - | |
| | | | | | Agustus | 1 | |
| | | | | | September | - | |
| | | | | | Oktober | - | |
| | | | | | Nopember | - | |
| | | | | | Desember | - | |
| 6 | Terdatanta data produksi di kecamatan | Jumlah Laporan data produksi | Dokumen | 12 | Januari | 1 | Laporan SP-Padi, SP-SBS, dan SP-Palawija |
| | | | | | Pebruari | 1 | |
| | | | | | Maret | 1 | |
| | | | | | April | 1 | |
| | | | | | Mei | 1 | |
| | | | | | Juni | 1 | |
| | | | | | Juli | 1 | |
| | | | | | Agustus | 1 | |
| | | | | | September | 1 | |
| | | | | | Oktober | 1 | |
| | | | | | Nopember | 1 | |
| | | | | | Desember | 1 | |
| Medik Veteriner Ahli Pertama | | | | | | | |
| 1 | Terlaksananya pelaksanaan kesehatan hewan | Jumlah pelaksanaan kesehatan hewan, tingkat kesesuaian pelaksanaan kesehatan hewan, ketepatan waktu pelaksanaan dan | Laporan | 12 | Januari | 1 | |
| | | | | | Pebruari | 1 | |
| | | | | | Maret | 1 | |
| | | | | | April | 1 | |

| No | Sasaran Strategis (Program) | Indikator Kinerja | Satuan | Kinerja | | | |
|--------------------------------------|--|---|---------|------------------------|-----------|--------|--|
| | | | | Target Kinerja Tahunan | Bulanan | Target | KET |
| 1 | 2 | 3 | 4 | 5 | 6 | 7 | 8 |
| | | pelaporan | | | Mei | 1 | Laporan hasil pelaksanaan kegiatan pelayanan kesehatan hewan |
| | | | | | Juni | 1 | |
| | | | | | Juli | 1 | |
| | | | | | Agustus | 1 | |
| | | | | | September | 1 | |
| | | | | | Oktober | 1 | |
| | | | | | Nopember | 1 | |
| | | | | | Desember | 1 | |
| 2 | Tersedianya vaksin dan obat-obatan kesehatan hewan | Jumlah ketersediaan vaksin dan obat-obatan kesehatan hewan, ketepatan waktu pelaksanaan dan pelaporan | Laporan | 12 | Januari | 1 | Laporan hasil rekapitulasi jumlah vaksin dan obat-obatan dalam pelayanan kesehatan hewan |
| | | | | | Pebruari | 1 | |
| | | | | | Maret | 1 | |
| | | | | | April | 1 | |
| | | | | | Mei | 1 | |
| | | | | | Juni | 1 | |
| | | | | | Juli | 1 | |
| | | | | | Agustus | 1 | |
| | | | | | September | 1 | |
| | | | | | Oktober | 1 | |
| | | | | | Nopember | 1 | |
| | | | | | Desember | 1 | |
| BPP SAWAN | | | | | | | |
| Penyuluh Pertanian Ahli Madya | | | | | | | |
| 1 | Meningkatnya Produksi Pertanian yang Maju | Tersusunnya Rancangan model data potensi wilayah (SDA, SDM, SDE) sebagai bahan penyusunan kebijakan | Laporan | 1 | Januari | - | Laporan Potwil |
| | | | | | Pebruari | - | |
| | | | | | Maret | - | |
| | | | | | April | 1 | |
| | | | | | Mei | - | |
| | | | | | Juni | - | |
| | | | | | Juli | - | |
| | | | | | Agustus | - | |
| | | | | | September | - | |
| | | | | | Oktober | - | |
| | | | | | Nopember | - | |
| | | | | | Desember | - | |
| | | Tersusunnya Rumusan hasil analisis rekapitulasi dan mengevaluasi kegiatan penyuluhan pertanian tahun sebelumnya sebagai bahan penyusunan program penyuluhan pertanian | Laporan | 1 | Januari | - | Laporan Evaluasi Programa |
| | | | | | Pebruari | - | |
| | | | | | Maret | - | |
| | | | | | April | - | |
| | | | | | Mei | 1 | |
| | | | | | Juni | - | |
| | | | | | Juli | - | |
| | | | | | Agustus | - | |

| No | Sasaran Strategis (Program) | Indikator Kinerja | Satuan | Kinerja | | | |
|----------------------------|---|--|---------|------------------------|-----------|--------|-------------------------|
| | | | | Target Kinerja Tahunan | Bulanan | Target | KET |
| 1 | 2 | 3 | 4 | 5 | 6 | 7 | 8 |
| | | | | | September | - | |
| | | | | | Oktober | - | |
| | | | | | Nopember | - | |
| | | | | | Desember | - | |
| 2 | Terwujudnya Produksi Pertanian yang Mandiri | Terlaksananya evaluasi peningkatan kelas kemampuan Poktan | Laporan | 2 | Januari | - | |
| | | | | | Pebruari | - | |
| | | | | | Maret | - | |
| | | | | | April | - | |
| | | | | | Mei | - | |
| | | | | | Juni | - | |
| | | | | | Juli | - | |
| | | | | | Agustus | - | |
| | | | | | September | - | |
| | | | | | Oktober | - | |
| | | | | | Nopember | 2 | Laporan Evaluasi |
| | | | | | Desember | - | |
| 3 | Terwujudnya Produksi dan Pemasaran yang Modern | Terlaksananya evaluasi diseminasi informasi pertanian (teknis, sosial dan ekonomi) | Laporan | 24 | Januari | 2 | Laporan Evaluasi |
| | | | | | Pebruari | 2 | Laporan Evaluasi |
| | | | | | Maret | 2 | Laporan Evaluasi |
| | | | | | April | 2 | Laporan Evaluasi |
| | | | | | Mei | 2 | Laporan Evaluasi |
| | | | | | Juni | 2 | Laporan Evaluasi |
| | | | | | Juli | 2 | Laporan Evaluasi |
| | | | | | Agustus | 2 | Laporan Evaluasi |
| | | | | | September | 2 | Laporan Evaluasi |
| | | | | | Oktober | 2 | Laporan Evaluasi |
| | | | | | Nopember | 2 | Laporan Evaluasi |
| | | | | | Desember | 2 | Laporan Evaluasi |
| PERENCANA AHLI MUDA | | | | | | | |
| 1 | Tersedianya rekapitulasi data potensi wilayah (SDA, SDM, SDE) | Jumlah Dokumen hasil rekapitulasi data potensi wilayah (SDA, SDM, SDE) | Dokumen | 1 | Januari | 1 | Dokumen potensi wilayah |
| | | | | | Pebruari | - | |
| | | | | | Maret | - | |
| | | | | | April | - | |
| | | | | | Mei | - | |
| | | | | | Juni | - | |
| | | | | | Juli | - | |
| | | | | | Agustus | - | |
| | | | | | September | - | |
| | | | | | Oktober | - | |
| | | | | | Nopember | - | |
| | | | | | Desember | - | |
| 2 | Tersedianya rekapitulasi data kegiatan | Jumlah dokumen hasil rekapitulasi | Dokumen | 1 | Januari | - | |

| No | Sasaran Strategis (Program) | Indikator Kinerja | Satuan | Kinerja | | | |
|----|--|--|---------|------------------------|-----------|--------|--|
| | | | | Target Kinerja Tahunan | Bulanan | Target | KET |
| 1 | 2 | 3 | 4 | 5 | 6 | 7 | 8 |
| | penyuluhan pertanian sesuai kebutuhan masing-masing subsektor sebagai bahan penyusunan programa penyuluhan pertanian | data kegiatan penyuluhan pertanian sesuai kebutuhan masing-masing subsektor sebagai bahan penyusunan programa penyuluhan pertanian | | | Pebruari | 1 | Dokumen Programa penyuluhan pertanian |
| | | | | | Maret | - | |
| | | | | | April | - | |
| | | | | | Mei | - | |
| | | | | | Juni | - | |
| | | | | | Juli | - | |
| | | | | | Agustus | - | |
| | | | | | September | - | |
| | | | | | Oktober | - | |
| | | | | | Nopember | - | |
| | | | | | Desember | - | |
| 3 | Terlaksananya diseminasi informasi pertanian (teknis, sosial dan ekonomi) sesuai kebutuhan | Jumlah dokumen hasil diseminasi informasi pertanian (teknis, sosial dan ekonomi) sesuai kebutuhan | Laporan | 20 | Januari | 1 | Laporan hasil diseminasi informasi pertanian (teknis,sosial dan ekonomi) |
| | | | | | Pebruari | 2 | |
| | | | | | Maret | 2 | |
| | | | | | April | 1 | |
| | | | | | Mei | 1 | |
| | | | | | Juni | 1 | |
| | | | | | Juli | 2 | |
| | | | | | Agustus | 2 | |
| | | | | | September | 2 | |
| | | | | | Oktober | 2 | |
| | | | | | Nopember | 2 | |
| | | | | | Desember | 2 | |
| 4 | Terkumpulnya data peningkatan kelas kemampuan Poktan | Jumlah dokumen peningkatan kelas kemampuan Poktan | Dokumen | 1 | Januari | - | Dokumen hasil evaluasi peningkatan kelas kemampuan kelompok |
| | | | | | Pebruari | - | |
| | | | | | Maret | - | |
| | | | | | April | - | |
| | | | | | Mei | - | |
| | | | | | Juni | - | |
| | | | | | Juli | - | |
| | | | | | Agustus | - | |
| | | | | | September | - | |
| | | | | | Oktober | 1 | |
| | | | | | Nopember | - | |
| | | | | | Desember | - | |
| 5 | Terfasilitasinya peningkatan akses informasi teknologi, pasar, sarana dan prasarana Poktan/Gapoktan | Jumlah dokumen peningkatan akses informasi teknologi, pasar, sarana dan prasarana Poktan/Gapoktan | Dokumen | 1 | Januari | - | Dokumen hasil peningkatan akses informasi teknologi, pasar, sarana dan prasarana Poktan/Gapoktan |
| | | | | | Pebruari | - | |
| | | | | | Maret | - | |
| | | | | | April | - | |
| | | | | | Mei | - | |
| | | | | | Juni | - | |
| | | | | | Juli | 1 | |

| No | Sasaran Strategis (Program) | Indikator Kinerja | Satuan | Kinerja | | | |
|-------------------------------|--|---|---------|------------------------|-----------|--------|--|
| | | | | Target Kinerja Tahunan | Bulanan | Target | KET |
| 1 | 2 | 3 | 4 | 5 | 6 | 7 | 8 |
| | | | | | Agustus | - | |
| | | | | | September | - | |
| | | | | | Oktober | - | |
| | | | | | Nopember | - | |
| | | | | | Desember | - | |
| POPT TERAMPIL PENYELIA | | | | | | | |
| 1 | Terlaksana penyusunan rencana kerja pengamatan, peramalan, dan pengendalian OPT | Jumlah laporan penyusunan rencana kerja pengamatan, peramalan, dan pengendalian OPT | Laporan | 1 | Januari | 1 | Laporan penyusunan rencana kerja pengamatan, peramalan, dan pengendalian OPT |
| | | | | | Pebruari | - | |
| | | | | | Maret | - | |
| | | | | | April | - | |
| | | | | | Mei | - | |
| | | | | | Juni | - | |
| | | | | | Juli | - | |
| | | | | | Agustus | - | |
| | | | | | September | - | |
| | | | | | Oktober | - | |
| 2 | Terlaksananya pengamatan/pemeriksaan faktor - faktor yang mempengaruhi perkembangan OPTK/OPT | Jumlah laporan pengamatan/pemeriksaan faktor - faktor yang mempengaruhi perkembangan OPTK/OPT | Laporan | 24 | Januari | 2 | Laporan pengamatan/pemeriksaan faktor - faktor yang mempengaruhi perkembangan OPTK/OPT |
| Pebruari | | | | | 2 | | |
| Maret | | | | | 2 | | |
| April | | | | | 2 | | |
| Mei | | | | | 2 | | |
| Juni | | | | | 2 | | |
| Juli | | | | | 2 | | |
| Agustus | | | | | 2 | | |
| September | | | | | 2 | | |
| Oktober | | | | | 2 | | |
| 3 | Tersedianya rekomendasi hasil pengamatan/ pemeriksaan/ perlakuan atau cara pemusnahan media pembawa OPT/OPTK di lapangan | Jumlah laporan rekomendasi hasil pengamatan/ pemeriksaan/ perlakuan atau cara pemusnahan media pembawa OPT/OPTK di lapangan | Laporan | 24 | Januari | 2 | Laporan rekomendasi hasil pengamatan/ pemeriksaan/ perlakuan atau cara pemusnahan media pembawa OPT/OPTK di lapangan |
| Pebruari | | | | | 2 | | |
| Maret | | | | | 2 | | |
| April | | | | | 2 | | |
| Mei | | | | | 2 | | |
| Juni | | | | | 2 | | |
| Juli | | | | | 2 | | |
| Agustus | | | | | 2 | | |
| September | | | | | 2 | | |
| Oktober | | | | | 2 | | |
| Nopember | 2 | | | | | | |

| No | Sasaran Strategis (Program) | Indikator Kinerja | Satuan | Kinerja | | | |
|-------------------------------------|---|--|---------|------------------------|---|--|---|
| | | | | Target Kinerja Tahunan | Bulanan | Target | KET |
| 1 | 2 | 3 | 4 | 5 | 6 | 7 | 8 |
| | | | | | Desember | 2 | |
| Medik Veteriner Ahli Pertama | | | | | | | |
| 1 | Melaksanakan pengendalian wabah penyakit hewan menular dan penyakit zoonosis | Terlaksananya pelayanan kesehatan hewan | Laporan | 12 | Januari Pebruari Maret April Mei Juni Juli Agustus September Oktober Nopember Desember | 1 1 1 1 1 1 1 1 1 1 1 1 | Laporan hasil pelaksanaan kegiatan pelayanan kesehatan hewan |
| 2 | Melaksanakan pengawasan dan pembinaan Pusat Kesehatan Hewan (puskeswan) | Tersedianya Vaksin dan obat-obatan kesehatan hewan | Laporan | 12 | Januari Pebruari Maret April Mei Juni Juli Agustus September Oktober Nopember Desember | 1 1 1 1 1 1 1 1 1 1 1 1 | Laporan hasil rekapitulasi jumlah vaksin dan obat-obatan dalam pelayanan kesehatan hewan |
| POPT AHLI PERTAMA | | | | | | | |
| 1 | Tersusunnya rencana kerja pengamatan dan / atau peramalan dan / atau pengendalian OPT | Jumlah laporan rencana kerja pengamatan dan / atau peramalan dan / atau pengendalian OPT | Laporan | 1 | Januari Pebruari Maret April Mei Juni Juli Agustus September Oktober Nopember Desember | 1 - - - - - - - - - - | Laporan laporan rencana kerja pengamatan dan / atau peramalan dan / atau pengendalian OPT |
| 2 | Terlaksananya deteksi dan/atau identifikasi OPT/OPTK dan agens hayati | Jumlah laporan deteksi dan/atau identifikasi OPT/OPTK dan agens | Laporan | 24 | Januari Pebruari | 2 2 | |

| No | Sasaran Strategis (Program) | Indikator Kinerja | Satuan | Kinerja | | | |
|----|--|---|---------|------------------------|-----------|--------|--|
| | | | | Target Kinerja Tahunan | Bulanan | Target | KET |
| 1 | 2 | 3 | 4 | 5 | 6 | 7 | 8 |
| | secara biologis (taksonomi) | hayati secara biologis (taksonomi) | | | Maret | 2 | Laporan deteksi dan/atau identifikasi OPT/OPTK dan agens hayati secara biologis (taksonomi) |
| | | | | | April | 2 | |
| | | | | | Mei | 2 | |
| | | | | | Juni | 2 | |
| | | | | | Juli | 2 | |
| | | | | | Agustus | 2 | |
| | | | | | September | 2 | |
| | | | | | Oktober | 2 | |
| | | | | | Nopember | 2 | |
| | | | | | Desember | 2 | |
| 3 | Tersusunnya rekomendasi / laporan pengembangan metode pengamatan, peramalan, pengendalian / tindakan karantina | Jumlah laporan rekomendasi / laporan pengembangan metode pengamatan, peramalan, pengendalian / tindakan karantina | Laporan | 24 | Januari | 2 | Laporan rekomendasi / laporan pengembangan metode pengamatan, peramalan, pengendalian / tindakan karantina |
| | | | | | Pebruari | 2 | |
| | | | | | Maret | 2 | |
| | | | | | April | 2 | |
| | | | | | Mei | 2 | |
| | | | | | Juni | 2 | |
| | | | | | Juli | 2 | |
| | | | | | Agustus | 2 | |
| | | | | | September | 2 | |
| | | | | | Oktober | 2 | |
| | | | | | Nopember | 2 | |
| | | | | | Desember | 2 | |
| 4 | Terlaksananya pemantauan peredaran pestisida/bahan pengendali lainnya | Jumlah laporan pemantauan peredaran pestisida/bahan pengendali lainnya | Laporan | 12 | Januari | 1 | Laporan pemantauan peredaran pestisida/bahan pengendali lainnya |
| | | | | | Pebruari | 1 | |
| | | | | | Maret | 1 | |
| | | | | | April | 1 | |
| | | | | | Mei | 1 | |
| | | | | | Juni | 1 | |
| | | | | | Juli | 1 | |
| | | | | | Agustus | 1 | |
| | | | | | September | 1 | |
| | | | | | Oktober | 1 | |
| | | | | | Nopember | 1 | |
| | | | | | Desember | 1 | |
| 5 | Tersusunnya bahan informasi dalam bentuk lembaran data | Jumlah laporan bahan informasi dalam bentuk lembaran data | Laporan | 24 | Januari | 2 | Laporan bahan informasi dalam bentuk lembaran data |
| | | | | | Pebruari | 2 | |
| | | | | | Maret | 2 | |
| | | | | | April | 2 | |
| | | | | | Mei | 2 | |
| | | | | | Juni | 2 | |
| | | | | | Juli | 2 | |
| | | | | | Agustus | 2 | |

| No | Sasaran Strategis (Program) | Indikator Kinerja | Satuan | Kinerja | | | |
|--------------------------------------|---|---|---------|------------------------|-----------|--------|---------------------------|
| | | | | Target Kinerja Tahunan | Bulanan | Target | KET |
| 1 | 2 | 3 | 4 | 5 | 6 | 7 | 8 |
| | | | | | September | 2 | |
| | | | | | Oktober | 2 | |
| | | | | | Nopember | 2 | |
| | | | | | Desember | 2 | |
| Penyuluh Pertanian Ahli Madya | | | | | | | |
| 1 | Meningkatnya Produksi Pertanian yang Maju | Tersusunnya Rancangan model data potensi wilayah (SDA, SDM, SDE) sebagai bahan penyusunan kebijakan | Laporan | 1 | Januari | - | |
| | | | | | Pebruari | - | |
| | | | | | Maret | - | |
| | | | | | April | 1 | Laporan Potwil |
| | | | | | Mei | - | |
| | | | | | Juni | - | |
| | | | | | Juli | - | |
| | | | | | Agustus | - | |
| | | | | | September | - | |
| | | | | | Oktober | - | |
| | | | | | Nopember | - | |
| | | | | | Desember | - | |
| | | Tersusunnya Rumusan hasil analisis rekapitulasi dan mengevaluasi kegiatan penyuluhan pertanian tahun sebelumnya sebagai bahan penyusunan program penyuluhan pertanian | Laporan | 1 | Januari | - | |
| | | | | | Pebruari | - | |
| | | | | | Maret | - | |
| | | | | | April | - | |
| | | | | | Mei | 1 | Laporan Evaluasi Programa |
| | | | | | Juni | - | |
| | | | | | Juli | - | |
| | | | | | Agustus | - | |
| September | - | | | | | | |
| Oktober | - | | | | | | |
| Nopember | - | | | | | | |
| Desember | - | | | | | | |
| 2 | Terwujudnya Produksi Pertanian yang Mandiri | Terlaksananya evaluasi peningkatan kelas kemampuan Poktan | Laporan | 2 | Januari | - | |
| | | | | | Pebruari | - | |
| | | | | | Maret | - | |
| | | | | | April | - | |
| | | | | | Mei | - | |
| | | | | | Juni | - | |
| | | | | | Juli | - | |
| | | | | | Agustus | - | |
| | | | | | September | - | |
| | | | | | Oktober | - | |
| | | | | | Nopember | 2 | Laporan Evaluasi |
| | | | | | Desember | - | |
| 3 | Terwujudnya Produksi dan Pemasaran | Terlaksananya evaluasi diseminasi | Laporan | 24 | Januari | 2 | Laporan Evaluasi |
| | | | | | | | |

| No | Sasaran Strategis (Program) | Indikator Kinerja | Satuan | Kinerja | | | |
|--------------------------------------|---|---|---------|------------------------|-----------|--------|---------------------------|
| | | | | Target Kinerja Tahunan | Bulanan | Target | KET |
| 1 | 2 | 3 | 4 | 5 | 6 | 7 | 8 |
| | yang Modern | informasi pertanian (teknis, sosial dan ekonomi) | | | Pebruari | 2 | Laporan Evaluasi |
| | | | | | Maret | 2 | Laporan Evaluasi |
| | | | | | April | 2 | Laporan Evaluasi |
| | | | | | Mei | 2 | Laporan Evaluasi |
| | | | | | Juni | 2 | Laporan Evaluasi |
| | | | | | Juli | 2 | Laporan Evaluasi |
| | | | | | Agustus | 2 | Laporan Evaluasi |
| | | | | | September | 2 | Laporan Evaluasi |
| | | | | | Oktober | 2 | Laporan Evaluasi |
| | | | | | Nopember | 2 | Laporan Evaluasi |
| | | | | | Desember | 2 | Laporan Evaluasi |
| Penyuluh Pertanian Ahli Madya | | | | | | | |
| 1 | Meningkatnya Produksi Pertanian yang Maju | Tersusunnya Rancangan model data potensi wilayah (SDA, SDM, SDE) sebagai bahan penyusunan kebijakan | Laporan | 1 | Januari | - | |
| | | | | | Pebruari | - | |
| | | | | | Maret | - | |
| | | | | | April | 1 | Laporan Potwil |
| | | | | | Mei | - | |
| | | | | | Juni | - | |
| | | | | | Juli | - | |
| | | | | | Agustus | - | |
| | | | | | September | - | |
| | | | | | Oktober | - | |
| | | Nopember | - | | | | |
| | | Desember | - | | | | |
| | | Tersusunnya Rumusan hasil analisis rekapitulasi dan mengevaluasi kegiatan penyuluhan pertanian tahun sebelumnya sebagai bahan penyusunan program penyuluhan pertanian | Laporan | 1 | Januari | - | |
| | | | | | Pebruari | - | |
| | | | | | Maret | - | |
| | | | | | April | - | |
| | | | | | Mei | 1 | Laporan Evaluasi Programa |
| | | | | | Juni | - | |
| | | | | | Juli | - | |
| Agustus | - | | | | | | |
| September | - | | | | | | |
| Oktober | - | | | | | | |
| Nopember | - | | | | | | |
| Desember | - | | | | | | |
| 2 | Terwujudnya Produksi Pertanian yang Mandiri | Terlaksananya evaluasi peningkatan kelas kemampuan Poktan | Laporan | 2 | Januari | - | |
| | | | | | Pebruari | - | |
| | | | | | Maret | - | |
| | | | | | April | - | |
| | | | | | Mei | - | |
| | | | | | Juni | - | |

| No | Sasaran Strategis (Program) | Indikator Kinerja | Satuan | Kinerja | | | |
|-------------------------------------|---|--|---------|------------------------|-----------|--------|--|
| | | | | Target Kinerja Tahunan | Bulanan | Target | KET |
| 1 | 2 | 3 | 4 | 5 | 6 | 7 | 8 |
| | | | | | Juli | - | |
| | | | | | Agustus | - | |
| | | | | | September | - | |
| | | | | | Oktober | - | |
| | | | | | Nopember | 2 | Laporan Evaluasi |
| | | | | | Desember | - | |
| 3 | Terwujudnya Produksi dan Pemasaran yang Modern | Terlaksananya evaluasi diseminasi informasi pertanian (teknis, sosial dan ekonomi) | Laporan | 24 | Januari | 2 | Laporan Evaluasi |
| | | | | | Pebruari | 2 | Laporan Evaluasi |
| | | | | | Maret | 2 | Laporan Evaluasi |
| | | | | | April | 2 | Laporan Evaluasi |
| | | | | | Mei | 2 | Laporan Evaluasi |
| | | | | | Juni | 2 | Laporan Evaluasi |
| | | | | | Juli | 2 | Laporan Evaluasi |
| | | | | | Agustus | 2 | Laporan Evaluasi |
| | | | | | September | 2 | Laporan Evaluasi |
| | | | | | Oktober | 2 | Laporan Evaluasi |
| | | | | | Nopember | 2 | Laporan Evaluasi |
| | | | | | Desember | 2 | Laporan Evaluasi |
| PENYULUH PERTANIAN AHLI MUDA | | | | | | | |
| 1 | Tersedianya laporan analisis data potensi wilayah | Jumlah Dokumen Laporan Analisis Data Potensi Wilayah | Dokumen | 1 | Januari | 1 | Laporan Analisis Data Potensi Wilayah |
| | | | | | Pebruari | - | |
| | | | | | Maret | - | |
| | | | | | April | - | |
| | | | | | Mei | - | |
| | | | | | Juni | - | |
| | | | | | Juli | - | |
| | | | | | Agustus | - | |
| | | | | | September | - | |
| | | | | | Oktober | - | |
| | | | | | Nopember | - | |
| | | | | | Desember | - | |
| 2 | Tersedianya laporan hasil analisis rekapitulasi data kegiatan penyuluhan pertanian sesuai kebutuhan masing-masing subsektor sebagai bahan penyusunan program penyuluhan pertanian | Jumlah Dokumen laporan hasil analisis rekapitulasi data kegiatan penyuluhan pertanian sesuai kebutuhan masing-masing subsektor sebagai bahan penyusunan program penyuluhan pertanian | Dokumen | 1 | Januari | - | |
| | | | | | Pebruari | - | |
| | | | | | Maret | 1 | Programa Penyuluhan Petanian tingkat Kecamatan |
| | | | | | April | - | |
| | | | | | Mei | - | |
| | | | | | Juni | - | |
| | | | | | Juli | - | |
| | | | | | Agustus | - | |
| | | | | | September | - | |
| | | | | | Oktober | - | |
| | | | | | Nopember | - | |

| No | Sasaran Strategis (Program) | Indikator Kinerja | Satuan | Kinerja | | | |
|-------|--|---|---------|------------------------|---|---------|--|
| | | | | Target Kinerja Tahunan | Bulanan | Target | KET |
| 1 | 2 | 3 | 4 | 5 | 6 | 7 | 8 |
| 3 | Tersedianya laporan hasil diseminasi informasi pertanian | Jumlah Dokumen Laporan Hasil Diseminasi Informasi Pertanian | Dokumen | 72 | Desember | - | |
| | | | | | Januari | 6 | Laporan Hasil Diseminasi Informasi Pertanian |
| | | | | | Pebruari | 6 | Laporan Hasil Diseminasi Informasi Pertanian |
| | | | | | Maret | 6 | Laporan Hasil Diseminasi Informasi Pertanian |
| | | | | | April | 6 | Laporan Hasil Diseminasi Informasi Pertanian |
| | | | | | Mei | 6 | Laporan Hasil Diseminasi Informasi Pertanian |
| | | | | | Juni | 6 | Laporan Hasil Diseminasi Informasi Pertanian |
| | | | | | Juli | 6 | Laporan Hasil Diseminasi Informasi Pertanian |
| | | | | | Agustus | 6 | Laporan Hasil Diseminasi Informasi Pertanian |
| | | | | | September | 6 | Laporan Hasil Diseminasi Informasi Pertanian |
| | | | | | Oktober | 6 | Laporan Hasil Diseminasi Informasi Pertanian |
| | | | | | Nopember | 6 | Laporan Hasil Diseminasi Informasi Pertanian |
| | | | | | Desember | 6 | Laporan Hasil Diseminasi Informasi Pertanian |
| 4 | Tersedianya sertifikat Seminar/lokakarya/konferensi/simposium/studi banding lapangan | Jumlah sertifikat Seminar/lokakarya/konferensi/simp osium/studi banding lapangan | Dokumen | 3 | Januari | - | |
| | | | | | Pebruari | - | |
| | | | | | Maret | - | |
| | | | | | April | - | |
| | | | | | Mei | 1 | Sertifikat |
| | | | | | Juni | - | |
| | | | | | Juli | - | |
| | | | | | Agustus | - | |
| | | | | | September | - | |
| | | | | | Oktober | 1 | Sertifikat |
| | | | | | Nopember | - | |
| | | | | | Desember | 1 | Sertifikat |
| | | | | | Penyuluh Pertanian Ahli Madya | | |
| 1 | Meningkatnya Produksi Pertanian yang Maju | Tersusunnya Rancangan model data potensi wilayah (SDA, SDM, SDE) sebagai bahan penyusunan kebijakan | Laporan | 1 | Januari | - | |
| | | | | | Pebruari | - | |
| | | | | | Maret | - | |
| | | | | | April | 1 | Laporan Potwil |
| | | | | | Mei | - | |
| | | | | | Juni | - | |
| | | | | | Juli | - | |
| | | | | | Agustus | - | |
| | | | | | September | - | |
| | | | | | Oktober | - | |
| | | | | | Nopember | - | |
| | | | | | Desember | - | |
| | | | | | Tersusunnya Rumusan hasil analisis rekapitulasi dan mengevaluasi kegiatan penyuluhan pertanian tahun sebelumnya sebagai | Laporan | 1 |
| | | Pebruari | - | | | | |
| Maret | - | | | | | | |
| April | - | | | | | | |

| No | Sasaran Strategis (Program) | Indikator Kinerja | Satuan | Kinerja | | | |
|---------------------------------|--|--|---------|------------------------|-----------|--------|--------------------------|
| | | | | Target Kinerja Tahunan | Bulanan | Target | KET |
| 1 | 2 | 3 | 4 | 5 | 6 | 7 | 8 |
| | | bahan penyusunan programa penyuluhan pertanian | | | Mei | 1 | Laporan Evaluasi Program |
| | | | | | Juni | - | |
| | | | | | Juli | - | |
| | | | | | Agustus | - | |
| | | | | | September | - | |
| | | | | | Oktober | - | |
| | | | | | Nopember | - | |
| | | | | | Desember | - | |
| 2 | Terwujudnya Produksi Pertanian yang Mandiri | Terlaksananya evaluasi peningkatan kelas kemampuan Poktan | Laporan | 2 | Januari | - | |
| | | | | | Pebruari | - | |
| | | | | | Maret | - | |
| | | | | | April | - | |
| | | | | | Mei | - | |
| | | | | | Juni | - | |
| | | | | | Juli | - | |
| | | | | | Agustus | - | |
| | | | | | September | - | |
| | | | | | Oktober | - | |
| | | | | | Nopember | 2 | Laporan Evaluasi |
| | | | | | Desember | - | |
| 3 | Terwujudnya Produksi dan Pemasaran yang Modern | Terlaksananya evaluasi diseminasi informasi pertanian (teknis, sosial dan ekonomi) | Laporan | 24 | Januari | 2 | Laporan Evaluasi |
| | | | | | Pebruari | 2 | Laporan Evaluasi |
| | | | | | Maret | 2 | Laporan Evaluasi |
| | | | | | April | 2 | Laporan Evaluasi |
| | | | | | Mei | 2 | Laporan Evaluasi |
| | | | | | Juni | 2 | Laporan Evaluasi |
| | | | | | Juli | 2 | Laporan Evaluasi |
| | | | | | Agustus | 2 | Laporan Evaluasi |
| | | | | | September | 2 | Laporan Evaluasi |
| | | | | | Oktober | 2 | Laporan Evaluasi |
| | | | | | Nopember | 2 | Laporan Evaluasi |
| | | | | | Desember | 2 | Laporan Evaluasi |
| BPP KUBUTAMBAHAN | | | | | | | |
| PENYULUH PERTANIAN MADYA | | | | | | | |
| 1 | Tersusunnya data potensi wilayah binaan hasil dari Identifikasi Potensi Wilayah (IPW) yang meliputi Data:SDA,SDM dan SDE | Jumlah Dokumen data Potensi Wilayah | Dokumen | 1 | Januari | 1 | 1 dokumen Potwil 202 |
| | | | | | Pebruari | | |
| | | | | | Maret | - | |
| | | | | | April | - | |
| | | | | | Mei | - | |
| | | | | | Juni | - | |
| | | | | | Juli | - | |
| | | | | | Agustus | - | |

| No | Sasaran Strategis (Program) | Indikator Kinerja | Satuan | Kinerja | | | |
|----|---|--|---------|------------------------|-----------|--------|--|
| | | | | Target Kinerja Tahunan | Bulanan | Target | KET |
| 1 | 2 | 3 | 4 | 5 | 6 | 7 | 8 |
| | | | | | September | - | |
| | | | | | Oktober | - | |
| | | | | | Nopember | - | |
| | | | | | Desember | - | |
| 2 | Tersusunnya Programa Penyuluhan Pertanian Tk Desa Th 2025 | Jumlah Dokumen Programa Penyuluhan Pertanian | Dokumen | 1 | Januari | - | dokumen Programa Penyuluhan Pertanian Tahun 2025 |
| | | | | | Pebruari | 1 | |
| | | | | | Maret | - | |
| | | | | | April | - | |
| | | | | | Mei | - | |
| | | | | | Juni | - | |
| | | | | | Juli | - | |
| | | | | | Agustus | - | |
| | | | | | September | - | |
| | | | | | Oktober | - | |
| | | | | | Nopember | - | |
| | | | | | Desember | - | |
| 3 | Tersusunnya Rencana Kerja Tahunan Penyuluh Pertanian | Jumlah RKTTP Tahun 2025 | Dokumen | 1 | Januari | - | 1 Dokumen RKTTP 2025 |
| | | | | | Pebruari | - | |
| | | | | | Maret | 1 | |
| | | | | | April | - | |
| | | | | | Mei | - | |
| | | | | | Juni | - | |
| | | | | | Juli | - | |
| | | | | | Agustus | - | |
| | | | | | September | - | |
| | | | | | Oktober | - | |
| | | | | | Nopember | - | |
| | | | | | Desember | - | |
| 4 | Terlaksananya Penyuluhan Pertanian Melalui Media Elektronik | Jumlah penyuluhan pertanian melalui media elektronik | Dokumen | 24 | Januari | - | 24 Artikel yang teraploud |
| | | | | | Pebruari | 2 | |
| | | | | | Maret | 2 | |
| | | | | | April | 2 | |
| | | | | | Mei | 2 | |
| | | | | | Juni | 2 | |
| | | | | | Juli | 2 | |
| | | | | | Agustus | 2 | |
| | | | | | September | 2 | |
| | | | | | Oktober | 2 | |
| | | | | | Nopember | 3 | |
| | | | | | Desember | 3 | |
| 5 | Terlibatnya menjadi peserta webinar,Zoom dibidang Pertanian | Jumlah/volume mengikuti kepesertaan dlm Wibinar/Zoom | Dokumen | 6 | Januari | - | |
| | | | | | Pebruari | - | |

| No | Sasaran Strategis (Program) | Indikator Kinerja | Satuan | Kinerja | | | |
|----|--|---------------------------------|---------------------|------------------------|-----------|--------|--|
| | | | | Target Kinerja Tahunan | Bulanan | Target | KET |
| 1 | 2 | 3 | 4 | 5 | 6 | 7 | 8 |
| | | | | | Maret | - | |
| | | | | | April | - | |
| | | | | | Mei | - | |
| | | | | | Juni | - | |
| | | | | | Juli | 1 | 6 Sertifikat Webinar |
| | | | | | Agustus | 1 | 6 Sertifikat Webinar |
| | | | | | September | 1 | 6 Sertifikat Webinar |
| | | | | | Oktober | 1 | 6 Sertifikat Webinar |
| | | | | | Nopember | 1 | 6 Sertifikat Webinar |
| | | | | | Desember | 1 | 6 Sertifikat Webinar |
| 6 | Terlaksananya usaha agribisnis pertanian Dem Farm | Jumlah/Luas terlaksana Dem Farm | Kelompok | 1 | Januari | - | |
| | | | | | Pebruari | - | |
| | | | | | Maret | - | |
| | | | | | April | - | |
| | | | | | Mei | - | |
| | | | | | Juni | - | |
| | | | | | Juli | - | |
| | | | | | Agustus | - | |
| | | | | | September | - | |
| | | | | | Oktober | - | |
| | | | | | Nopember | 1 | 1 unit Dem Farm Usaha agribisnis |
| | | | | | Desember | - | |
| 7 | Terlaksananya tatap muka kelompok tani | Jumlah Tatap Muka kelompok tani | Kelompok | 33 | Januari | - | |
| | | | | | Pebruari | 3 | |
| | | | | | Maret | 3 | |
| | | | | | April | 3 | |
| | | | | | Mei | 3 | |
| | | | | | Juni | 3 | |
| | | | | | Juli | 3 | 33 kali tatap muka kelompok tani |
| | | | | | Agustus | 3 | |
| | | | | | September | 3 | |
| | | | | | Oktober | 3 | |
| | | | | | Nopember | 3 | |
| | | | | | Desember | 3 | |
| 8 | Terlaksananya anjagsana petani perorangan.(pelaku utama) | Jumlah anjagsana petani | Petani/Pelaku Utama | 144 | Januari | 8 | |
| | | | | | Pebruari | 12 | |
| | | | | | Maret | 12 | |
| | | | | | April | 12 | |
| | | | | | Mei | 10 | |
| | | | | | Juni | 12 | |
| | | | | | Juli | 12 | 144 Petani/Pelaku Utama dapat dikunjungi |
| | | | | | Agustus | 12 | |

| No | Sasaran Strategis (Program) | Indikator Kinerja | Satuan | Kinerja | | | |
|---------------------------------|---|--|---------|------------------------|-----------|--------|--|
| | | | | Target Kinerja Tahunan | Bulanan | Target | KET |
| 1 | 2 | 3 | 4 | 5 | 6 | 7 | 8 |
| | | | | | September | 12 | |
| | | | | | Oktober | 14 | |
| | | | | | Nopember | 14 | |
| | | | | | Desember | 12 | |
| 9 | Dinilainya Daftar Usulan Angka Kredit/DUPAK Penyuluh Pertanian/POPT | Jumlah DUPAK yang dinilai | Dokumen | 12 | Januari | - | |
| | | | | | Pebruari | 4 | 12 DUPAK dapat di nilai |
| | | | | | Maret | 2 | 12 DUPAK dapat di nilai |
| | | | | | April | - | |
| | | | | | Mei | - | |
| | | | | | Juni | - | |
| | | | | | Juli | - | |
| | | | | | Agustus | 4 | 12 DUPAK dapat di nilai |
| | | | | | September | 2 | 12 DUPAK dapat di nilai |
| | | | | | Oktober | - | |
| | | | | | Nopember | - | |
| | | | | | Desember | - | |
| Penyuluh Pertanian Madya | | | | | | | |
| 1 | Tersusunnya Data Potensi Wilayah Binaan | Jumlah Dokumen Data Potensi Wilayah | Dokumen | 1 | Januari | 1 | Dokumen Data Potensi Wilayah Tahun 2025 |
| | | | | | Pebruari | - | |
| | | | | | Maret | - | |
| | | | | | April | - | |
| | | | | | Mei | - | |
| | | | | | Juni | - | |
| | | | | | Juli | - | |
| | | | | | Agustus | - | |
| | | | | | September | - | |
| | | | | | Oktober | - | |
| | | | | | Nopember | - | |
| | | | | | Desember | - | |
| 2 | Tersusunnya Programa Penyuluhan Pertanian Tingkat Desa Tahun 2025 | Jumlah Dokumen Programa Penyuluhan Pertanian | Dokumen | 1 | Januari | - | |
| | | | | | Pebruari | 1 | Dokumen Programa Penyuluhan Pertanian Tahun 2025 |
| | | | | | Maret | - | |
| | | | | | April | - | |
| | | | | | Mei | - | |
| | | | | | Juni | - | |
| | | | | | Juli | - | |
| | | | | | Agustus | - | |
| | | | | | September | - | |
| | | | | | Oktober | - | |
| | | | | | Nopember | - | |
| | | | | | Desember | - | |
| 3 | Tersusunnya Rencana Kerja Tahunan | Jumlah Dokumen Rencana Kerja | Dokumen | 1 | Januari | - | |

| No | Sasaran Strategis (Program) | Indikator Kinerja | Satuan | Kinerja | | | |
|----|---|---|---------|------------------------|-----------|--------|---|
| | | | | Target Kinerja Tahunan | Bulanan | Target | KET |
| 1 | 2 | 3 | 4 | 5 | 6 | 7 | 8 |
| 3 | Tersusunnya Rencana Kerja Tahunan Penyuluh Pertanian Tahun 2025 | Tahunan Penyuluh Pertanian | | | Pebruari | - | Dokumen Rencana Kerja Tahunan Penyuluh Pertanian Tahun 2025 |
| | | | | | Maret | 1 | |
| | | | | | April | - | |
| | | | | | Mei | - | |
| | | | | | Juni | - | |
| | | | | | Juli | - | |
| | | | | | Agustus | - | |
| | | | | | September | - | |
| | | | | | Oktober | - | |
| | | | | | Nopember | - | |
| 4 | Terlaksananya Penyuluhan Pertanian melalui Media Elektronik | Jumlah Dokumen Penyuluhan Pertanian melalui Media Elektronik | Dokumen | 14 | Januari | - | Dokumen/Artikel yang terupload |
| | | | | | Pebruari | 2 | |
| | | | | | Maret | 2 | |
| | | | | | April | 2 | |
| | | | | | Mei | 2 | |
| | | | | | Juni | 2 | |
| | | | | | Juli | 2 | |
| | | | | | Agustus | 2 | |
| | | | | | September | - | |
| | | | | | Oktober | - | |
| 5 | Terlaksananya Percontohan Usaha Agribisnis | Jumlah Laporan Percontohan Usaha Agribisnis | Laporan | 1 | Januari | - | Laporan Percontohan Usaha Agribisnis |
| | | | | | Pebruari | - | |
| | | | | | Maret | - | |
| | | | | | April | - | |
| | | | | | Mei | - | |
| | | | | | Juni | - | |
| | | | | | Juli | - | |
| | | | | | Agustus | 1 | |
| | | | | | September | - | |
| | | | | | Oktober | - | |
| 6 | Terlaksananya Diseminasi Informasi Pertanian pada Kelompoktani | Jumlah Laporan Diseminasi Informasi Pertanian pada Kelompoktani | Laporan | 16 | Januari | 2 | Laporan Diseminasi Informasi Pertanian pada Kelompoktani |
| | | | | | Pebruari | 2 | |
| | | | | | Maret | 2 | |
| | | | | | April | 2 | |
| | | | | | Mei | 2 | |
| | | | | | Juni | 2 | |
| | | | | | Juli | 2 | |

| No | Sasaran Strategis (Program) | Indikator Kinerja | Satuan | Kinerja | | | |
|--|---|--|---------|------------------------|-----------|--------|---|
| | | | | Target Kinerja Tahunan | Bulanan | Target | KET |
| 1 | 2 | 3 | 4 | 5 | 6 | 7 | 8 |
| | | | | | Agustus | 2 | |
| | | | | | September | - | |
| | | | | | Oktober | - | |
| | | | | | Nopember | - | |
| | | | | | Desember | - | |
| 7 | Terlaksananya Diseminasi Informasi Pertanian pada petani perorangan | Jumlah Laporan Diseminasi Informasi Pertanian pada Petani Perorangan | Laporan | 64 | Januari | 8 | Laporan Diseminasi Informasi Pertanian pada Petani Perorangan |
| | | | | | Pebruari | 8 | |
| | | | | | Maret | 8 | |
| | | | | | April | 8 | |
| | | | | | Mei | 8 | |
| | | | | | Juni | 8 | |
| | | | | | Juli | 8 | |
| | | | | | Agustus | 8 | |
| | | | | | September | - | |
| | | | | | Oktober | - | |
| | | | | | Nopember | - | |
| | | | | | Desember | - | |
| Pengendali Organisme Pengganggu Tumbuhan Ahli Pertama | | | | | | | |
| 1 | Tersusunnya rencana kerja pengamatan dan / atau peramalan dan / atau pengendalian OPT | Jumlah laporan rencana kerja pengamatan dan / atau peramalan dan / atau pengendalian OPT | Laporan | 1 | Januari | 1 | Laporan rencana kerja pengamatan dan / atau peramalan dan / atau pengendalian OPT |
| | | | | | Pebruari | - | |
| | | | | | Maret | - | |
| | | | | | April | - | |
| | | | | | Mei | - | |
| | | | | | Juni | - | |
| | | | | | Juli | - | |
| | | | | | Agustus | - | |
| | | | | | September | - | |
| | | | | | Oktober | - | |
| | | | | | Nopember | - | |
| | | | | | Desember | - | |
| 2 | Terlaksananya deteksi dan/atau identifikasi OPT/OPTK dan agens hayati secara biologis (taksonomi) | Jumlah laporan deteksi dan/atau identifikasi OPT/OPTK dan agens hayati secara biologis (taksonomi) | Laporan | 24 | Januari | 2 | Laporan deteksi dan/atau identifikasi OPT/OPTK dan agens hayati secara biologis (taksonomi) |
| | | | | | Pebruari | 2 | |
| | | | | | Maret | 2 | |
| | | | | | April | 2 | |
| | | | | | Mei | 2 | |
| | | | | | Juni | 2 | |
| | | | | | Juli | 2 | |
| | | | | | Agustus | 2 | |
| | | | | | September | 2 | |
| | | | | | Oktober | 2 | |
| | | | | | Nopember | 2 | |
| | | | | | Desember | 2 | |

| No | Sasaran Strategis (Program) | Indikator Kinerja | Satuan | Kinerja | | | |
|-------------------------------------|---|--|---------|------------------------|-----------|--------|--|
| | | | | Target Kinerja Tahunan | Bulanan | Target | KET |
| 1 | 2 | 3 | 4 | 5 | 6 | 7 | 8 |
| 3 | Tersusunnya rekomendasi hasil pengamatan/ pemeriksaan / perlakuan atau cara pemusnahan media pembawa OPT/OPTK di lapangan | Jumlah Laporan rekomendasi hasil pengamatan/ pemeriksaan / perlakuan atau cara pemusnahan media pembawa OPT/OPTK di lapangan | Laporan | 24 | Januari | 2 | Laporan rekomendasi / laporan pengembangan metode pengamatan, peramalan, pengendalian / tindakan karantina |
| | | | | | Pebruari | 2 | |
| | | | | | Maret | 2 | |
| | | | | | April | 2 | |
| | | | | | Mei | 2 | |
| | | | | | Juni | 2 | |
| | | | | | Juli | 2 | |
| | | | | | Agustus | 2 | |
| | | | | | September | 2 | |
| | | | | | Oktober | 2 | |
| | | | | | Nopember | 2 | |
| | | | | | Desember | 2 | |
| 4 | Terlaksananya pemantauan peredaran pestisida/bahan pengendali lainnya | Jumlah laporan pemantauan peredaran pestisida/bahan pengendali lainnya | Laporan | 12 | Januari | 1 | Laporan pemantauan peredaran pestisida/bahan pengendali lainnya |
| | | | | | Pebruari | 1 | |
| | | | | | Maret | 1 | |
| | | | | | April | 1 | |
| | | | | | Mei | 1 | |
| | | | | | Juni | 1 | |
| | | | | | Juli | 1 | |
| | | | | | Agustus | 1 | |
| | | | | | September | 1 | |
| | | | | | Oktober | 1 | |
| | | | | | Nopember | 1 | |
| | | | | | Desember | 1 | |
| 5 | Tersusunnya bahan informasi dalam bentuk lembaran data | Jumlah Laporan bahan informasi dalam bentuk lembaran data | Laporan | 36 | Januari | 3 | Laporan Bahan informasi dalam bentuk lembaran data |
| | | | | | Pebruari | 3 | |
| | | | | | Maret | 3 | |
| | | | | | April | 3 | |
| | | | | | Mei | 3 | |
| | | | | | Juni | 3 | |
| | | | | | Juli | 3 | |
| | | | | | Agustus | 3 | |
| | | | | | September | 3 | |
| | | | | | Oktober | 3 | |
| | | | | | Nopember | 3 | |
| | | | | | Desember | 3 | |
| Penyuluh Pertanian Pelaksana | | | | | | | |
| 1 | Tersusunnya laporan inventarisasi dan identifikasi potensi wilayah | Jumlah laporan inventarisasi dan identifikasi potensi wilayah | Dokumen | 2 | Januari | 2 | dokumen laporan inventarisasi dan identifikasi potensi wilayah |
| | | | | | Pebruari | - | |
| | | | | | Maret | - | |
| | | | | | April | - | |
| | | | | | Mei | - | |

| No | Sasaran Strategis (Program) | Indikator Kinerja | Satuan | Kinerja | | | |
|----|--|---|---------|------------------------|-----------|--------|--|
| | | | | Target Kinerja Tahunan | Bulanan | Target | KET |
| 1 | 2 | 3 | 4 | 5 | 6 | 7 | 8 |
| | | | | | Juni | - | |
| | | | | | Juli | - | |
| | | | | | Agustus | - | |
| | | | | | September | - | |
| | | | | | Oktober | - | |
| | | | | | Nopember | - | |
| | | | | | Desember | - | |
| 2 | Tersusunnya laporan inventarisasi,identifikasi,dan rekapitulasi data sebagai bahan penyusunan program pertanian | Jumlah laporan inventarisasi,identifikasi,dan rekapitulasi data sebagai bahan penyusunan program pertanian | Laporan | 2 | Januari | - | |
| | | | | | Pebruari | - | |
| | | | | | Maret | 2 | Laporan hasil Inventarisasi,identifikasi,dan rekapitulasi data sebagai bahan penyusunan program pertanian |
| | | | | | April | - | |
| | | | | | Mei | - | |
| | | | | | Juni | - | |
| | | | | | Juli | - | |
| | | | | | Agustus | - | |
| | | | | | September | - | |
| | | | | | Oktober | - | |
| | | | | | Nopember | - | |
| | | | | | Desember | - | |
| 3 | Tersusunnya laporan penyebaran informasi pertanian melalui tatap muka kelompok | Jumlah laporan penyebaran informasi pertanian melalui tatap muka kelompok | Laporan | 96 | Januari | 8 | |
| | | | | | Pebruari | 8 | |
| | | | | | Maret | 8 | |
| | | | | | April | 8 | |
| | | | | | Mei | 8 | |
| | | | | | Juni | 8 | |
| | | | | | Juli | 8 | laporan penyebaran informasi pertanian melalui tatap muka kelompok |
| | | | | | Agustus | 8 | |
| | | | | | September | 8 | |
| | | | | | Oktober | 8 | |
| | | | | | Nopember | 8 | |
| | | | | | Desember | 8 | |
| 4 | Tersusunnya laporan fasilitasi Poktan / Gapoktan dalam meningkatkan aksesibilitas terhadap informasi teknologi dan pasar | Jumlah laporan fasilitasi Poktan / Gapoktan dalam meningkatkan aksesibilitas terhadap informasi teknologi dan pasar | Laporan | 5 | Januari | - | |
| | | | | | Pebruari | 1 | |
| | | | | | Maret | - | |
| | | | | | April | 1 | |
| | | | | | Mei | - | |
| | | | | | Juni | - | |
| | | | | | Juli | 1 | laporan fasilitasi Poktan / Gapoktan dalam meningkatkan aksesibilitas terhadap informasi teknologi dan pasar |
| | | | | | Agustus | - | |
| | | | | | September | - | |
| | | | | | Oktober | 1 | |

| No | Sasaran Strategis (Program) | Indikator Kinerja | Satuan | Kinerja | | | |
|----|--|---|---------|------------------------|-----------|--------|--|
| | | | | Target Kinerja Tahunan | Bulanan | Target | KET |
| 1 | 2 | 3 | 4 | 5 | 6 | 7 | 8 |
| | | | | | Nopember | - | |
| | | | | | Desember | 1 | |
| 5 | Tersusunnya laporan inventarisasi,identifikasi,dan rekapitulasidata sebagai bahan penumbuhan pos Penyuluhan Pertanian Desa (Posluhdes) | Jumlah laporan inventarisasi,identifikasi,dan rekapitulasidata sebagai bahan penumbuhan pos Penyuluhan Pertanian Desa (Posluhdes) | Laporan | 1 | Januari | - | |
| | | | | | Pebruari | - | |
| | | | | | Maret | - | |
| | | | | | April | - | |
| | | | | | Mei | - | |
| | | | | | Juni | - | |
| | | | | | Juli | - | |
| | | | | | Agustus | 1 | Laporan inventarisasi,identifikasi,dan rekapitulasidata sebagai bahan penumbuhan pos Penyuluhan Pertanian Desa (Posluhdes) |
| | | | | | September | - | |
| | | | | | Oktober | - | |
| | | | | | Nopember | - | |
| | | | | | Desember | - | |
| 6 | Tersusunnya laporan fasilitasi penerapan teknologi melalui demplot | Jumlah laporan fasilitasi penerapan teknologi melalui demplot | Laporan | 1 | Januari | - | |
| | | | | | Pebruari | - | |
| | | | | | Maret | - | |
| | | | | | April | - | |
| | | | | | Mei | - | |
| | | | | | Juni | - | |
| | | | | | Juli | 1 | Laporan kegiatan penerapan teknologi demplot |
| | | | | | Agustus | - | |
| | | | | | September | - | |
| | | | | | Oktober | - | |
| | | | | | Nopember | - | |
| | | | | | Desember | - | |
| 7 | Tersusunnya laporan Inventarisasi ,Identifikasi dan rekapitulasi data melakukan penumbuhan kelompok | Jumlah laporan penumbuhan kelompok | Laporan | 7 | Januari | - | |
| | | | | | Pebruari | 1 | |
| | | | | | Maret | 1 | |
| | | | | | April | 2 | |
| | | | | | Mei | 1 | |
| | | | | | Juni | 1 | Laporan Inventarisasi ,Identifikasidan rekapitulasi data melakukan penumbuhan kelompok |
| | | | | | Juli | - | |
| | | | | | Agustus | 1 | |
| | | | | | September | - | |
| | | | | | Oktober | - | |
| | | | | | Nopember | - | |
| | | | | | Desember | - | |
| 8 | Tersedianya artikel di bidang penyuluhan pertanian yang dipublikasikan | Jumlah artikel di bidang penyuluhan pertanian yang dipublikasikan | Artikel | 10 | Januari | - | |
| | | | | | Pebruari | 1 | |
| | | | | | Maret | 1 | |

| No | Sasaran Strategis (Program) | Indikator Kinerja | Satuan | Kinerja | | | |
|-----------------------------------|---|--|---------|------------------------|-----------|--------|--|
| | | | | Target Kinerja Tahunan | Bulanan | Target | KET |
| 1 | 2 | 3 | 4 | 5 | 6 | 7 | 8 |
| | | | | | April | 1 | Artikel di bidang penyuluhan pertanian yang dipublikasikan |
| | | | | | Mei | 1 | |
| | | | | | Juni | 1 | |
| | | | | | Juli | 1 | |
| | | | | | Agustus | 1 | |
| | | | | | September | 1 | |
| | | | | | Oktober | 1 | |
| | | | | | Nopember | 1 | |
| | | | | | Desember | - | |
| Medik Veteriner Ahli Madya | | | | | | | |
| 1 | Tersusunnya rencana kerja tingkat lapangan | Jadwal rencana kerja yang tersusun | Dokumen | 12 | Januari | 1 | Dokumen rencana kerja tingkat lapangan |
| | | | | | Pebruari | 1 | |
| | | | | | Maret | 1 | |
| | | | | | April | 1 | |
| | | | | | Mei | 1 | |
| | | | | | Juni | 1 | |
| | | | | | Juli | 1 | |
| | | | | | Agustus | 1 | |
| | | | | | September | 1 | |
| | | | | | Oktober | 1 | |
| | | | | | Nopember | 1 | |
| | | | | | Desember | 1 | |
| 2 | Terlaksananya pemeriksaan klinis dan /atau ante mortem tingkat kesulitan II | Hasil pemeriksaan klinis dan /atau ante mortem | Laporan | 12 | Januari | 1 | Laporan hasil pemeriksaan klinis dan /atau ante mortem |
| | | | | | Pebruari | 1 | |
| | | | | | Maret | 1 | |
| | | | | | April | 1 | |
| | | | | | Mei | 1 | |
| | | | | | Juni | 1 | |
| | | | | | Juli | 1 | |
| | | | | | Agustus | 1 | |
| | | | | | September | 1 | |
| | | | | | Oktober | 1 | |
| | | | | | Nopember | 1 | |
| | | | | | Desember | 1 | |
| 3 | Terlaksananya Pemeriksaan post mortem tingkat kesulitan II | Hasil pemeriksaan post mortem | Laporan | 3 | Januari | 1 | Laporan hasil pemeriksaan post mortem |
| | | | | | Pebruari | - | |
| | | | | | Maret | - | |
| | | | | | April | - | |
| | | | | | Mei | - | |
| | | | | | Juni | 1 | Laporan Hasil pemeriksaan post mortem |
| | | | | | Juli | - | |
| | | | | | Agustus | 1 | Laporan hasil pemeriksaan post mortem |

| No | Sasaran Strategis (Program) | Indikator Kinerja | Satuan | Kinerja | | | |
|-----------|--|--------------------------------------|---------|------------------------|-----------|--|---|
| | | | | Target Kinerja Tahunan | Bulanan | Target | KET |
| 1 | 2 | 3 | 4 | 5 | 6 | 7 | 8 |
| 4 | Terlaksananya pensucihamaan secara kelompok | Hasil pensucihamaan secara kelompok | Laporan | 12 | September | - | Laporan hasil pensucihamaan secara kelompok |
| | | | | | Oktober | - | |
| | | | | | Nopember | - | |
| | | | | | Desember | - | |
| | | | | | Januari | 1 | |
| | | | | | Pebruari | 1 | |
| | | | | | Maret | 1 | |
| | | | | | April | 1 | |
| | | | | | Mei | 1 | |
| | | | | | Juni | 1 | |
| | | | | | Juli | 1 | |
| | | | | | Agustus | 1 | |
| | | | | | September | 1 | |
| Oktober | 1 | | | | | | |
| Nopember | 1 | | | | | | |
| Desember | 1 | | | | | | |
| 5 | Terlaksananya perlakuan dengan cara pengobatan secara kelompok | Hasil perlakuan dengan pengobatan | Laporan | 12 | Januari | 1 | Laporan hasil perlakuan dengan pengobatan |
| | | | | | Pebruari | 1 | |
| | | | | | Maret | 1 | |
| | | | | | April | 1 | |
| | | | | | Mei | 1 | |
| | | | | | Juni | 1 | |
| | | | | | Juli | 1 | |
| | | | | | Agustus | 1 | |
| | | | | | September | 1 | |
| | | | | | Oktober | 1 | |
| | | | | | Nopember | 1 | |
| | | | | | Desember | 1 | |
| | | | | | 6 | Tersusunnya karya tulis/ karya ilmiah dibidang kesehatan hewan yang dipublikasikan dalam bentuk majalah ilmiah yang diakui oleh Kementeriana | |
| Pebruari | - | | | | | | |
| Maret | - | | | | | | |
| April | - | | | | | | |
| Mei | - | | | | | | |
| Juni | - | | | | | | |
| Juli | 1 | | | | | | |
| Agustus | - | | | | | | |
| September | - | | | | | | |
| Oktober | - | | | | | | |
| Nopember | - | | | | | | |
| Desember | - | | | | | | |
| 7 | Terlaksananya vaksinasi/imunisasi secara suntikan | Vaksinasi/ imunisasi secara suntikan | Laporan | 12 | | | Januari |
| | | | | | Pebruari | 1 | |

| No | Sasaran Strategis (Program) | Indikator Kinerja | Satuan | Kinerja | | | | |
|------------------------------------|--|--|---------|------------------------|-----------|--------|---|--|
| | | | | Target Kinerja Tahunan | Bulanan | Target | KET | |
| 1 | 2 | 3 | 4 | 5 | 6 | 7 | 8 | |
| | | | | | Maret | 1 | Laporan vaksinasi/ imunisasi secara suntikan | |
| | | | | | April | 1 | | |
| | | | | | Mei | 1 | | |
| | | | | | Juni | 1 | | |
| | | | | | Juli | 1 | | |
| | | | | | Agustus | 1 | | |
| | | | | | September | 1 | | |
| | | | | | Oktober | 1 | | |
| | | | | | Nopember | 1 | | |
| | | | | | Desember | 1 | | |
| 8 | Terlaksananya tindakan bedah (operasi) tingkat kesulitan III | Hasil tindakan bedah (operasi) tingkat kesulitan III | Laporan | 12 | Januari | 1 | | Laporan hasil tindakan bedah (operasi) tingkat kesulitan III |
| | | | | | Pebruari | 1 | | |
| | | | | | Maret | 1 | | |
| | | | | | April | 1 | | |
| | | | | | Mei | 1 | | |
| | | | | | Juni | 1 | | |
| | | | | | Juli | 1 | | |
| | | | | | Agustus | 1 | | |
| | | | | | September | 1 | | |
| | | | | | Oktober | 1 | | |
| | | | | | Nopember | 1 | | |
| | | | | | Desember | 1 | | |
| BPP GEROKGAK | | | | | | | | |
| PENYULUH PERTANIAN PENYELIA | | | | | | | | |
| 1 | Tersedianya rekapitulasi data potensi wilayah sumber daya alam, sumber daya manusia, dan sumber daya (SDA, SDM, SDE) | Jumlah laporan rekapitulasi dan data potensi wilayah | Dokumen | 1 | Januari | 1 | Laporan Identifikasi Potensi Wilayah (IPW) | |
| | | | | | Pebruari | - | | |
| | | | | | Maret | - | | |
| | | | | | April | - | | |
| | | | | | Mei | - | | |
| | | | | | Juni | - | | |
| | | | | | Juli | - | | |
| | | | | | Agustus | - | | |
| | | | | | September | - | | |
| | | | | | Oktober | - | | |
| | | | | | Nopember | - | | |
| | | | | | Desember | - | | |
| 2 | Tersusunnya programa Penyuluhan Pertanian | Jumlah laporan programa penyuluhan pertanian | Dokumen | 2 | Januari | - | | |
| | | | | | Pebruari | 1 | Programa Penyuluhan Pertanian tingkat desa | |
| | | | | | Maret | 1 | Programa Penyuluhan Pertanian tingkat Kecamatan | |
| | | | | | April | - | | |
| | | | | | Mei | - | | |
| | | | | | Juni | - | | |

| No | Sasaran Strategis (Program) | Indikator Kinerja | Satuan | Kinerja | | | |
|-------------------------------------|---|--|---------------|------------------------|-----------|--------|--|
| | | | | Target Kinerja Tahunan | Bulanan | Target | KET |
| 1 | 2 | 3 | 4 | 5 | 6 | 7 | 8 |
| | | | | | Juli | - | |
| | | | | | Agustus | - | |
| | | | | | September | - | |
| | | | | | Oktober | - | |
| | | | | | Nopember | - | |
| | | | | | Desember | - | |
| 3 | Terlaksananya penyebaran informasi pertanian (teknis, sosial dan ekonomi) melalui penggunaan media cetak (leaflet/folder) | Jumlah laporan desiminasi informasi pertanian | Folder/liptan | 12 | Januari | 1 | Liptan/Leaflet/Folder |
| | | | | | Pebruari | 1 | |
| | | | | | Maret | 1 | |
| | | | | | April | 1 | |
| | | | | | Mei | 1 | |
| | | | | | Juni | 1 | |
| | | | | | Juli | 1 | |
| | | | | | Agustus | 1 | |
| | | | | | September | 1 | |
| | | | | | Oktober | 1 | |
| | | | | | Nopember | 1 | |
| | | | | | Desember | 1 | |
| PENYULUH PERTANIAN AHLI MUDA | | | | | | | |
| 1 | Tersedianya laporan analisis data potensi wilayah | Jumlah Dokumen Laporan Analisis Data Potensi Wilayah | Laporan | 1 | Januari | 1 | Laporan Analisis Data Potensi Wilayah |
| | | | | | Pebruari | - | |
| | | | | | Maret | - | |
| | | | | | April | - | |
| | | | | | Mei | - | |
| | | | | | Juni | - | |
| | | | | | Juli | - | |
| | | | | | Agustus | - | |
| | | | | | September | - | |
| | | | | | Oktober | - | |
| | | | | | Nopember | - | |
| | | | | | Desember | - | |
| 2 | Tersedianya laporan hasil analisis rekapitulasi data kegiatan penyuluhan pertanian sesuai kebutuhan masing-masing subsektor sebagai bahan penyusunan program penyuluhan pertanian | Jumlah Dokumen laporan hasil analisis rekapitulasi data kegiatan penyuluhan pertanian sesuai kebutuhan masing-masing subsektor sebagai bahan penyusunan program penyuluhan pertanian | Laporan | 2 | Januari | - | |
| | | | | | Pebruari | 1 | Programa Penyuluhan Petanian tingkat Desa |
| | | | | | Maret | 1 | Programa Penyuluhan Petanian tingkat Kecamatan |
| | | | | | April | - | |
| | | | | | Mei | - | |
| | | | | | Juni | - | |
| | | | | | Juli | - | |
| | | | | | Agustus | - | |
| | | | | | September | - | |
| | | | | | Oktober | - | |
| | | | | | Nopember | - | |

| No | Sasaran Strategis (Program) | Indikator Kinerja | Satuan | Kinerja | | | |
|--|--|--|------------|------------------------|-----------|--------|--|
| | | | | Target Kinerja Tahunan | Bulanan | Target | KET |
| 1 | 2 | 3 | 4 | 5 | 6 | 7 | 8 |
| 3 | Tersedianya laporan hasil diseminasi informasi pertanian | Jumlah Dokumen Laporan Hasil Diseminasi Informasi Pertanian | Laporan | 12 | Desember | - | Laporan Hasil Diseminasi Informasi Pertanian |
| | | | | | Januari | 1 | |
| | | | | | Pebruari | 1 | |
| | | | | | Maret | 1 | |
| | | | | | April | 1 | |
| | | | | | Mei | 1 | |
| | | | | | Juni | 1 | |
| | | | | | Juli | 1 | |
| | | | | | Agustus | 1 | |
| | | | | | September | 1 | |
| | | | | | Oktober | 1 | |
| | | | | | Nopember | 1 | |
| Desember | 1 | | | | | | |
| 4 | Tersedianya sertifikat Seminar/lokakarya/konferensi/simposium/studi banding lapangan | Jumlah sertifikat Seminar/lokakarya/konferensi/simp osium/studi banding lapangan | Sertifikat | 12 | Januari | 1 | Sertifikat |
| | | | | | Pebruari | 1 | |
| | | | | | Maret | 1 | |
| | | | | | April | 1 | |
| | | | | | Mei | 1 | |
| | | | | | Juni | 1 | |
| | | | | | Juli | 1 | |
| | | | | | Agustus | 1 | |
| | | | | | September | 1 | |
| | | | | | Oktober | 1 | |
| | | | | | Nopember | 1 | |
| | | | | | Desember | 1 | |
| PENYULUH PERTANIAN AHLI PERTAMA | | | | | | | |
| 1 | Tersusunnya Rekapitulasi dan Terolahnya Data Potensi Wilayah (SDA, SDM, SDE) | Jumlah Laporan terkait Rekapitulasi dan Terolahnya Data Potensi Wilayah (SDA, SDM, SDE) | Laporan | 3 | Januari | 1 | Rekapitulasi Data Potensi Wilayah |
| | | | | | Ferbuari | 1 | Draft Data dan Pembahasan |
| | | | | | Maret | 1 | Laporan Identifikasi Potensi Wilayah |
| | | | | | April | - | |
| | | | | | Mei | - | |
| | | | | | Juni | - | |
| | | | | | Juli | - | |
| | | | | | Agustus | - | |
| | | | | | September | - | |
| | | | | | Oktober | - | |
| | | | | | November | - | |
| | | | | | Desember | - | |
| 2 | Tersusunnya Rekapitulasi dan Terolahnya Data Kegiatan Penyuluhan Pertanian sesuai Kebutuhan Masing-masing Subsektor sebagai bahan Penyusunan | Jumlah Laporan terkait Rekapitulasi dan Terolahnya Data Kegiatan Penyuluhan Pertanian sesuai Kebutuhan Masing-masing | Laporan | 3 | Januari | 1 | Rekapitulasi Data Programa Penyuluhan Pertanian |
| | | | | | Ferbuari | 1 | Draft Programa Penyuluhan Pertanian |
| | | | | | Maret | 1 | Laporan Programa Penyuluhan Pertanian Tingkat Desa |
| | | | | | April | - | |

| No | Sasaran Strategis (Program) | Indikator Kinerja | Satuan | Kinerja | | | |
|----|---|--|------------|------------------------|-----------|--------|--|
| | | | | Target Kinerja Tahunan | Bulanan | Target | KET |
| 1 | 2 | 3 | 4 | 5 | 6 | 7 | 8 |
| | Programa Penyuluhan Pertanian | Subsektor sebagai bahan Penyusunan Programa Penyuluhan Pertanian | | | Mei | - | |
| | | | | | Juni | - | |
| | | | | | Juli | - | |
| | | | | | Agustus | - | |
| | | | | | September | - | |
| | | | | | Oktober | - | |
| | | | | | November | - | |
| | | | | | Desember | - | |
| 3 | Terlaksananya Diseminasi Informasi Pertanian (Teknis, Sosial, dan Ekonomi) sesuai Kebutuhan | Jumlah Laporan terkait Diseminasi Informasi Pertanian (Teknis, Sosial, dan Ekonomi) sesuai Kebutuhan | Laporan | 12 | Januari | 1 | Laporan Diseminasi Informasi Pertanian |
| | | | | | Februari | 1 | |
| | | | | | Maret | 1 | |
| | | | | | April | 1 | |
| | | | | | Mei | 1 | |
| | | | | | Juni | 1 | |
| | | | | | Juli | 1 | |
| | | | | | Agustus | 1 | |
| | | | | | September | 1 | |
| | | | | | Oktober | 1 | |
| | | | | | November | 1 | |
| | | | | | Desember | 1 | |
| 4 | Terkumpulnya dan Terolahnya Data Peningkatan Kelas Kemampuan Poktan | Jumlah Laporan terkait Data Peningkatan Kelas Kemampuan Poktan | Laporan | 4 | Januari | - | Risalah Kunjungan ke Poktan yang akan menjadi Target Peningkatan Kelas Kemampuan Poktan Risalah Kunjungan ke Poktan yang akan menjadi Target Peningkatan Kelas Kemampuan Poktan Risalah Kunjungan ke Poktan yang akan menjadi Target Peningkatan Kelas Kemampuan Poktan Laporan Data Peningkatan Kelas Kemampuan Poktan |
| | | | | | Februari | - | |
| | | | | | Maret | - | |
| | | | | | April | - | |
| | | | | | Mei | - | |
| | | | | | Juni | - | |
| | | | | | Juli | 1 | |
| | | | | | Agustus | 1 | |
| | | | | | September | 1 | |
| | | | | | Oktober | 1 | |
| | | | | | November | - | |
| | | | | | Desember | - | |
| 5 | Terlaksananya Kegiatan Pengembangan Kompetensi: Seminar/Lokakarya/Konferensi/Simposium/Studi Banding-Lapangan | Jumlah Sertifikat Hasil Partisipasi Seminar/Lokakarya/Konferensi/Simposium/Studi Banding-Lapangan | Sertifikat | 12 | Januari | 1 | Sertifikat |
| | | | | | Februari | 1 | |
| | | | | | Maret | 1 | |
| | | | | | April | 1 | |
| | | | | | Mei | 1 | |
| | | | | | Juni | 1 | |
| | | | | | Juli | 1 | |

| No | Sasaran Strategis (Program) | Indikator Kinerja | Satuan | Kinerja | | | |
|--|--|---|---------|------------------------|-----------|--------|--|
| | | | | Target Kinerja Tahunan | Bulanan | Target | KET |
| 1 | 2 | 3 | 4 | 5 | 6 | 7 | 8 |
| | | | | | Agustus | 1 | |
| | | | | | September | 1 | |
| | | | | | Oktober | 1 | |
| | | | | | November | 1 | |
| | | | | | Desember | 1 | |
| PENYULUH PERTANIAN AHLI PERTAMA | | | | | | | |
| 1 | Tersusunnya Rekapitulasi dan Terolahnya Data Potensi Wilayah (SDA, SDM, SDE) | Jumlah Dokumen terkait Rekapitulasi dan Terolahnya Data Potensi Wilayah (SDA, SDM, SDE) | Laporan | 3 | Januari | 1 | Rekapitulasi Data Potensi Wilayah |
| | | | | | Febuari | 1 | Draft Data dan Pembahasan |
| | | | | | Maret | 1 | Laporan Identifikasi Potensi Wilayah |
| | | | | | April | - | |
| | | | | | Mei | - | |
| | | | | | Juni | - | |
| | | | | | Juli | - | |
| | | | | | Agustus | - | |
| | | | | | September | - | |
| | | | | | Oktober | - | |
| | | | | | November | - | |
| | | | | | Desember | - | |
| 2 | Tersusunnya Rekapitulasi dan Terolahnya Data Kegiatan Penyuluhan Pertanian sesuai Kebutuhan Masing-masing Subsektor sebagai bahan Penyusunan Programa Penyuluhan Pertanian | Jumlah Dokumen terkait Rekapitulasi dan Terolahnya Data Kegiatan Penyuluhan Pertanian sesuai Kebutuhan Masing-masing Subsektor sebagai bahan Penyusunan Programa Penyuluhan Pertanian | Laporan | 3 | Januari | 1 | Rekapitulasi Data Programa Penyuluhan Pertanian |
| | | | | | Febuari | 1 | Draft Programa Penyuluhan Pertanian |
| | | | | | Maret | 1 | Laporan Programa Penyuluhan Pertanian Tingkat Desa |
| | | | | | April | - | |
| | | | | | Mei | - | |
| | | | | | Juni | - | |
| | | | | | Juli | - | |
| | | | | | Agustus | - | |
| | | | | | September | - | |
| | | | | | Oktober | - | |
| | | | | | November | - | |
| | | | | | Desember | - | |
| 3 | Terlaksananya Diseminasi Informasi Pertanian (Teknis, Sosial, dan Ekonomi) sesuai Kebutuhan | Jumlah Dokumen terkait Diseminasi Informasi Pertanian (Teknis, Sosial, dan Ekonomi) sesuai Kebutuhan | Laporan | 12 | Januari | 1 | Laporan Diseminasi Informasi Pertanian |
| | | | | | Febuari | 1 | |
| | | | | | Maret | 1 | |
| | | | | | April | 1 | |
| | | | | | Mei | 1 | |
| | | | | | Juni | 1 | |
| | | | | | Juli | 1 | |
| | | | | | Agustus | 1 | |
| | | | | | September | 1 | |
| | | | | | Oktober | 1 | |
| | | | | | November | 1 | |
| | | | | | Desember | 1 | |

| No | Sasaran Strategis (Program) | Indikator Kinerja | Satuan | Kinerja | | | |
|--|--|--|------------|------------------------|-----------|--------|--|
| | | | | Target Kinerja Tahunan | Bulanan | Target | KET |
| 1 | 2 | 3 | 4 | 5 | 6 | 7 | 8 |
| 4 | Terkumpulnya dan Terolahnya Data Peningkatan Kelas Kemampuan Poktan | Jumlah Dokumen terkait Data Peningkatan Kelas Kemampuan Poktan | Laporan | 4 | Januari | - | Risalah Kunjungan ke Poktan yang akan menjadi Target Peningkatan Kelas Kemampuan Poktan Laporan Data Peningkatan Kelas Kemampuan Poktan |
| | | | | | Febuari | - | |
| | | | | | Maret | - | |
| | | | | | April | - | |
| | | | | | Mei | - | |
| | | | | | Juni | - | |
| | | | | | Juli | 1 | |
| | | | | | Agustus | 1 | |
| | | | | | September | 1 | |
| | | | | | Oktober | 1 | |
| | | | | | November | - | |
| | | | | | Desember | - | |
| 5 | Terlaksananya Kegiatan Pengembangan Kompetensi: Seminar/Lokakarya/Konferensi/Simposium/Studi Banding-Lapangan | Jumlah Sertifikat Hasil Partisipasi Seminar/Lokakarya/Konferensi/Simposium/Studi Banding-Lapangan | Sertifikat | 12 | Januari | 1 | Sertifikat |
| | | | | | Febuari | 1 | |
| | | | | | Maret | 1 | |
| | | | | | April | 1 | |
| | | | | | Mei | 1 | |
| | | | | | Juni | 1 | |
| | | | | | Juli | 1 | |
| | | | | | Agustus | 1 | |
| | | | | | September | 1 | |
| | | | | | Oktober | 1 | |
| | | | | | November | 1 | |
| | | | | | Desember | 1 | |
| PENYULUH PERTANIAN AHLI PERTAMA | | | | | | | |
| 1 | Tersusunnya Rekapitulasi dan Terolahnya Data Potensi Wilayah (SDA, SDM, SDE) | Jumlah Laporan terkait Rekapitulasi dan Terolahnya Data Potensi Wilayah (SDA, SDM, SDE) | Laporan | 3 | Januari | 1 | Rekapitulasi Data Potensi Wilayah |
| | | | | | Febuari | 1 | Draft Data dan Pembahasan |
| | | | | | Maret | 1 | Laporan Identifikasi Potensi Wilayah |
| | | | | | April | - | |
| | | | | | Mei | - | |
| | | | | | Juni | - | |
| | | | | | Juli | - | |
| | | | | | Agustus | - | |
| | | | | | September | - | |
| | | | | | Oktober | - | |
| | | | | | November | - | |
| | | | | | Desember | - | |
| 2 | Tersusunnya Rekapitulasi dan Terolahnya Data Kegiatan Penyuluhan Pertanian sesuai Kebutuhan Masing-masing Subsektor sebagai bahan Penyusunan Programa Penyuluhan Pertanian | Jumlah Laporan terkait Rekapitulasi dan Terolahnya Data Kegiatan Penyuluhan Pertanian sesuai Kebutuhan Masing-masing Subsektor sebagai bahan | Laporan | 3 | Januari | 1 | Rekapitulasi Data Programa Penyuluhan Pertanian |
| | | | | | Febuari | 1 | Draft Programa Penyuluhan Pertanian |
| | | | | | Maret | 1 | Laporan Programa Penyuluhan Pertanian Tingkat Desa |
| | | | | | April | - | |
| | | | | | Mei | - | |

| No | Sasaran Strategis (Program) | Indikator Kinerja | Satuan | Kinerja | | | |
|----|---|--|------------|------------------------|-----------|--------|--|
| | | | | Target Kinerja Tahunan | Bulanan | Target | KET |
| 1 | 2 | 3 | 4 | 5 | 6 | 7 | 8 |
| | | Penyusunan Program Penyuluhan Pertanian | | | Juni | - | |
| | | | | | Juli | - | |
| | | | | | Agustus | - | |
| | | | | | September | - | |
| | | | | | Oktober | - | |
| | | | | | November | - | |
| | | | | | Desember | - | |
| 3 | Terlaksananya Diseminasi Informasi Pertanian (Teknis, Sosial, dan Ekonomi) sesuai Kebutuhan | Jumlah Laporan terkait Diseminasi Informasi Pertanian (Teknis, Sosial, dan Ekonomi) sesuai Kebutuhan | Laporan | 12 | Januari | 1 | Laporan Diseminasi Informasi Pertanian |
| | | | | | Februari | 1 | |
| | | | | | Maret | 1 | |
| | | | | | April | 1 | |
| | | | | | Mei | 1 | |
| | | | | | Juni | 1 | |
| | | | | | Juli | 1 | |
| | | | | | Agustus | 1 | |
| | | | | | September | 1 | |
| | | | | | Oktober | 1 | |
| | | | | | November | 1 | |
| | | | | | Desember | 1 | |
| 4 | Terkumpulnya dan Terolahnya Data Peningkatan Kelas Kemampuan Poktan | Jumlah Laporan terkait Data Peningkatan Kelas Kemampuan Poktan | Laporan | 4 | Januari | - | Risalah Kunjungan ke Poktan yang akan menjadi Target Peningkatan Kelas Kemampuan Poktan Risalah Kunjungan ke Poktan yang akan menjadi Target Peningkatan Kelas Kemampuan Poktan Risalah Kunjungan ke Poktan yang akan menjadi Target Peningkatan Kelas Kemampuan Poktan Laporan Data Peningkatan Kelas Kemampuan Poktan |
| | | | | | Februari | - | |
| | | | | | Maret | - | |
| | | | | | April | - | |
| | | | | | Mei | - | |
| | | | | | Juni | - | |
| | | | | | Juli | 1 | |
| | | | | | Agustus | 1 | |
| | | | | | September | 1 | |
| | | | | | Oktober | 1 | |
| | | | | | November | - | |
| | | | | | Desember | - | |
| 5 | Terlaksananya Kegiatan Pengembangan Kompetensi: Seminar/Lokakarya/Konferensi/Simposium/Studi Banding-Lapangan | Jumlah Sertifikat Hasil Partisipasi Seminar/Lokakarya/Konferensi/Simposium/Studi Banding-Lapangan | Sertifikat | 12 | Januari | 1 | Sertifikat |
| | | | | | Februari | 1 | |
| | | | | | Maret | 1 | |
| | | | | | April | 1 | |
| | | | | | Mei | 1 | |
| | | | | | Juni | 1 | |
| | | | | | Juli | 1 | |
| | | | | | Agustus | 1 | |

| No | Sasaran Strategis (Program) | Indikator Kinerja | Satuan | Kinerja | | | |
|----------------------------|--|--|---------|------------------------|-----------|--------|---------------------------------------|
| | | | | Target Kinerja Tahunan | Bulanan | Target | KET |
| 1 | 2 | 3 | 4 | 5 | 6 | 7 | 8 |
| | | | | | September | 1 | |
| | | | | | Oktober | 1 | |
| | | | | | November | 1 | |
| | | | | | Desember | 1 | |
| PERENCANA AHLI MUDA | | | | | | | |
| 1 | Terlaksananya deteksi dan/atau identifikasi OPT/OPTK dan agen hayati secara biologi (taksonomi) | Jumlah Dokumen deteksi dan/atau identifikasi OPT/OPTK dan agen hayati biologi (taksonomi) | Laporan | 36 | Januari | 2 | Laporan deteksi dan/atau identifikasi |
| | | | | | Pebruari | 3 | |
| | | | | | Maret | 3 | |
| | | | | | April | 3 | |
| | | | | | Mei | 3 | |
| | | | | | Juni | 3 | |
| | | | | | Juli | 3 | |
| | | | | | Agustus | 3 | |
| | | | | | September | 3 | |
| | | | | | Oktober | 3 | |
| | | | | | Nopember | 4 | |
| | | | | | Desember | 3 | |
| 2 | Tersedianya rekomendasi hasil pengamatan/ pemeriksaan/ perlakuan atau cara pemusnahan media pembawa OPT/OPTK di lapangan | Jumlah Dokumen rekomendasi hasil pengamatan/ pemeriksaan/ perlakuan atau cara pemusnahan media pembawa OPT/OPT di lapangan | Laporan | 36 | Januari | 2 | Laporan rekomendasi pengendalian |
| | | | | | Pebruari | 3 | |
| | | | | | Maret | 3 | |
| | | | | | April | 3 | |
| | | | | | Mei | 3 | |
| | | | | | Juni | 3 | |
| | | | | | Juli | 3 | |
| | | | | | Agustus | 3 | |
| | | | | | September | 3 | |
| | | | | | Oktober | 3 | |
| | | | | | Nopember | 4 | |
| | | | | | Desember | 3 | |
| 3 | Terlaksananya pemantauan peredaran pestisida/bahan pengendalian lainnya | Jumlah Dokumen pemantauan peredaran pestisida/bahan pengendalian lainnya | Laporan | 12 | Januari | 1 | Laporan peredaran pestisida |
| | | | | | Pebruari | 1 | |
| | | | | | Maret | 1 | |
| | | | | | April | 1 | |
| | | | | | Mei | 1 | |
| | | | | | Juni | 1 | |
| | | | | | Juli | 1 | |
| | | | | | Agustus | 1 | |
| | | | | | September | 1 | |
| | | | | | Oktober | 1 | |
| | | | | | Nopember | 1 | |
| | | | | | Desember | 1 | |

Medik Veteriner Ahli Pertama

| No | Sasaran Strategis (Program) | Indikator Kinerja | Satuan | Kinerja | | | |
|---|--|---|---------|------------------------|---|--|--|
| | | | | Target Kinerja Tahunan | Bulanan | Target | KET |
| 1 | 2 | 3 | 4 | 5 | 6 | 7 | 8 |
| 1 | Terlaksananya pelaksanaan kesehatan hewan | Jumlah pelaksanaan kesehatan hewan, tingkat kesesuaian pelaksanaan kesehatan hewan, ketepatan waktu pelaksanaan dan pelaporan | Laporan | 12 | Januari Pebruari Maret April Mei Juni Juli Agustus September Oktober Nopember Desember | 1 1 1 1 1 1 1 1 1 1 1 1 | Laporan hasil pelaksanaan kegiatan pelayanan kesehatan hewan |
| 2 | Tersedianya vaksin dan obat-obatan kesehatan hewan | Jumlah ketersediaan vaksin dan obat-obatan kesehatan hewan, ketepatan waktu pelaksanaan dan pelaporan | Laporan | 12 | Januari Pebruari Maret April Mei Juni Juli Agustus September Oktober Nopember Desember | 1 1 1 1 1 1 1 1 1 1 1 1 | Laporan hasil rekapitulasi jumlah vaksin dan obat-obatan dalam pelayanan kesehatan hewan |
| BPP BUSUNGBIU | | | | | | | |
| PENYULUH PERTANIAN AHLI MADYA+A7:J92A7:J79C8A7:J79 | | | | | | | |
| 1 | Terwujudnya Kelembagaan Petani dan Pelaku Usaha yang Mandiri | Jumlah Laporan Persiapan dan Evaluasi Penyuluhan Pertanian | Laporan | 6+A3486:J3631 | Januari Pebruari Maret April Mei Juni Juli Agustus September Oktober Nopember Desember | - 2 1 - 1 - 1 - - - 1 - | - Potensi Wilayah 2025 Tk. Wilbin dan Tk. Kec. Programa Penyuluhan Pertanian 2025 Tk. Desa/Kel/Wilbin Programa Penyuluhan Pertanian 2025 Tk. Kec Matrik RKTP Wilbin 2025 Laporan Evaluasi Pelaksanaan Penyuluhan Pertanian Tk. Wilbin 2025 |
| | | Jumlah Potensi Unggulan Komoditas Pertanian Tk. Kecamatan | | 1 | Januari Pebruari Maret April | - - - - | |

| No | Sasaran Strategis (Program) | Indikator Kinerja | Satuan | Kinerja | | | |
|----|--|--|---------|------------------------|-----------|--------|--|
| | | | | Target Kinerja Tahunan | Bulanan | Target | KET |
| 1 | 2 | 3 | 4 | 5 | 6 | 7 | 8 |
| | | | Laporan | | Mei | - | |
| | | | | | Juni | 1 | Laporan Potensi Unggulan Komoditas Pertanian Tk. Kecamatan |
| | | | | | Juli | - | |
| | | | | | Agustus | - | |
| | | | | | September | - | |
| | | | | | Oktober | - | |
| | | | | | Nopember | - | |
| | | | | | Desember | - | |
| | | Jumlah Laporan Penilaian Kelas Kemampuan Kelompok Tani | Laporan | 3 | Januari | - | |
| | | | | | Pebruari | - | |
| | | | | | Maret | 1 | Data Inventarisasi Kelompok Tani Tk. Wilbin |
| | | | | | April | - | |
| | | | | | Mei | - | |
| | | | | | Juni | - | |
| | | | | | Juli | - | |
| | | | | | Agustus | - | |
| | | | | | September | - | |
| | | | | | Oktober | - | |
| | | | | | Nopember | 1 | Hasil Penilaian Kelas Kemampuan Kelompok Tani tk. Wilbin |
| | | | | | Desember | 1 | Rekapitulasi Penilaian Kelas Kemampuan Kelompok Tani Tk. Kec |
| | | Laporan Poktan dengan Biaya Swadaya | Laporan | 1 | Januari | - | |
| | | | | | Pebruari | - | |
| | | | | | Maret | - | |
| | | | | | April | - | |
| | | | | | Mei | - | |
| | | | | | Juni | - | |
| | | | | | Juli | - | |
| | | | | | Agustus | - | |
| | | | | | September | 1 | Data Poktan dengan biaya swadaya |
| | | | | | Oktober | - | |
| | | | | | Nopember | - | |
| | | | | | Desember | - | |
| 2 | Terwujudnya produksi dan pemasaran yang modern | Jumlah Laporan Pelaksanaan Penyuluhan Pertanian | Laporan | 12 | Januari | 1 | Jumlah Laporan Diseminasi Informasi Pertanian |
| | | | | | Pebruari | 1 | Jumlah Laporan Diseminasi Informasi Pertanian |
| | | | | | Maret | 1 | Jumlah Laporan Diseminasi Informasi Pertanian |
| | | | | | April | 1 | Jumlah Laporan Diseminasi Informasi Pertanian |
| | | | | | Mei | 1 | Jumlah Laporan Diseminasi Informasi Pertanian |
| | | | | | Juni | 1 | Jumlah Laporan Diseminasi Informasi Pertanian |
| | | | | | Juli | 1 | Jumlah Laporan Diseminasi Informasi Pertanian |
| | | | | | Agustus | 1 | Jumlah Laporan Diseminasi Informasi Pertanian |
| | | | | | September | 1 | Jumlah Laporan Diseminasi Informasi Pertanian |
| | | | | | Oktober | 1 | Jumlah Laporan Diseminasi Informasi Pertanian |

| No | Sasaran Strategis (Program) | Indikator Kinerja | Satuan | Kinerja | | | |
|--------------------------------------|--|--|---------|------------------------|-----------|--------|---|
| | | | | Target Kinerja Tahunan | Bulanan | Target | KET |
| 1 | 2 | 3 | 4 | 5 | 6 | 7 | 8 |
| | | | | | Nopember | 1 | Jumlah Laporan Diseminasi Informasi Pertanian |
| | | | | | Desember | 1 | Jumlah Laporan Diseminasi Informasi Pertanian |
| | | Jumlah Dokumen Inovasi dan Terapan | Laporan | 4 | Januari | | |
| | | | | | Pebruari | | |
| | | | | | Maret | | |
| | | | | | April | 1 | Dokumen Proposal Inovasi |
| | | | | | Mei | | |
| | | | | | Juni | | |
| | | | | | Juli | 1 | Laporan Penerapan Inovasi |
| | | | | | Agustus | | |
| | | | | | September | 1 | Laporan Penerapan Inovasi |
| | | | | | Oktober | 1 | Dokumen Hasil Penerapan Inovasi |
| | | | | | Nopember | | |
| | | | | | Desember | | |
| PENYULUH PERTANIAN AHLI MADYA | | | | | | | |
| 1 | Terwujudnya Kelembagaan Petani dan Pelaku Usaha yang Mandiri | Jumlah Laporan Persiapan dan Evaluasi Penyuluhan Pertanian | Laporan | 6 | Januari | - | |
| | | | | | Pebruari | 2 | - Potensi Wilayah 2025 Tk. Wilbin dan Tk. Kec. |
| | | | | | Maret | 1 | Programa Penyuluhan Pertanian 2025 Tk. Desa/Kel/Wilbin |
| | | | | | April | - | |
| | | | | | Mei | 1 | Programa Penyuluhan Pertanian 2025 Tk. Kec |
| | | | | | Juni | - | |
| | | | | | Juli | 1 | Matrik RKTP Wilbin 2025 |
| | | | | | Agustus | - | |
| | | | | | September | - | |
| | | | | | Oktober | - | |
| | | | | | Nopember | 1 | Laporan Evaluasi Pelaksanaan Penyuluhan Pertanian Tk. Wilbin 2025 |
| | | | | | Desember | - | |
| | | Jumlah Potensi Unggulan Komoditas Pertanian Tk. Kecamatan | Laporan | 1 | Januari | - | |
| | | | | | Pebruari | - | |
| | | | | | Maret | - | |
| | | | | | April | - | |
| | | | | | Mei | - | |
| | | | | | Juni | 1 | Laporan Potensi Unggulan Komoditas Pertanian Tk. Kecamatan |
| | | | | | Juli | - | |
| | | | | | Agustus | - | |
| | | | | | September | - | |
| | | | | | Oktober | - | |
| | | | | | Nopember | - | |
| | | | | | Desember | - | |
| | | Jumlah Laporan Penilaian Kelas Kemampuan Kelompok Tani | | 3 | Januari | - | |
| | | | | | Pebruari | - | |
| | | | | | Maret | 1 | Data Inventarisasi Kelompok Tani Tk. Wilbin |

| No | Sasaran Strategis (Program) | Indikator Kinerja | Satuan | Kinerja | | | |
|--|--|--|---------|------------------------|-----------|--------|--|
| | | | | Target Kinerja Tahunan | Bulanan | Target | KET |
| 1 | 2 | 3 | 4 | 5 | 6 | 7 | 8 |
| | | | Laporan | | April | - | |
| | | | Laporan | | Mei | - | |
| | | | Laporan | | Juni | - | |
| | | | Laporan | | Juli | - | |
| | | | Laporan | | Agustus | - | |
| | | | Laporan | | September | - | |
| | | | Laporan | | Oktober | - | |
| | | | Laporan | | Nopember | 1 | Hasil Penilaian Kelas Kemampuan Kelompok Tani tk. Wilbin |
| | | | Laporan | | Desember | 1 | Rekapitulasi Penilaian Kelas Kemampuan Kelompok Tani Tk. Kec |
| 2 | Terwujudnya produksi dan pemasaran yang modern | Jumlah Laporan Pelaksanaan Penyuluhan Pertanian | Laporan | 12 | Januari | 1 | Jumlah Laporan Diseminasi Informasi Pertanian |
| | | | Laporan | | Pebruari | 1 | Jumlah Laporan Diseminasi Informasi Pertanian |
| | | | Laporan | | Maret | 1 | Jumlah Laporan Diseminasi Informasi Pertanian |
| | | | Laporan | | April | 1 | Jumlah Laporan Diseminasi Informasi Pertanian |
| | | | Laporan | | Mei | 1 | Jumlah Laporan Diseminasi Informasi Pertanian |
| | | | Laporan | | Juni | 1 | Jumlah Laporan Diseminasi Informasi Pertanian |
| | | | Laporan | | Juli | 1 | Jumlah Laporan Diseminasi Informasi Pertanian |
| | | | Laporan | | Agustus | 1 | Jumlah Laporan Diseminasi Informasi Pertanian |
| | | | Laporan | | September | 1 | Jumlah Laporan Diseminasi Informasi Pertanian |
| | | | Laporan | | Oktober | 1 | Jumlah Laporan Diseminasi Informasi Pertanian |
| | | | Laporan | | Nopember | 1 | Jumlah Laporan Diseminasi Informasi Pertanian |
| | | | Laporan | | Desember | 1 | Jumlah Laporan Diseminasi Informasi Pertanian |
| | | Jumlah Dokumen Inovasi dan Terapan | Laporan | 4 | Januari | | |
| | | | Laporan | | Pebruari | | |
| | | | Laporan | | Maret | | |
| | | | Laporan | | April | 1 | Dokumen Proposal Inovasi |
| | | | Laporan | | Mei | | |
| | | | Laporan | | Juni | | |
| | | | Laporan | | Juli | 1 | Laporan Penerapan Inovasi |
| | | | Laporan | | Agustus | | |
| | | | Laporan | | September | 1 | Laporan Penerapan Inovasi |
| | | | Laporan | | Oktober | 1 | Dokumen Hasil Penerapan Inovasi |
| | | | Laporan | | Nopember | | |
| | | | Laporan | | Desember | | |
| PENYULUH PERTANIAN AHLI PERTAMA | | | | | | | |
| 1 | Terwujudnya Kelembagaan Petani dan Pelaku Usaha yang Mandiri | Jumlah Laporan Persiapan dan Evaluasi Penyuluhan Pertanian | Laporan | 7 | Januari | - | |
| | | | Laporan | | Pebruari | 2 | - Potensi Wilayah 2025 Tk. Wilbin dan Tk. Kec. |
| | | | Laporan | | Maret | 1 | Programa Penyuluhan Pertanian 2025 Tk. Desa/Kel/Wilbin |
| | | | Laporan | | April | - | |
| | | | Laporan | | Mei | 1 | Programa Penyuluhan Pertanian 2025 Tk. Kec |
| | | | Laporan | | Juni | - | |
| | | | Laporan | | Juli | 1 | Matrik RKTP Wilbin 2025 |
| | | | Laporan | | Agustus | - | |

| No | Sasaran Strategis (Program) | Indikator Kinerja | Satuan | Kinerja | | | |
|--|--|---|---------|------------------------|-----------|--------|---|
| | | | | Target Kinerja Tahunan | Bulanan | Target | KET |
| 1 | 2 | 3 | 4 | 5 | 6 | 7 | 8 |
| | | | | | September | - | |
| | | | | | Oktober | - | |
| | | | | | Nopember | 1 | Laporan Evaluasi Pelaksanaan Penyuluhan Pertanian Tk. Wilbin 2025 |
| | | | | | Desember | - | |
| | | Jumlah Potensi Unggulan Komoditas Pertanian Tk. Kecamatan | Laporan | 1 | Januari | - | |
| | | | | | Pebruari | - | |
| | | | | | Maret | - | |
| | | | | | April | - | |
| | | | | | Mei | - | |
| | | | | | Juni | 1 | Laporan Potensi Unggulan Komoditas Pertanian Tk. Kecamatan |
| | | | | | Juli | - | |
| | | | | | Agustus | - | |
| | | | | | September | - | |
| | | | | | Oktober | - | |
| | | | | | Nopember | - | |
| | | | | | Desember | - | |
| | | Jumlah Laporan Penilaian Kelas Kemampuan Kelompok Tani | Laporan | 2 | Januari | - | |
| | | | | | Pebruari | - | |
| | | | | | Maret | 1 | Data Inventarisasi Kelompok Tani Tk. Wilbin |
| | | | | | April | - | |
| | | | | | Mei | - | |
| | | | | | Juni | - | |
| | | | | | Juli | - | |
| | | | | | Agustus | - | |
| | | | | | September | - | |
| | | | | | Oktober | - | |
| | | | | | Nopember | 1 | Hasil Penilaian Kelas Kemampuan Kelompok Tani tk. Wilbin |
| | | | | | Desember | - | |
| 2 | Terwujudnya produksi dan pemasaran yang modern | Jumlah Laporan Pelaksanaan Penyuluhan Pertanian | Laporan | 12 | Januari | 1 | Jumlah Laporan Diseminasi Informasi Pertanian |
| | | | | | Pebruari | 1 | Jumlah Laporan Diseminasi Informasi Pertanian |
| | | | | | Maret | 1 | Jumlah Laporan Diseminasi Informasi Pertanian |
| | | | | | April | 1 | Jumlah Laporan Diseminasi Informasi Pertanian |
| | | | | | Mei | 1 | Jumlah Laporan Diseminasi Informasi Pertanian |
| | | | | | Juni | 1 | Jumlah Laporan Diseminasi Informasi Pertanian |
| | | | | | Juli | 1 | Jumlah Laporan Diseminasi Informasi Pertanian |
| | | | | | Agustus | 1 | Jumlah Laporan Diseminasi Informasi Pertanian |
| | | | | | September | 1 | Jumlah Laporan Diseminasi Informasi Pertanian |
| | | | | | Oktober | 1 | Jumlah Laporan Diseminasi Informasi Pertanian |
| | | | | | Nopember | 1 | Jumlah Laporan Diseminasi Informasi Pertanian |
| | | | | | Desember | 1 | Jumlah Laporan Diseminasi Informasi Pertanian |
| PENGENDALI ORGANISME PENGGANGGU TUMBUHAN AHLI PERTAMA | | | | | | | |
| 1 | Tersusunnya rencana kerja tahunan | Jumlah Laporan Rencana Kerja | Laporan | 1 | Januari | 1 | Laporan Rencana Kerja Tahunan POPT |

| No | Sasaran Strategis (Program) | Indikator Kinerja | Satuan | Kinerja | | | |
|----|---|--|---------|------------------------|-----------|--------|--|
| | | | | Target Kinerja Tahunan | Bulanan | Target | KET |
| 1 | 2 | 3 | 4 | 5 | 6 | 7 | 8 |
| | pengamatan, peramalan, dan pengendalian OPT | Tahunan POPT | | | Pebruari | - | - |
| | | | | | Maret | - | - |
| | | | | | April | - | - |
| | | | | | Mei | - | - |
| | | | | | Juni | - | - |
| | | | | | Juli | - | - |
| | | | | | Agustus | - | - |
| | | | | | September | - | - |
| | | | | | Oktober | - | - |
| | | | | | Nopember | - | - |
| | | | | | Desember | - | - |
| 2 | Tersedianya deteksi dan/atau identifikasi OPT/OPTK agens hayati secara biologis | Jumlah Laporan deteksi dan/atau identifikasi OPT/OPTK agens hayati secara biologis | Laporan | 24 | Januari | 2 | Laporan yang berisi keadaan serangan, peringatan bahaya/peringatan dini, data curah hujan, kehilangan hasil akibat banjir dan kekeringan |
| | | | | | Pebruari | 2 | Laporan yang berisi keadaan serangan, peringatan bahaya/peringatan dini, data curah hujan, kehilangan hasil akibat banjir dan kekeringan |
| | | | | | Maret | 2 | Laporan yang berisi keadaan serangan, peringatan bahaya/peringatan dini, data curah hujan, kehilangan hasil akibat banjir dan kekeringan |
| | | | | | April | 2 | Laporan yang berisi keadaan serangan, peringatan bahaya/peringatan dini, data curah hujan, kehilangan hasil akibat banjir dan kekeringan |
| | | | | | Mei | 2 | Laporan yang berisi keadaan serangan, peringatan bahaya/peringatan dini, data curah hujan, kehilangan hasil akibat banjir dan kekeringan |
| | | | | | Juni | 2 | Laporan yang berisi keadaan serangan, peringatan bahaya/peringatan dini, data curah hujan, kehilangan hasil akibat banjir dan kekeringan |
| | | | | | Juli | 2 | Laporan yang berisi keadaan serangan, peringatan bahaya/peringatan dini, data curah hujan, kehilangan hasil akibat banjir dan kekeringan |
| | | | | | Agustus | 2 | Laporan yang berisi keadaan serangan, peringatan bahaya/peringatan dini, data curah hujan, kehilangan hasil akibat banjir dan kekeringan |
| | | | | | September | 2 | Laporan yang berisi keadaan serangan, peringatan bahaya/peringatan dini, data curah hujan, kehilangan hasil akibat banjir dan kekeringan |
| | | | | | Oktober | 2 | Laporan yang berisi keadaan serangan, peringatan bahaya/peringatan dini, data curah hujan, kehilangan hasil akibat banjir dan kekeringan |
| | | | | | Nopember | 2 | Laporan yang berisi keadaan serangan, peringatan bahaya/peringatan dini, data curah hujan, kehilangan hasil akibat banjir dan kekeringan |
| | | | | | Desember | 2 | Laporan yang berisi keadaan serangan, peringatan bahaya/peringatan dini, data curah hujan, kehilangan hasil akibat banjir dan kekeringan |
| | | Jumlah Laporan rekomendasi hasil pengamatan/ pemeriksaan/ perlakuan atau cara pemusnahaan media pembawa OPT/OPTK di lapangan | Laporan | 24 | Januari | 2 | Laporan yang berisi rekomendasi pengendalian dan luas pengendalian yang dilakukan |
| | | | | | Pebruari | 2 | Laporan yang berisi rekomendasi pengendalian dan luas pengendalian yang dilakukan |
| | | | | | Maret | 2 | Laporan yang berisi rekomendasi pengendalian dan luas pengendalian yang dilakukan |

| No | Sasaran Strategis (Program) | Indikator Kinerja | Satuan | Kinerja | | | |
|----|---|---|---------|------------------------|-----------|--------|---|
| | | | | Target Kinerja Tahunan | Bulanan | Target | KET |
| 1 | 2 | 3 | 4 | 5 | 6 | 7 | 8 |
| | | | | | April | 2 | Laporan yang berisi rekomendasi pengendalian dan luas pengendalian yang dilakukan |
| | | | | | Mei | 2 | Laporan yang berisi rekomendasi pengendalian dan luas pengendalian yang dilakukan |
| | | | | | Juni | 2 | Laporan yang berisi rekomendasi pengendalian dan luas pengendalian yang dilakukan |
| | | | | | Juli | 2 | Laporan yang berisi rekomendasi pengendalian dan luas pengendalian yang dilakukan |
| | | | | | Agustus | 2 | Laporan yang berisi rekomendasi pengendalian dan luas pengendalian yang dilakukan |
| | | | | | September | 2 | Laporan yang berisi rekomendasi pengendalian dan luas pengendalian yang dilakukan |
| | | | | | Oktober | 2 | Laporan yang berisi rekomendasi pengendalian dan luas pengendalian yang dilakukan |
| | | | | | Nopember | 2 | Laporan yang berisi rekomendasi pengendalian dan luas pengendalian yang dilakukan |
| | | | | | Desember | 2 | Laporan yang berisi rekomendasi pengendalian dan luas pengendalian yang dilakukan |
| 3 | Tertanganinya dampak perubahan iklim (DPI) tanaman pangan | Jumlah laporan pemantauan peredaran pestisida/bahan pengendali lainnya | Laporan | 12 | Januari | 1 | Laporan hasil pemantauan peredaran pestisida/bahan pengendali lainnya |
| | | | | | Pebruari | 1 | Laporan hasil pemantauan peredaran pestisida/bahan pengendali lainnya |
| | | | | | Maret | 1 | Laporan hasil pemantauan peredaran pestisida/bahan pengendali lainnya |
| | | | | | April | 1 | Laporan hasil pemantauan peredaran pestisida/bahan pengendali lainnya |
| | | | | | Mei | 1 | Laporan hasil pemantauan peredaran pestisida/bahan pengendali lainnya |
| | | | | | Juni | 1 | Laporan hasil pemantauan peredaran pestisida/bahan pengendali lainnya |
| | | | | | Juli | 1 | Laporan hasil pemantauan peredaran pestisida/bahan pengendali lainnya |
| | | | | | Agustus | 1 | Laporan hasil pemantauan peredaran pestisida/bahan pengendali lainnya |
| | | | | | September | 1 | Laporan hasil pemantauan peredaran pestisida/bahan pengendali lainnya |
| | | | | | Oktober | 1 | Laporan hasil pemantauan peredaran pestisida/bahan pengendali lainnya |
| | | | | | Nopember | 1 | Laporan hasil pemantauan peredaran pestisida/bahan pengendali lainnya |
| | | | | | Desember | 1 | Laporan hasil pemantauan peredaran pestisida/bahan pengendali lainnya |
| 4 | Terwujudnya produksi pertanian yang modern | Jumlah laporan bahan informasi dalam bentuk Brosur/leaflet/bahan tayangan | Laporan | 12 | Januari | 1 | Laporan bahan informasi dalam bentuk Brosur/leaflet/bahan tayangan |
| | | | | | Pebruari | 1 | Laporan bahan informasi dalam bentuk Brosur/leaflet/bahan tayangan |
| | | | | | Maret | 1 | Laporan bahan informasi dalam bentuk Brosur/leaflet/bahan tayangan |
| | | | | | April | 1 | Laporan bahan informasi dalam bentuk Brosur/leaflet/bahan tayangan |
| | | | | | Mei | 1 | Laporan bahan informasi dalam bentuk Brosur/leaflet/bahan tayangan |
| | | | | | Juni | 1 | Laporan bahan informasi dalam bentuk Brosur/leaflet/bahan tayangan |
| | | | | | Juli | 1 | Laporan bahan informasi dalam bentuk Brosur/leaflet/bahan tayangan |
| | | | | | Agustus | 1 | Laporan bahan informasi dalam bentuk Brosur/leaflet/bahan tayangan |
| | | | | | September | 1 | Laporan bahan informasi dalam bentuk Brosur/leaflet/bahan tayangan |
| | | | | | Oktober | 1 | Laporan bahan informasi dalam bentuk Brosur/leaflet/bahan tayangan |
| | | | | | Nopember | 1 | Laporan bahan informasi dalam bentuk Brosur/leaflet/bahan tayangan |
| | | | | | Desember | 1 | Laporan bahan informasi dalam bentuk Brosur/leaflet/bahan tayangan |

| No | Sasaran Strategis (Program) | Indikator Kinerja | Satuan | Kinerja | | | |
|--|--|---|----------------|------------------------|-----------|--------|---|
| | | | | Target Kinerja Tahunan | Bulanan | Target | KET |
| 1 | 2 | 3 | 4 | 5 | 6 | 7 | 8 |
| MEDIK VETERINER AHLI PERTAMA | | | | | | | |
| 1 | Meningkatnya Produksi Pertanian Yang Maju | Jumlah Vaksin Hewan (ekor) | Ekor | 240 | Januari | 20 | Vaksinasi di Kecamatan |
| | | | | | Pebruari | 20 | Vaksinasi di Kecamatan |
| | | | | | Maret | 20 | Vaksinasi di Kecamatan |
| | | | | | April | 20 | Vaksinasi di Kecamatan |
| | | | | | Mei | 20 | Vaksinasi di Kecamatan |
| | | | | | Juni | 20 | Vaksinasi di Kecamatan |
| | | | | | Juli | 20 | Vaksinasi di Kecamatan |
| | | | | | Agustus | 20 | Vaksinasi di Kecamatan |
| | | | | | September | 20 | Vaksinasi di Kecamatan |
| | | | | | Oktober | 20 | Vaksinasi di Kecamatan |
| | | | | | Nopember | 20 | Vaksinasi di Kecamatan |
| | | | | | Desember | 20 | Vaksinasi di Kecamatan |
| 2 | Meningkatnya Produksi Pertanian Yang Maju | Jumlah tempat pelayanan Peternakan | Tempat Layanan | 1 | Januari | - | |
| | | | | | Pebruari | - | |
| | | | | | Maret | - | |
| | | | | | April | - | |
| | | | | | Mei | - | |
| | | | | | Juni | - | |
| | | | | | Juli | - | |
| | | | | | Agustus | - | |
| | | | | | September | - | |
| | | | | | Oktober | - | |
| | | | | | Nopember | - | |
| | | | | | Desember | 1 | Tempat Pelayanan |
| 3 | Terwujudnya Produksi Pertanian Yang Mandiri | Jumlah Pengelolaan pertanian dan peternakan sesuai aspek teknis | Unit Puskesmas | 1 | Januari | - | |
| | | | | | Pebruari | - | |
| | | | | | Maret | - | |
| | | | | | April | - | |
| | | | | | Mei | - | |
| | | | | | Juni | - | |
| | | | | | Juli | - | |
| | | | | | Agustus | - | |
| | | | | | September | - | |
| | | | | | Oktober | - | |
| | | | | | Nopember | - | |
| | | | | | Desember | 1 | Unit Pelayanan Puskesmas |
| BPP BULELENG | | | | | | | |
| Penyuluh Pertanian Ahli Pertama | | | | | | | |
| 1 | Tersedianya rekapitulasi dan terolahnya data potensi wilayah (SDA, SDM, SDE) | Dokumen hasil rekapitulasi dan terolahnya data potensi wilayah | Laporan | 3 | Januari | 1 | Draf data potensi wilayah |
| | | | | | Pebruari | 1 | Konsep dokumen rekapitulasi dan olah data potensi wilayah |

| No | Sasaran Strategis (Program) | Indikator Kinerja | Satuan | Kinerja | | | |
|----|---|--|---------|------------------------|-----------|--------|---|
| | | | | Target Kinerja Tahunan | Bulanan | Target | KET |
| 1 | 2 | 3 | 4 | 5 | 6 | 7 | 8 |
| | | (SDA, SDM, SDE) | | | Maret | 1 | Laporan hasil rekapitulasi dan olah data potensi wilayah |
| | | | | | April | - | - |
| | | | | | Mei | - | - |
| | | | | | Juni | - | - |
| | | | | | Juli | - | - |
| | | | | | Agustus | - | - |
| | | | | | September | - | - |
| | | | | | Oktober | - | - |
| | | | | | Nopember | - | - |
| | | | | | Desember | - | - |
| 2 | Terlaksananya rekapitulasi dan terolahnya data kegiatan penyuluhan pertanian sesuai kebutuhan masing-masing subsektor sebagai bahan penyusunan program penyuluhan pertanian | Jumlah Laporan rekapitulasi dan terolahnya data kegiatan penyuluhan pertanian sesuai kebutuhan masing-masing subsektor sebagai bahan penyusunan program penyuluhan pertanian | Laporan | 3 | Januari | 1 | Konsep dasar programa |
| | | | | | Pebruari | 1 | Draf data potensi wilayah dan kelengkapan programa |
| | | | | | Maret | 1 | Laporan Program Penyuluhan Pertanian tingkat Desa/kelurahan |
| | | | | | April | - | - |
| | | | | | Mei | - | - |
| | | | | | Juni | - | - |
| | | | | | Juli | - | - |
| | | | | | Agustus | - | - |
| | | | | | September | - | - |
| | | | | | Oktober | - | - |
| | | | | | Nopember | - | - |
| | | | | | Desember | - | - |
| 3 | Terlaksananya diseminasi informasi pertanian (teknis, sosial, dan ekonomi) sesuai kebutuhan | Jumlah Laporan diseminasi informasi pertanian (teknis, sosial, dan ekonomi) sesuai kebutuhan | Laporan | 12 | Januari | 1 | Risalah hasil kunjungan pemetaan masalah dan penyusunan rencana materi diseminasi informasi pertanian |
| | | | | | Pebruari | 1 | Laporan hasil diseminasi informasi pertanian |
| | | | | | Maret | 1 | Risalah hasil kunjungan pemetaan masalah dan penyusunan rencana materi diseminasi informasi pertanian |
| | | | | | April | 1 | Laporan hasil diseminasi informasi pertanian |
| | | | | | Mei | 1 | Risalah hasil kunjungan pemetaan masalah dan penyusunan rencana materi diseminasi informasi pertanian |
| | | | | | Juni | 1 | Laporan hasil diseminasi informasi pertanian |
| | | | | | Juli | 1 | Risalah hasil kunjungan pemetaan masalah dan penyusunan rencana materi diseminasi informasi pertanian |
| | | | | | Agustus | 1 | Laporan hasil diseminasi informasi pertanian |
| | | | | | September | 1 | Risalah hasil kunjungan pemetaan masalah dan penyusunan rencana materi diseminasi informasi pertanian |
| | | | | | Oktober | 1 | Laporan hasil diseminasi informasi pertanian |
| | | | | | Nopember | 1 | Risalah hasil kunjungan pemetaan masalah dan penyusunan rencana materi diseminasi informasi pertanian |
| | | | | | Desember | 1 | Laporan hasil diseminasi informasi pertanian |
| 4 | Terkumpulannya dan terolahnya data peningkatan kelas kemampuan poktan | Dokumen data peningkatan kelas kemampuan poktan | Dokumen | 2 | Januari | - | - |
| | | | | | Pebruari | - | - |

| No | Sasaran Strategis (Program) | Indikator Kinerja | Satuan | Kinerja | | | |
|----|--|--|------------|------------------------|-----------|--------|---|
| | | | | Target Kinerja Tahunan | Bulanan | Target | KET |
| 1 | 2 | 3 | 4 | 5 | 6 | 7 | 8 |
| | | | | | Maret | - | - |
| | | | | | April | - | - |
| | | | | | Mei | - | - |
| | | | | | Juni | - | - |
| | | | | | Juli | - | - |
| | | | | | Agustus | - | - |
| | | | | | September | 1 | Risalah Kunjungan ke Poktan yang akan menjadi target peningkatan kelas kemampuan Poktan |
| | | | | | Oktober | 1 | Dokumen data peningkatan kelas kemampuan poktan |
| | | | | | Nopember | - | - |
| | | | | | Desember | - | - |
| 5 | Terikutinya kegiatan pengembangan kompetensi : seminar/ Lokakarya/Konfrensi/ Simposium/ Studi Banding-lapangan | Jumlah sertifikat tanda bukti kegiatan pengembangan kompetensi : seminar/ Lokakarya/Konfrensi/ Simposium/ Studi Banding-lapangan | Sertifikat | 12 | Januari | 1 | Sertifikat tanda bukti ikut serta seminar |
| | | | | | Pebruari | 1 | |
| | | | | | Maret | 1 | |
| | | | | | April | 1 | |
| | | | | | Mei | 1 | |
| | | | | | Juni | 1 | |
| | | | | | Juli | 1 | |
| | | | | | Agustus | 1 | |
| | | | | | September | 1 | |
| | | | | | Oktober | 1 | |
| | | | | | Nopember | 1 | |
| | | | | | Desember | 1 | |
| 6 | Tersusunnya karya tulis/ karya ilmiah hasil penelitian /pengkajian/survei/evaluasi di bidang penyuluhan pertanian yang tidak dipublikasikan : dalam bentuk makalah | Jumlah Dokumen karya tulis/karya ilmiah hasil penelitian/pengkajian/survei/evalua si di bidang penyuluhan pertanian yang tidak dipublikasikan : dalam bentuk makalah | Makalah | 4 | Januari | - | - |
| | | | | | Pebruari | - | - |
| | | | | | Maret | - | - |
| | | | | | April | - | - |
| | | | | | Mei | 1 | Konsep dan Judul Karya Tulis |
| | | | | | Juni | 1 | Makalah hasil karya tulis di bidang penyuluhan pertanian |
| | | | | | Juli | - | - |
| | | | | | Agustus | - | - |
| | | | | | September | 1 | Konsep dan Judul Karya Tulis |
| | | | | | Oktober | 1 | Makalah hasil karya tulis di bidang penyuluhan pertanian |
| | | | | | Nopember | - | - |
| | | | | | Desember | - | - |
| 7 | Tersusunnya hasil terjemahan/ saduran buku atau karya ilmiah di bidang penyuluhan pertanian yang tidak dipublikasikan : dalam bentuk makalah | Jumlah Dokumen hasil terjemahan/saduran buku atau karya ilmiah di bidang penyuluhan pertanian yang tidak dipublikasikan : dalam bentuk makalah | Makalah | 4 | Januari | - | - |
| | | | | | Pebruari | - | - |
| | | | | | Maret | - | - |
| | | | | | April | - | - |
| | | | | | Mei | 1 | Konsep dan Judul Saduran/ terjemahan |
| | | | | | Juni | 1 | Makalah hasil saduran/ terjemahan di bidang penyuluhan pertanian |
| | | | | | Juli | - | - |

| No | Sasaran Strategis (Program) | Indikator Kinerja | Satuan | Kinerja | | | |
|--------------------------------------|--|---|---------|------------------------|-----------|--------|--|
| | | | | Target Kinerja Tahunan | Bulanan | Target | KET |
| 1 | 2 | 3 | 4 | 5 | 6 | 7 | 8 |
| | | | | | Agustus | - | - |
| | | | | | September | - | - |
| | | | | | Oktober | - | - |
| | | | | | Nopember | 1 | Konsep dan Judul Saduran/ terjemahan |
| | | | | | Desember | 1 | Makalah hasil saduran/ terjemahan di bidang penyuluhan pertanian |
| PENYULUH PERTANIAN AHLI MADYA | | | | | | | |
| 1 | Tersusunnya rancangan model data potensi wilayah sumber daya alam, sumber daya manusia, sumber daya energi (SDA, SDM, SDE) sebagai bahan penyusunan kebijakan | Jumlah Dokumen rancangan model data potensi wilayah sumber daya alam, sumber daya manusia, sumber daya energi (SDA, SDM, SDE) sebagai bahan penyusunan kebijakan | Dokumen | 8 | Januari | 2 | - Data Luas Lahan Di Desa Poh Bergong menurut penggunaannya, '-Data Luas Lahan Menurut Agroekosistem |
| | | | | | Pebruari | 2 | - Data Kelembagaan Petani , '-Data Tanaman Obat Yang Ada Di Desa Poh Bergong |
| | | | | | Maret | 2 | -Data Produksi Komoditas Tanaman Padi dan Kacang Hijau, '-Produksi Komoditas Hortikultura, |
| | | | | | April | 2 | -Data Produksi Komoditas Perkebunan, '- Data Ternak Desa Poh Bergong |
| | | | | | Mei | - | |
| | | | | | Juni | - | |
| | | | | | Juli | - | |
| | | | | | Agustus | - | |
| | | | | | September | - | |
| | | | | | Oktober | - | |
| | | | | | Nopember | - | |
| | | | | | Desember | - | |
| 2 | Tersusunnya rumusan hasil rekapitulasi dan mengevaluasi kegiatan penyuluhan pertanian sesuai kebutuhan masing-masing subsektor sebagai bahan penyusunan program penyuluhan pertanian | Jumlah rumusan hasil rekapitulasi dan mengevaluasi kegiatan penyuluhan pertanian sesuai kebutuhan masing-masing subsektor sebagai bahan penyusunan program penyuluhan pertanian | Dokumen | 1 | Januari | - | |
| | | | | | Pebruari | - | |
| | | | | | Maret | - | |
| | | | | | April | 1 | -Tersusunnya Programa Penyuluhan Pertanian Desa Poh Bergong |
| | | | | | Mei | - | |
| | | | | | Juni | - | |
| | | | | | Juli | - | |
| | | | | | Agustus | - | |
| | | | | | September | - | |
| | | | | | Oktober | - | |
| | | | | | Nopember | - | |
| | | | | | Desember | - | |
| 3 | Terlaksananya evaluasi diseminasi informasi pertanian (teknis, sosial dan ekonomi) | Jumlah Dokumen evaluasi diseminasi informasi pertanian (teknis, sosial dan ekonomi) | Dokumen | 6 | Januari | - | |
| | | | | | Pebruari | - | |
| | | | | | Maret | - | |
| | | | | | April | - | |
| | | | | | Mei | 2 | -Evaluasi Dampak Perluasan Lahan Persemaian Padi, '- Evaluasi Dampak Penggunaan Pupuk Kimia |
| | | | | | Juni | 2 | -Evaluasi Dampak Pemangkasan tanaman kakao, '- Evaluasi Dampak manfaat pengendalian gulma pada tanaman cabai |

| No | Sasaran Strategis (Program) | Indikator Kinerja | Satuan | Kinerja | | | |
|------------------------------------|--|---|---------|------------------------|-----------|--------|--|
| | | | | Target Kinerja Tahunan | Bulanan | Target | KET |
| 1 | 2 | 3 | 4 | 5 | 6 | 7 | 8 |
| | | | | | Juli | 2 | -Evaluasi Dampak sanitasi kandang, - Evaluasi Dampak sanitasi lahan pertanian |
| | | | | | Agustus | - | |
| | | | | | September | - | |
| | | | | | Oktober | - | |
| | | | | | Nopember | - | |
| | | | | | Desember | - | |
| 4 | Terlaksananya evaluasi peningkatan kelas kemampuan poktan | Jumlah dokumen evaluasi peningkatan kelas kemampuan poktan | Dokumen | 5 | Januari | - | |
| | | | | | Pebruari | - | |
| | | | | | Maret | - | |
| | | | | | April | - | |
| | | | | | Mei | - | |
| | | | | | Juni | - | |
| | | | | | Juli | - | |
| | | | | | Agustus | 1 | - evaluasi peningkatan kelas kemampuan poktan |
| | | | | | September | 2 | - evaluasi peningkatan kelas kemampuan poktan |
| | | | | | Oktober | 2 | - evaluasi peningkatan kelas kemampuan poktan |
| | | | | | Nopember | - | |
| | | | | | Desember | - | |
| 5 | Tersusunnya rancangan model fasilitasi peningkatan akses informasi teknologi, pasar, sarana dan prasarana serta pembiayaan Poktan/Gapoktan | Jumlah dokumen rancangan model fasilitasi peningkatan akses informasi teknologi, pasar, sarana dan prasarana serta pembiayaan Poktan/Gapoktan | Dokumen | 2 | Januari | - | |
| | | | | | Pebruari | - | |
| | | | | | Maret | - | |
| | | | | | April | - | |
| | | | | | Mei | - | |
| | | | | | Juni | - | |
| | | | | | Juli | - | |
| | | | | | Agustus | - | |
| | | | | | September | - | |
| | | | | | Oktober | - | |
| | | | | | Nopember | 1 | - Data lembaga keuangan Desa Poh Bergong |
| | | | | | Desember | 1 | -Data sarana pemasaran di Desa Poh Bergong |
| Penyuluh Pertanian Penyelia | | | | | | | |
| 1 | Tersedianya rekapitulasi data potensi wilayah | Laporan rekapitulasi data potensi wilayah sumber daya alam, sumber daya manusia, sumber daya (SDA, SDM, SDE) | Laporan | 2 | Januari | 2 | Laporan Identifikasi Potensi Wilayah |
| | | | | | Pebruari | - | - |
| | | | | | Maret | - | - |
| | | | | | April | - | - |
| | | | | | Mei | - | - |
| | | | | | Juni | - | - |
| | | | | | Juli | - | - |
| | | | | | Agustus | - | - |
| | | | | | September | - | - |
| | | | | | Oktober | - | - |

| No | Sasaran Strategis (Program) | Indikator Kinerja | Satuan | Kinerja | | | |
|--------------------------------------|--|---|---------|------------------------|-----------|--------|---|
| | | | | Target Kinerja Tahunan | Bulanan | Target | KET |
| 1 | 2 | 3 | 4 | 5 | 6 | 7 | 8 |
| | | | | | Nopember | - | - |
| | | | | | Desember | - | - |
| 2 | Terumuskannya Program Penyuluhan Pertanian | Jumlah Laporan Program Penyuluhan Pertanian | Laporan | 2 | Januari | - | - |
| | | | | | Pebruari | 2 | Laporan Prgramma Penyuluhan Pertanian |
| | | | | | Maret | - | - |
| | | | | | April | - | - |
| | | | | | Mei | - | - |
| | | | | | Juni | - | - |
| | | | | | Juli | - | - |
| | | | | | Agustus | - | - |
| | | | | | September | - | - |
| | | | | | Oktober | - | - |
| | | | | | Nopember | - | - |
| | | | | | Desember | - | - |
| 3 | Terlaksananya penyebaran informasi pertanian melalui penggunaan media cetak | Jumlah laporan penyebaran informasi pertanian (teknis, sosial, ekonomi) melalui penggunaan media cetak (leafet/ folder) | Laporan | 9 | Januari | - | - |
| | | | | | Pebruari | - | - |
| | | | | | Maret | 1 | Laporan Penyebaran Infomasi Pertanian |
| | | | | | April | 1 | Laporan Penyebaran Infomasi Pertanian |
| | | | | | Mei | 1 | Laporan Penyebaran Infomasi Pertanian |
| | | | | | Juni | 1 | Laporan Penyebaran Infomasi Pertanian |
| | | | | | Juli | 1 | Laporan Penyebaran Infomasi Pertanian |
| | | | | | Agustus | 1 | Laporan Penyebaran Infomasi Pertanian |
| | | | | | September | 1 | Laporan Penyebaran Infomasi Pertanian |
| | | | | | Oktober | - | - |
| | | | | | Nopember | 1 | Laporan Penyebaran Infomasi Pertanian |
| | | | | | Desember | 1 | Laporan Penyebaran Infomasi Pertanian |
| 4 | Tersedianya peningkatan kelas kemampuan Poktan dari kelas Madya ke kelas Utama | Jumlah Laporan peningkatan kelas kemampuan poktan dari kelas Madya ke Utama | Laporan | 1 | Januari | - | - |
| | | | | | Pebruari | - | - |
| | | | | | Maret | - | - |
| | | | | | April | - | - |
| | | | | | Mei | - | - |
| | | | | | Juni | - | - |
| | | | | | Juli | - | - |
| | | | | | Agustus | - | - |
| | | | | | September | - | - |
| | | | | | Oktober | 1 | Lapran Peningkatan Kelas Kemampuan Poktan |
| | | | | | Nopember | - | - |
| | | | | | Desember | - | - |
| Penyuluh Pertanian Ahli Madya | | | | | | | |
| 1 | Meningkatnya Produksi Pertanian yang Maju | Tersusunnya Rancangan model data potensi wilayah (SDA, SDM, SDE) sebagai bahan penyusunan | Laporan | 1 | Januari | - | - |
| | | | | | Pebruari | - | - |
| | | | | | Maret | - | - |

| No | Sasaran Strategis (Program) | Indikator Kinerja | Satuan | Kinerja | | | |
|-----------|---|---|---------|------------------------|-----------|--|--|
| | | | | Target Kinerja Tahunan | Bulanan | Target | KET |
| 1 | 2 | 3 | 4 | 5 | 6 | 7 | 8 |
| | | kebijakan | | | April | 1 | Laporan Potwil |
| | | | | | Mei | - | |
| | | | | | Juni | - | |
| | | | | | Juli | - | |
| | | | | | Agustus | - | |
| | | | | | September | - | |
| | | | | | Oktober | - | |
| | | | | | Nopember | - | |
| | | | | | Desember | - | |
| | | Tersusunnya Rumusan hasil analisis rekapitulasi dan mengevaluasi kegiatan penyuluhan pertanian tahun sebelumnya sebagai bahan penyusunan program penyuluhan pertanian | Laporan | 1 | Januari | - | |
| | | | | | Pebruari | - | |
| | | | | | Maret | - | |
| | | | | | April | - | |
| | | | | | Mei | 1 | Laporan Evaluasi Programa |
| | | | | | Juni | - | |
| | | | | | Juli | - | |
| | | | | | Agustus | - | |
| | | | | | September | - | |
| | | | | | Oktober | - | |
| 2 | Terwujudnya Produksi Pertanian yang Mandiri | Terlaksananya evaluasi peningkatan kelas kemampuan Poktan | Laporan | 2 | Januari | - | |
| | | | | | Pebruari | - | |
| | | | | | Maret | - | |
| | | | | | April | - | |
| | | | | | Mei | - | |
| | | | | | Juni | - | |
| | | | | | Juli | - | |
| | | | | | Agustus | - | |
| | | | | | September | - | |
| | | | | | Oktober | - | |
| | | | | | Nopember | 2 | Laporan Evaluasi |
| | | | | | Desember | - | |
| | | | | | 3 | Terwujudnya Produksi dan Pemasaran yang Modern | Terlaksananya evaluasi diseminasi informasi pertanian (teknis, sosial dan ekonomi) |
| Pebruari | 2 | Laporan Evaluasi | | | | | |
| Maret | 2 | Laporan Evaluasi | | | | | |
| April | 1 | Laporan Evaluasi | | | | | |
| Mei | 1 | Laporan Evaluasi | | | | | |
| Juni | 2 | Laporan Evaluasi | | | | | |
| Juli | 2 | Laporan Evaluasi | | | | | |
| Agustus | 1 | Laporan Evaluasi | | | | | |
| September | 2 | Laporan Evaluasi | | | | | |

| No | Sasaran Strategis (Program) | Indikator Kinerja | Satuan | Kinerja | | | |
|----------------------------|---|---|---------|------------------------|-----------|--------|---|
| | | | | Target Kinerja Tahunan | Bulanan | Target | KET |
| 1 | 2 | 3 | 4 | 5 | 6 | 7 | 8 |
| | | | | | Oktober | 2 | Laporan Evaluasi |
| | | | | | Nopember | - | |
| | | | | | Desember | 1 | Laporan Evaluasi |
| PERENCANA AHLI MUDA | | | | | | | |
| 1 | Tersusunnya rencana kerja pengamatan dan / atau peramalan dan / atau pengendalian OPT | Jumlah Dokumen rencana kerja pengamatan dan / atau peramalan dan / atau pengendalian OPT | Laporan | 1 | Januari | 1 | Laporan Dokumen rencana kerja pengamatan dan / atau peramalan dan / atau pengendalian OPT |
| | | | | | Pebruari | - | - |
| | | | | | Maret | - | - |
| | | | | | April | - | - |
| | | | | | Mei | - | - |
| | | | | | Juni | - | - |
| | | | | | Juli | - | - |
| | | | | | Agustus | - | - |
| | | | | | September | - | - |
| | | | | | Oktober | - | - |
| | | | | | Nopember | - | - |
| | | | | | Desember | - | - |
| 2 | Tersusunnya analisis faktor yang mempengaruhi perkembangan OPT/OPTK tingkat kesulitan kompleks (≥ 3 faktor) | Jumlah analisis faktor yang mempengaruhi perkembangan OPT/OPTK tingkat kesulitan kompleks (≥ 3 faktor) | Laporan | 12 | Januari | 1 | Laporan analisis faktor yang mempengaruhi perkembangan OPT/OPTK tingkat kesulitan kompleks (≥ 3 faktor) |
| | | | | | Pebruari | 1 | |
| | | | | | Maret | 1 | |
| | | | | | April | 1 | |
| | | | | | Mei | 1 | |
| | | | | | Juni | 1 | |
| | | | | | Juli | 1 | |
| | | | | | Agustus | 1 | |
| | | | | | September | 1 | |
| | | | | | Oktober | 1 | |
| | | | | | Nopember | 1 | |
| | | | | | Desember | 1 | |
| 3 | Tersusunnya rekomendasi / laporan pengembangan metode pengamatan, peramalan, pengendalian / tindakan karantina | Jumlah Laporan rekomendasi / laporan pengembangan metode pengamatan, peramalan, pengendalian / tindakan karantina | Laporan | 48 | Januari | 4 | Laporan rekomendasi / laporan pengembangan metode pengamatan, peramalan, pengendalian / tindakan karantina |
| | | | | | Pebruari | 4 | |
| | | | | | Maret | 4 | |
| | | | | | April | 4 | |
| | | | | | Mei | 4 | |
| | | | | | Juni | 4 | |
| | | | | | Juli | 4 | |
| | | | | | Agustus | 4 | |
| | | | | | September | 4 | |
| | | | | | Oktober | 4 | |
| | | | | | Nopember | 4 | |
| | | | | | Desember | 4 | |
| 4 | Tersusunnya bahan informasi dalam | Jumlah dokumen bahan informasi | Dokumen | 36 | Januari | 3 | |

| No | Sasaran Strategis (Program) | Indikator Kinerja | Satuan | Kinerja | | | |
|--|---|--|---------|------------------------|-----------|--------|---|
| | | | | Target Kinerja Tahunan | Bulanan | Target | KET |
| 1 | 2 | 3 | 4 | 5 | 6 | 7 | 8 |
| | bentuk peta | dalam bentuk peta | | | Pebruari | 3 | Dokumen bahan informasi dalam bentuk peta |
| | | | | | Maret | 3 | |
| | | | | | April | 3 | |
| | | | | | Mei | 3 | |
| | | | | | Juni | 3 | |
| | | | | | Juli | 3 | |
| | | | | | Agustus | 3 | |
| | | | | | September | 3 | |
| | | | | | Oktober | 3 | |
| | | | | | Nopember | 3 | |
| | | | | | Desember | 3 | |
| 5 | Tersusunnya bahan informasi dalam bentuk grafik | Jumlah Dokumen bahan informasi dalam bentuk grafik | Dokumen | 36 | Januari | 3 | |
| | | | | | Pebruari | 3 | |
| | | | | | Maret | 3 | |
| | | | | | April | 3 | |
| | | | | | Mei | 3 | |
| | | | | | Juni | 3 | |
| | | | | | Juli | 3 | |
| | | | | | Agustus | 3 | |
| | | | | | September | 3 | |
| | | | | | Oktober | 3 | |
| | | | | | Nopember | 3 | |
| | | | | | Desember | 3 | |
| 6 | Tersusunnya bahan informasi dalam bentuk lembaran data | Jumlah Dokumen bahan informasi dalam bentuk lembaran data | Dokumen | 36 | Januari | 3 | Dokumen bahan informasi dalam bentuk lembaran data |
| | | | | | Pebruari | 3 | |
| | | | | | Maret | 3 | |
| | | | | | April | 3 | |
| | | | | | Mei | 3 | |
| | | | | | Juni | 3 | |
| | | | | | Juli | 3 | |
| | | | | | Agustus | 3 | |
| | | | | | September | 3 | |
| | | | | | Oktober | 3 | |
| | | | | | Nopember | 3 | |
| | | | | | Desember | 3 | |
| PENGENDALI ORGANISME PENGGANGGU TUMBUHAN AHLI PERTAMA | | | | | | | |
| 1 | Tersusunnya rencana kerja pengamatan dan / atau peramalan dan / atau pengendalian OPT | Jumlah Laporan rencana kerja pengamatan dan / atau peramalan dan / atau pengendalian OPT | Laporan | 1 | Januari | 1 | Laporan rencana kerja pengamatan dan / atau peramalan dan / atau pengendalian OPT |
| | | | | | Pebruari | - | |
| | | | | | Maret | - | |
| | | | | | April | - | |
| | | | | | Mei | - | |

| No | Sasaran Strategis (Program) | Indikator Kinerja | Satuan | Kinerja | | | |
|----|---|--|---------|------------------------|-----------|--------|--|
| | | | | Target Kinerja Tahunan | Bulanan | Target | KET |
| 1 | 2 | 3 | 4 | 5 | 6 | 7 | 8 |
| | | | | | Juni | - | - |
| | | | | | Juli | - | - |
| | | | | | Agustus | - | - |
| | | | | | September | - | - |
| | | | | | Oktober | - | - |
| | | | | | Nopember | - | - |
| | | | | | Desember | - | - |
| 2 | Terlaksananya deteksi dan/atau identifikasi OPT/OPTK dan agens hayati secara biologis (taksonomi) | Jumlah Laporan deteksi dan/atau identifikasi OPT/OPTK dan agens hayati secara biologis (taksonomi) | Laporan | 36 | Januari | 3 | Laporan deteksi dan/atau identifikasi OPT/OPTK dan agens hayati secara biologis (taksonomi) |
| | | | | | Pebruari | 3 | |
| | | | | | Maret | 3 | |
| | | | | | April | 3 | |
| | | | | | Mei | 3 | |
| | | | | | Juni | 3 | |
| | | | | | Juli | 3 | |
| | | | | | Agustus | 3 | |
| | | | | | September | 3 | |
| | | | | | Oktober | 3 | |
| | | | | | Nopember | 3 | |
| | | | | | Desember | 3 | |
| 3 | Tersusunnya rekomendasi hasil pengamatan/ pemeriksaan / perlakuan atau cara pemusnahan media pembawa OPT/OPTK di lapangan | Jumlah Laporan rekomendasi hasil pengamatan/ pemeriksaan / perlakuan atau cara pemusnahan media pembawa OPT/OPTK di lapangan | Laporan | 36 | Januari | 3 | Laporan rekomendasi / laporan pengembangan metode pengamatan, peramalan, pengendalian / tindakan karantina |
| | | | | | Pebruari | 3 | |
| | | | | | Maret | 3 | |
| | | | | | April | 3 | |
| | | | | | Mei | 3 | |
| | | | | | Juni | 3 | |
| | | | | | Juli | 3 | |
| | | | | | Agustus | 3 | |
| | | | | | September | 3 | |
| | | | | | Oktober | 3 | |
| | | | | | Nopember | 3 | |
| | | | | | Desember | 3 | |
| 4 | Terlaksananya pemantauan peredaran pestisida/bahan pengendali lainnya | Jumlah laporan pemantauan peredaran pestisida/bahan pengendali lainnya | Laporan | 12 | Januari | 1 | Laporan pemantauan peredaran pestisida/bahan pengendali lainnya |
| | | | | | Pebruari | 1 | |
| | | | | | Maret | 1 | |
| | | | | | April | 1 | |
| | | | | | Mei | 1 | |
| | | | | | Juni | 1 | |
| | | | | | Juli | 1 | |
| | | | | | Agustus | 1 | |
| | | | | | September | 1 | |
| | | | | | Oktober | 1 | |
| | | | | | Nopember | 1 | |
| | | | | | | | |

| No | Sasaran Strategis (Program) | Indikator Kinerja | Satuan | Kinerja | | | |
|--|--|---|---------|------------------------|-----------|--------|--|
| | | | | Target Kinerja Tahunan | Bulanan | Target | KET |
| 1 | 2 | 3 | 4 | 5 | 6 | 7 | 8 |
| 5 | Tersusunnya bahan informasi dalam bentuk lembaran data | Jumlah Laporan bahan informasi dalam bentuk lembaran data | Laporan | 48 | Desember | 1 | Laporan Bahan informasi dalam bentuk lembaran data |
| | | | | | Januari | 4 | |
| | | | | | Pebruari | 4 | |
| | | | | | Maret | 4 | |
| | | | | | April | 4 | |
| | | | | | Mei | 4 | |
| | | | | | Juni | 4 | |
| | | | | | Juli | 4 | |
| | | | | | Agustus | 4 | |
| | | | | | September | 4 | |
| | | | | | Oktober | 4 | |
| | | | | | Nopember | 4 | |
| Desember | 4 | | | | | | |
| BPP BANJAR | | | | | | | |
| Medik Veteriner Ahli Pertama | | | | | | | |
| 1 | Melaksanakan pengendalian wabah penyakit hewan menular dan penyakit zoonosis | Terlaksananya pelayanan kesehatan hewan | Laporan | 12 | Januari | 1 | Laporan hasil pelaksanaan kegiatan pelayanan kesehatan hewan |
| | | | | | Pebruari | 1 | |
| | | | | | Maret | 1 | |
| | | | | | April | 1 | |
| | | | | | Mei | 1 | |
| | | | | | Juni | 1 | |
| | | | | | Juli | 1 | |
| | | | | | Agustus | 1 | |
| | | | | | September | 1 | |
| | | | | | Oktober | 1 | |
| | | | | | Nopember | 1 | |
| | | | | | Desember | 1 | |
| 2 | Melaksanakan pengawasan dan pembinaan Pusat Kesehatan Hewan (Puskeswan) | Tersedianya Vaksin dan obat-obatan kesehatan hewan | Laporan | 12 | Januari | 1 | Laporan hasil rekapitulasi jumlah vaksin dan obat-obatan dalam pelayanan kesehatan hewan |
| | | | | | Pebruari | 1 | |
| | | | | | Maret | 1 | |
| | | | | | April | 1 | |
| | | | | | Mei | 1 | |
| | | | | | Juni | 1 | |
| | | | | | Juli | 1 | |
| | | | | | Agustus | 1 | |
| | | | | | September | 1 | |
| | | | | | Oktober | 1 | |
| | | | | | Nopember | 1 | |
| | | | | | Desember | 1 | |
| PERENCANA PENYULUH AHLI PERTAMA | | | | | | | |
| 1 | Tersedianya laporan inventarisasi dan identifikasi potensi wilayah | Jumlah laporan hasil rekapitulasi dan olah data | Laporan | 2 | Januari | - | Pengumpulan dan rekapitulasi data IPW |
| | | | | | Pebruari | 1 | |

| No | Sasaran Strategis (Program) | Indikator Kinerja | Satuan | Kinerja | | | | | | | | |
|-----------|---|--|---------|------------------------|-----------|--|---|---------|---|----------|---|--|
| | | | | Target Kinerja Tahunan | Bulanan | Target | KET | | | | | |
| 1 | 2 | 3 | 4 | 5 | 6 | 7 | 8 | | | | | |
| | | | | | Maret | 1 | 1 Dokumen Identifikasi Potensi Wilayah | | | | | |
| | | | | | April | - | | | | | | |
| | | | | | Mei | - | | | | | | |
| | | | | | Juni | - | | | | | | |
| | | | | | Juli | - | | | | | | |
| | | | | | Agustus | - | | | | | | |
| | | | | | September | - | | | | | | |
| | | | | | Oktober | - | | | | | | |
| | | | | | Nopember | - | | | | | | |
| | | | | | Desember | - | | | | | | |
| | | | | | 2 | Tersedianya laporan rekapitulasi dan data kegiatan penyuluhan pertanian sesuai kebutuhan masing-masing subsektor sebagai bahan penyusunan program penyuluhan pertanian | Jumlah Laporan hasil rekapitulasi dan olah data | Laporan | 2 | Januari | - | |
| | | | | | | | | | | Pebruari | 1 | Pengumpulan dan rekapitulasi data Programa |
| Maret | 1 | 1 Dokumen Programa | | | | | | | | | | |
| April | - | | | | | | | | | | | |
| Mei | - | | | | | | | | | | | |
| Juni | - | | | | | | | | | | | |
| Juli | - | | | | | | | | | | | |
| Agustus | - | | | | | | | | | | | |
| September | - | | | | | | | | | | | |
| Oktober | - | | | | | | | | | | | |
| Nopember | - | | | | | | | | | | | |
| Desember | - | | | | | | | | | | | |
| 3 | Terlaksananya diseminasi informasi pertanian (teknis, sosial, dan ekonomi) sesuai kebutuhan | Jumlah laporan hasil diseminasi | Laporan | 12 | Januari | 1 | Risalah hasil kunjungan | | | | | |
| | | | | | Pebruari | 1 | 1 Laporan Hasil Diseminasi Informasi Pertanian | | | | | |
| | | | | | Maret | 1 | Risalah hasil kunjungan | | | | | |
| | | | | | April | 1 | 1 Laporan Hasil Diseminasi Informasi Pertanian | | | | | |
| | | | | | Mei | 1 | Risalah hasil kunjungan | | | | | |
| | | | | | Juni | 1 | 1 Laporan Hasil Diseminasi Informasi Pertanian | | | | | |
| | | | | | Juli | 1 | Risalah hasil kunjungan | | | | | |
| | | | | | Agustus | 1 | 1 Laporan Hasil Diseminasi Informasi Pertanian | | | | | |
| | | | | | September | 1 | Risalah hasil kunjungan | | | | | |
| | | | | | Oktober | 1 | 1 Laporan Hasil Diseminasi Informasi Pertanian | | | | | |
| | | | | | Nopember | 1 | Risalah hasil kunjungan | | | | | |
| | | | | | Desember | 1 | 1 Laporan Hasil Diseminasi Informasi Pertanian | | | | | |
| 4 | Tersedianya data peningkatan kelas kemampuan poktan | Jumlah data peningkatan kelas kemampuan Poktan | Laporan | 2 | Januari | - | | | | | | |
| | | | | | Pebruari | - | | | | | | |
| | | | | | Maret | - | | | | | | |
| | | | | | April | - | | | | | | |
| | | | | | Mei | - | | | | | | |
| | | | | | Juni | - | | | | | | |
| | | | | | Juli | - | | | | | | |
| | | | | | Agustus | - | | | | | | |

| No | Sasaran Strategis (Program) | Indikator Kinerja | Satuan | Kinerja | | | |
|--|---|--|---------|------------------------|-----------|--------|--|
| | | | | Target Kinerja Tahunan | Bulanan | Target | KET |
| 1 | 2 | 3 | 4 | 5 | 6 | 7 | 8 |
| | | | | | September | 1 | Laporan Kunjungan Instrumen Penilaian Kelas Poktan |
| | | | | | Oktober | 1 | Dokumen data penilaian kelas kemampuan poktan |
| | | | | | Nopember | - | |
| | | | | | Desember | - | |
| 5 | Tersusunnya karya tulis/ karya ilmiah hasil penelitian / pengkajian/ survei/ evaluasi/ di bidang penyuluhan pertanian yang tidak dipublikasikan | Jumlah laporan karya tulis/ karya ilmiah hasil penelitian / pengkajian/ survei/ evaluasi/ di bidang penyuluhan pertanian yang tidak dipublikasikan | Laporan | 2 | Januari | - | |
| | | | | | Pebruari | - | |
| | | | | | Maret | - | |
| | | | | | April | - | |
| | | | | | Mei | - | |
| | | | | | Juni | 1 | Penentuan judul karya tulis dan kerangka dasar |
| | | | | | Juli | 1 | Dokumen karya tulis/ilmiah di bidang penyuluhan pertanian |
| | | | | | Agustus | - | |
| | | | | | September | - | |
| | | | | | Oktober | - | |
| | | | | | Nopember | - | |
| | | | | | Desember | - | |
| 6 | Tersusunnya artikel di bidang penyuluhan pertanian yang dipublikasikan | Jumlah artikel di bidang penyuluhan pertanian yang dipublikasikan | Artikel | 2 | Januari | - | |
| | | | | | Pebruari | - | |
| | | | | | Maret | - | |
| | | | | | April | 1 | Artikel di bidang penyuluhan pertanian yang dipublikasikan |
| | | | | | Mei | - | |
| | | | | | Juni | - | |
| | | | | | Juli | - | |
| | | | | | Agustus | - | |
| | | | | | September | - | |
| | | | | | Oktober | - | |
| | | | | | Nopember | 1 | Artikel di bidang penyuluhan pertanian yang dipublikasikan |
| | | | | | Desember | - | |
| 7 | Terikutinya kegiatan pengembangan kompetensi: seminar/lokakarya/konferensi/simposium/studi banding-lapangan | Jumlah sertifikat pengembangan kompetensi: seminar/lokakarya/konferensi/simp osium/studi banding-lapangan | Laporan | 12 | Januari | 1 | Sertifikat pengembangan kompetensi penyuluh |
| | | | | | Pebruari | 1 | |
| | | | | | Maret | 1 | |
| | | | | | April | 1 | |
| | | | | | Mei | 1 | |
| | | | | | Juni | 1 | |
| | | | | | Juli | 1 | |
| | | | | | Agustus | 1 | |
| | | | | | September | 1 | |
| | | | | | Oktober | 1 | |
| | | | | | Nopember | 1 | |
| | | | | | Desember | 1 | |
| PERENCANA PENYULUH AHLI PERTAMA | | | | | | | |
| 1 | Tersedianya laporan inventarisasi dan | Jumlah laporan hasil rekapitulasi | Laporan | 2 | Januari | - | |

| No | Sasaran Strategis (Program) | Indikator Kinerja | Satuan | Kinerja | | | |
|----------|--|---|---------|------------------------|-----------|--------|--|
| | | | | Target Kinerja Tahunan | Bulanan | Target | KET |
| 1 | 2 | 3 | 4 | 5 | 6 | 7 | 8 |
| | identifikasi potensi wilayah | dan olah data | | | Pebruari | 1 | Pengumpulan dan rekapitulasi data IPW |
| | | | | | Maret | 1 | Identifikasi Potensi Wilayah |
| | | | | | April | - | |
| | | | | | Mei | - | |
| | | | | | Juni | - | |
| | | | | | Juli | - | |
| | | | | | Agustus | - | |
| | | | | | September | - | |
| | | | | | Oktober | - | |
| | | | | | Nopember | - | |
| | | | | | Desember | - | |
| 2 | Tersedianya laporan rekapitulasi dan data kegiatan penyuluhan pertanian sesuai kebutuhan masing-masing subsektor sebagai bahan penyusunan program penyuluhan pertanian | Jumlah Laporan hasil rekapitulasi dan olah data | Laporan | 2 | Januari | - | |
| | | | | | Pebruari | 1 | Pengumpulan dan rekapitulasi data Programa |
| | | | | | Maret | 1 | 1 Dokumen Programa |
| | | | | | April | - | |
| | | | | | Mei | - | |
| | | | | | Juni | - | |
| | | | | | Juli | - | |
| | | | | | Agustus | - | |
| | | | | | September | - | |
| | | | | | Oktober | - | |
| | | | | | Nopember | - | |
| Desember | - | | | | | | |
| 3 | Terlaksananya diseminasi informasi pertanian (teknis, sosial, dan ekonomi) sesuai kebutuhan | Jumlah laporan hasil diseminasi | Laporan | 12 | Januari | 1 | Risalah hasil kunjungan |
| | | | | | Pebruari | 1 | 1 Laporan Hasil Diseminasi Informasi Pertanian |
| | | | | | Maret | 1 | Risalah hasil kunjungan |
| | | | | | April | 1 | 1 Laporan Hasil Diseminasi Informasi Pertanian |
| | | | | | Mei | 1 | Risalah hasil kunjungan |
| | | | | | Juni | 1 | 1 Laporan Hasil Diseminasi Informasi Pertanian |
| | | | | | Juli | 1 | Risalah hasil kunjungan |
| | | | | | Agustus | 1 | 1 Laporan Hasil Diseminasi Informasi Pertanian |
| | | | | | September | 1 | Risalah hasil kunjungan |
| | | | | | Oktober | 1 | 1 Laporan Hasil Diseminasi Informasi Pertanian |
| | | | | | Nopember | 1 | Risalah hasil kunjungan |
| Desember | 1 | 1 Laporan Hasil Diseminasi Informasi Pertanian | | | | | |
| 4 | Tersedianya data peningkatan kelas kemampuan poktan | Jumlah data peningkatan kelas kemampuan Poktan | Laporan | 2 | Januari | - | |
| | | | | | Pebruari | - | |
| | | | | | Maret | - | |
| | | | | | April | - | |
| | | | | | Mei | - | |
| | | | | | Juni | - | |
| | | | | | Juli | - | |

| No | Sasaran Strategis (Program) | Indikator Kinerja | Satuan | Kinerja | | | |
|----|---|--|------------|------------------------|-----------|--------|--|
| | | | | Target Kinerja Tahunan | Bulanan | Target | KET |
| 1 | 2 | 3 | 4 | 5 | 6 | 7 | 8 |
| | | | | | Agustus | - | |
| | | | | | September | 1 | Laporan Kunjungan Instrumen Penilaian Kelas Poktan |
| | | | | | Oktober | 1 | Dokumen data penilaian kelas kemampuan poktan |
| | | | | | Nopember | - | |
| | | | | | Desember | - | |
| 5 | Tersusunnya karya tulis/ karya ilmiah hasil penelitian / pengkajian/ survei/ evaluasi/ di bidang penyuluhan pertanian yang tidak dipublikasikan | Jumlah dokumen karya tulis/ karya ilmiah hasil penelitian / pengkajian/ survei/ evaluasi/ di bidang penyuluhan pertanian yang tidak dipublikasikan | Laporan | 2 | Januari | - | |
| | | | | | Pebruari | - | |
| | | | | | Maret | - | |
| | | | | | April | - | |
| | | | | | Mei | - | |
| | | | | | Juni | 1 | Penentuan judul karya tulis dan kerangka dasar |
| | | | | | Juli | 1 | Dokumen karya tulis/ilmiah di bidang penyuluhan pertanian |
| | | | | | Agustus | - | |
| | | | | | September | - | |
| | | | | | Oktober | - | |
| | | | | | Nopember | - | |
| | | | | | Desember | - | |
| 6 | Tersusunnya artikel di bidang penyuluhan pertanian yang dipublikasikan | Jumlah artikel di bidang penyuluhan pertanian yang dipublikasikan | Artikel | 2 | Januari | - | |
| | | | | | Pebruari | - | |
| | | | | | Maret | - | |
| | | | | | April | 1 | Artikel di bidang penyuluhan pertanian yang dipublikasikan |
| | | | | | Mei | - | |
| | | | | | Juni | - | |
| | | | | | Juli | - | |
| | | | | | Agustus | 1 | Artikel di bidang penyuluhan pertanian yang dipublikasikan |
| | | | | | September | - | |
| | | | | | Oktober | - | |
| | | | | | Nopember | - | |
| | | | | | Desember | - | |
| 7 | Terikutinya kegiatan pengembangan kompetensi: seminar/lokakarya/konferensi/simposium/studi banding-lapangan | Jumlah sertifikat pengembangan kompetensi: seminar/lokakarya/konferensi/simp osium/studi banding-lapangan | Sertifikat | 12 | Januari | 1 | Sertifikat pengembangan kompetensi penyuluh |
| | | | | | Pebruari | 1 | |
| | | | | | Maret | 1 | |
| | | | | | April | 1 | |
| | | | | | Mei | 1 | |
| | | | | | Juni | 1 | |
| | | | | | Juli | 1 | |
| | | | | | Agustus | 1 | |
| | | | | | September | 1 | |
| | | | | | Oktober | 1 | |
| | | | | | Nopember | 1 | |
| | | | | | Desember | 1 | |

| No | Sasaran Strategis (Program) | Indikator Kinerja | Satuan | Kinerja | | | |
|--------------------------------------|--|---|---------|------------------------|-----------|--------|--|
| | | | | Target Kinerja Tahunan | Bulanan | Target | KET |
| 1 | 2 | 3 | 4 | 5 | 6 | 7 | 8 |
| 1 | Tersusunnya rencana kerja pengamatan, peramalan, dan pengendalian OPT | Jumlah laporan rencana kerja pengamatan, peramalan dan pengendalian OPT | Laporan | 1 | Januari | 1 | Laporan rencana kerja pengamatan, peramalan dan pengendalian OPT. |
| | | | | | Pebruari | - | |
| | | | | | Maret | - | |
| | | | | | April | - | |
| | | | | | Mei | - | |
| | | | | | Juni | - | |
| | | | | | Juli | - | |
| | | | | | Agustus | - | |
| | | | | | September | - | |
| | | | | | Oktober | - | |
| | | | | | Nopember | - | |
| | | | | | Desember | - | |
| 2 | Terlaksananya deteksi dan/atau identifikasi OPT dan/atau agens hayati secara biologi (taksonomi) | Jumlah laporan hasil deteksi dan/atau identifikasi OPT dan/atau agens hayati secara biologi (taksonomi) | Laporan | 60 | Januari | 5 | Laporan hasil deteksi dan/atau identifikasi OPT dan/atau agens hayati secara biologi (taksonomi) |
| | | | | | Pebruari | 5 | |
| | | | | | Maret | 5 | |
| | | | | | April | 5 | |
| | | | | | Mei | 5 | |
| | | | | | Juni | 5 | |
| | | | | | Juli | 5 | |
| | | | | | Agustus | 5 | |
| | | | | | September | 5 | |
| | | | | | Oktober | 5 | |
| | | | | | Nopember | 5 | |
| | | | | | Desember | 5 | |
| 3 | Tersusunnya rekomendasi hasil pengamatan OPT di lapangan | Jumlah laporan rekomendasi hasil pengamatan OPT di lapangan | Laporan | 60 | Januari | 5 | Laporan rekomendasi hasil pengamatan OPT di lapangan |
| | | | | | Pebruari | 5 | |
| | | | | | Maret | 5 | |
| | | | | | April | 5 | |
| | | | | | Mei | 5 | |
| | | | | | Juni | 5 | |
| | | | | | Juli | 5 | |
| | | | | | Agustus | 5 | |
| | | | | | September | 5 | |
| | | | | | Oktober | 5 | |
| | | | | | Nopember | 5 | |
| | | | | | Desember | 5 | |
| PERENCANA PENYULUH PELAKSANA | | | | | | | |
| 1 | Tersedianya laporan inventarisasi dan identifikasi potensi wilayah | Jumlah laporan hasil inventarisasi dan identifikasi potensi wilayah | Laporan | 2 | Januari | - | Pengumpulan data IPW |
| | | | | | Pebruari | 1 | |
| | | | | | Maret | 1 | |
| | | | | | April | - | |
| | | | | | Mei | - | |
| Laporan Identifikasi Potensi Wilayah | | | | | | | |

| No | Sasaran Strategis (Program) | Indikator Kinerja | Satuan | Target Kinerja Tahunan | Kinerja | | |
|----|--|--|---------|------------------------|-----------|--------|--|
| | | | | | Bulanan | Target | KET |
| 1 | 2 | 3 | 4 | 5 | 6 | 7 | 8 |
| | | | | | Juni | - | |
| | | | | | Juli | - | |
| | | | | | Agustus | - | |
| | | | | | September | - | |
| | | | | | Oktober | - | |
| | | | | | Nopember | - | |
| | | | | | Desember | - | |
| 2 | Tersedianya laporan inventarisasi, Identifikasi, dan rekapitulasi data sebagai bahan penyusunan Programa Pertanian | Jumlah Laporan bahan penyusunan Programa Penyuluhan Pertanian | Laporan | 2 | Januari | - | |
| | | | | | Pebruari | 1 | Pengumpulan dan rekapitulasi data Programa |
| | | | | | Maret | 1 | Laporan Programa |
| | | | | | April | - | |
| | | | | | Mei | - | |
| | | | | | Juni | - | |
| | | | | | Juli | - | |
| | | | | | Agustus | - | |
| | | | | | September | - | |
| | | | | | Oktober | - | |
| | | | | | Nopember | - | |
| | | | | | Desember | - | |
| 3 | Tersedianya laporan penyebaran informasi pertanian melalui tatap muka kelompok | Jumlah laporan penyebaran informasi pertanian melalui tatap muka kelompok | Laporan | 12 | Januari | 1 | |
| | | | | | Pebruari | 1 | |
| | | | | | Maret | 1 | |
| | | | | | April | 1 | |
| | | | | | Mei | 1 | |
| | | | | | Juni | 1 | |
| | | | | | Juli | 1 | Laporan/ Risalah hasil kunjungan |
| | | | | | Agustus | 1 | |
| | | | | | September | 1 | |
| | | | | | Oktober | 1 | |
| | | | | | Nopember | 1 | |
| | | | | | Desember | 1 | |
| 4 | Meningkatkan kelas kemampuan poktan dari kelas Pemula menjadi kelas Lanjut | Jumlah laporan peningkatan kelas kemampuan poktan dari kelas Pemula menjadi kelas Lanjut | Laporan | 2 | Januari | - | |
| | | | | | Pebruari | - | |
| | | | | | Maret | - | |
| | | | | | April | - | |
| | | | | | Mei | - | |
| | | | | | Juni | - | |
| | | | | | Juli | - | |
| | | | | | Agustus | - | |
| | | | | | September | - | |
| | | | | | Oktober | 1 | Laporan Kunjungan Instrumen Penilaian Kelas Poktan |
| | | | | | Nopember | 1 | Laporan data penilaian kelas kemampuan poktan |

| No | Sasaran Strategis (Program) | Indikator Kinerja | Satuan | Kinerja | | | | |
|----------------------------|--|---|------------|------------------------|-----------|--------|---|--|
| | | | | Target Kinerja Tahunan | Bulanan | Target | KET | |
| 1 | 2 | 3 | 4 | 5 | 6 | 7 | 8 | |
| 5 | Tersusunnya artikel di bidang penyuluhan pertanian yang dipublikasikan | Jumlah artikel di bidang penyuluhan pertanian yang dipublikasikan | Artikel | 2 | Desember | - | Artikel di bidang penyuluhan pertanian yang dipublikasikan | |
| | | | | | Januari | - | | |
| | | | | | Pebruari | - | | |
| | | | | | Maret | - | | |
| | | | | | April | 1 | | |
| | | | | | Mei | - | | |
| | | | | | Juni | - | | |
| | | | | | Juli | - | | |
| | | | | | Agustus | 1 | | Artikel di bidang penyuluhan pertanian yang dipublikasikan |
| | | | | | September | - | | |
| | | | | | Oktober | - | | |
| | | | | | Nopember | - | | |
| Desember | - | | | | | | | |
| 6 | Terikutinya kegiatan pengembangan kompetensi: seminar/lokakarya/konferensi/simposium/studi banding-lapangan. | Jumlah sertifikat pengembangan kompetensi: seminar/lokakarya/konferensi/simp osium/studi banding-lapangan | Sertifikat | 12 | Januari | 1 | Sertifikat pengembangan kompetensi penyuluh | |
| | | | | | Pebruari | 1 | | |
| | | | | | Maret | 1 | | |
| | | | | | April | 1 | | |
| | | | | | Mei | 1 | | |
| | | | | | Juni | 1 | | |
| | | | | | Juli | 1 | | |
| | | | | | Agustus | 1 | | |
| | | | | | September | 1 | | |
| | | | | | Oktober | 1 | | |
| | | | | | Nopember | 1 | | |
| | | | | | Desember | 1 | | |
| PERENCANA AHLI MUDA | | | | | | | | |
| 1 | Menyusun rencana kerja pengamatan dan/atau peramalan dan/atau pengendalian OPT | Jumlah laporan rencana kerja pengamatan dan/atau peramalan dan/atau pengendalian OPT | Laporan | 1 | Januari | 1 | laporan rencana kerja pengamatan dan/atau peramalan dan/atau pengendalian OPT | |
| | | | | | Pebruari | - | | |
| | | | | | Maret | - | | |
| | | | | | April | - | | |
| | | | | | Mei | - | | |
| | | | | | Juni | - | | |
| | | | | | Juli | - | | |
| | | | | | Agustus | - | | |
| | | | | | September | - | | |
| | | | | | Oktober | - | | |
| | | | | | Nopember | - | | |
| | | | | | Desember | - | | |
| 2 | Terlaksananya analisis kerusakan tanaman dan/atau perkembangan OPT akibat dampak fenomena iklim | Jumlah laporan hasil analisis kerusakan tanaman dan/atau perkembangan OPT akibat dampak fenomena iklim | Laporan | 12 | Januari | 1 | | |
| | | | | | Pebruari | 1 | | |
| | | | | | Maret | 1 | | |
| | | | | | April | 1 | | |

| No | Sasaran Strategis (Program) | Indikator Kinerja | Satuan | Kinerja | | | |
|--------------------------------------|--|---|---------|------------------------|-----------|--------|---|
| | | | | Target Kinerja Tahunan | Bulanan | Target | KET |
| 1 | 2 | 3 | 4 | 5 | 6 | 7 | 8 |
| | | | | | Mei | 1 | Laporan hasil analisis kerusakan tanaman dan/atau perkembangan OPT akibat dampak fenomena iklim |
| | | | | | Juni | 1 | |
| | | | | | Juli | 1 | |
| | | | | | Agustus | 1 | |
| | | | | | September | 1 | |
| | | | | | Oktober | 1 | |
| | | | | | Nopember | 1 | |
| | | | | | Desember | 1 | |
| 3 | Tersusunnya rekomendasi hasil evaluasi pengendalian terhadap OPT | Jumlah laporan rekomendasi hasil evaluasi pengendalian terhadap OPT | Laporan | 12 | Januari | 1 | Laporan rekomendasi hasil evaluasi pengendalian terhadap OPT |
| | | | | | Pebruari | 1 | |
| | | | | | Maret | 1 | |
| | | | | | April | 1 | |
| | | | | | Mei | 1 | |
| | | | | | Juni | 1 | |
| | | | | | Juli | 1 | |
| | | | | | Agustus | 1 | |
| | | | | | September | 1 | |
| | | | | | Oktober | 1 | |
| | | | | | Nopember | 1 | |
| | | | | | Desember | 1 | |
| PERENCANA PENYULUH AHLI MADYA | | | | | | | |
| 1 | Tersedianya laporan rumusan hasil rekapitulasi dan evaluasi kegiatan penyuluhan tahun sebelumnya sebagai bahan penyusunan penyuluhan pertanian | Jumlah laporan hasil rumusan | Laporan | 1 | Januari | - | hasil rumusan |
| | | | | | Pebruari | - | |
| | | | | | Maret | - | |
| | | | | | April | 1 | |
| | | | | | Mei | - | |
| | | | | | Juni | - | |
| | | | | | Juli | - | |
| | | | | | Agustus | - | |
| | | | | | September | - | |
| | | | | | Oktober | - | |
| | | | | | Nopember | - | |
| | | | | | Desember | - | |
| 2 | Tersedianya laporan evaluasi diseminasi informasi pertanian (teknis, sosial, dan ekonomi) | Jumlah Laporan hasil evaluasi diseminasi informasi | Laporan | 24 | Januari | 2 | Laporan Evaluasi |
| | | | | | Pebruari | 2 | |
| | | | | | Maret | 2 | |
| | | | | | April | 2 | |
| | | | | | Mei | 2 | |
| | | | | | Juni | 2 | |
| | | | | | Juli | 2 | |
| | | | | | Agustus | 2 | |
| | | | | | September | 2 | |

| No | Sasaran Strategis (Program) | Indikator Kinerja | Satuan | Kinerja | | | |
|-------------------------------------|--|---|---------|------------------------|-----------|--------|--|
| | | | | Target Kinerja Tahunan | Bulanan | Target | KET |
| 1 | 2 | 3 | 4 | 5 | 6 | 7 | 8 |
| | | | | | Oktober | 2 | |
| | | | | | Nopember | 2 | |
| | | | | | Desember | 2 | |
| 3 | Tersedianya laporan evaluasi peningkatan kelas kemampuan poktan | Jumlah laporan evaluasi | Laporan | 1 | Januari | - | |
| | | | | | Pebruari | - | |
| | | | | | Maret | - | |
| | | | | | April | - | |
| | | | | | Mei | - | |
| | | | | | Juni | - | |
| | | | | | Juli | - | |
| | | | | | Agustus | - | |
| | | | | | September | - | |
| | | | | | Oktober | - | |
| | | | | | Nopember | - | |
| | | | | | Desember | 1 | 1 Laporan |
| PERENCANA PENYULUH PELAKSANA | | | | | | | |
| 1 | Tersedianya laporan inventarisasi dan identifikasi potensi wilayah | Jumlah laporan hasil inventarisasi dan identifikasi potensi wilayah | laporan | 1 | Januari | 1 | Pengumpulan data IPW |
| | | | | | Pebruari | 1 | Konsep dan Pembahasan IPW |
| | | | | | Maret | 1 | 1 Dokumen Identifikasi Potensi Wilayah |
| | | | | | April | - | |
| | | | | | Mei | - | |
| | | | | | Juni | - | |
| | | | | | Juli | - | |
| | | | | | Agustus | - | |
| | | | | | September | - | |
| | | | | | Oktober | - | |
| | | | | | Nopember | - | |
| | | | | | Desember | - | |
| 2 | Tersedianya laporan inventarisasi, Identifikasi, dan rekapitulasi data sebagai bahan penyusunan Programa Pertanian | Jumlah Laporan bahan penyusunan Programa Penyuluhan Pertanian | laporan | 1 | Januari | 1 | Pengumpulan dan rekapitulasi data Programa |
| | | | | | Pebruari | 1 | Konsep dan Pembahasan Programa |
| | | | | | Maret | 1 | 1 Dokumen Programa |
| | | | | | April | - | |
| | | | | | Mei | - | |
| | | | | | Juni | - | |
| | | | | | Juli | - | |
| | | | | | Agustus | - | |
| | | | | | September | - | |
| | | | | | Oktober | - | |
| | | | | | Nopember | - | |
| | | | | | Desember | - | |
| 3 | Tersedianya laporan penyebaran informasi pertanian melalui tatap muka kelompok | Jumlah laporan penyebaran informasi pertanian melalui tatap | laporan | 12 | Januari | 1 | |
| | | | | | Pebruari | 1 | |

| No | Sasaran Strategis (Program) | Indikator Kinerja | Satuan | Kinerja | | | |
|----|---|--|------------|------------------------|-----------|--------|---|
| | | | | Target Kinerja Tahunan | Bulanan | Target | KET |
| 1 | 2 | 3 | 4 | 5 | 6 | 7 | 8 |
| | | muka kelompok | | | Maret | 1 | Laporan/ Risalah hasil kunjungan |
| | | | | | April | 1 | |
| | | | | | Mei | 1 | |
| | | | | | Juni | 1 | |
| | | | | | Juli | 1 | |
| | | | | | Agustus | 1 | |
| | | | | | September | 1 | |
| | | | | | Oktober | 1 | |
| | | | | | Nopember | 1 | |
| | | | | | Desember | 1 | |
| 4 | Meningkatkan kelas kemampuan poktan | Jumlah laporan peningkatan kelas kemampuan poktan | laporan | 1 | Januari | - | Laporan Kunjungan Instrumen Penilaian Kelas Poktan Laporan Kunjungan Instrumen Penilaian Kelas Poktan Dokumen data penilaian kelas kemampuan poktan |
| | | | | | Pebruari | - | |
| | | | | | Maret | - | |
| | | | | | April | - | |
| | | | | | Mei | - | |
| | | | | | Juni | - | |
| | | | | | Juli | - | |
| | | | | | Agustus | - | |
| | | | | | September | 1 | |
| | | | | | Oktober | 1 | |
| | | | | | Nopember | 1 | |
| | | | | | Desember | - | |
| 5 | Tersusunnya artikel di bidang penyuluhan pertanian yang dipublikasikan | Jumlah artikel di bidang penyuluhan pertanian yang dipublikasikan | Artikel | 2 | Januari | - | Artikel di bidang penyuluhan pertanian yang dipublikasikan Artikel di bidang penyuluhan pertanian yang dipublikasikan |
| | | | | | Pebruari | - | |
| | | | | | Maret | - | |
| | | | | | April | 1 | |
| | | | | | Mei | - | |
| | | | | | Juni | - | |
| | | | | | Juli | - | |
| | | | | | Agustus | 1 | |
| | | | | | September | - | |
| | | | | | Oktober | - | |
| | | | | | Nopember | - | |
| | | | | | Desember | - | |
| 6 | Terikutinya kegiatan pengembangan kompetensi: seminar/lokakarya/konferensi/simposium/studi banding-lapangan. | Jumlah sertifikat pengembangan kompetensi: seminar/lokakarya/konferensi/simp osium/studi banding-lapangan | sertifikat | 12 | Januari | 1 | Sertifikat pengembangan kompetensi penyuluh |
| | | | | | Pebruari | 1 | |
| | | | | | Maret | 1 | |
| | | | | | April | 1 | |
| | | | | | Mei | 1 | |
| | | | | | Juni | 1 | |
| | | | | | Juli | 1 | |
| | | | | | Agustus | 1 | |

| No | Sasaran Strategis (Program) | Indikator Kinerja | Satuan | Kinerja | | | |
|--------------------------------------|--|--|---------|------------------------|-----------|--------|---------------------------|
| | | | | Target Kinerja Tahunan | Bulanan | Target | KET |
| 1 | 2 | 3 | 4 | 5 | 6 | 7 | 8 |
| | | | | | September | 1 | |
| | | | | | Oktober | 1 | |
| | | | | | Nopember | 1 | |
| | | | | | Desember | 1 | |
| PERENCANA PENYULUH AHLI MADYA | | | | | | | |
| 1 | Tersedianya laporan rumusan hasil rekapitulasi dan evaluasi kegiatan penyuluhan tahun sebelumnya sebagai bahan penyusunan penyuluhan pertanian | Jumlah laporan hasil rumusan | Laporan | 1 | Januari | - | Laporan Evaluasi Programa |
| | | | | | Pebruari | - | |
| | | | | | Maret | - | |
| | | | | | April | - | |
| | | | | | Mei | 1 | |
| | | | | | Juni | - | |
| | | | | | Juli | - | |
| | | | | | Agustus | - | |
| | | | | | September | - | |
| | | | | | Oktober | - | |
| | | | | | Nopember | - | |
| | | | | | Desember | - | |
| 2 | Tersedianya laporan evaluasi diseminasi informasi pertanian (teknis, sosial, dan ekonomi) | Jumlah Laporan hasil evaluasi diseminasi informasi | Laporan | 24 | Januari | 2 | Laporan Evaluasi |
| | | | | | Pebruari | 2 | |
| | | | | | Maret | 2 | |
| | | | | | April | 2 | |
| | | | | | Mei | 2 | |
| | | | | | Juni | 2 | |
| | | | | | Juli | 2 | |
| | | | | | Agustus | 2 | |
| | | | | | September | 2 | |
| | | | | | Oktober | 2 | |
| | | | | | Nopember | 2 | |
| | | | | | Desember | 2 | |
| 3 | Tersedianya laporan evaluasi peningkatan kelas kemampuan poktan | Jumlah laporan evaluasi | Laporan | 1 | Januari | - | 1 Laporan |
| | | | | | Pebruari | - | |
| | | | | | Maret | - | |
| | | | | | April | - | |
| | | | | | Mei | - | |
| | | | | | Juni | - | |
| | | | | | Juli | - | |
| | | | | | Agustus | - | |
| | | | | | September | - | |
| | | | | | Oktober | - | |
| | | | | | Nopember | - | |
| | | | | | Desember | 1 | |

| No | Sasaran Strategis (Program) | Indikator Kinerja | Satuan | Kinerja | | | |
|----|-----------------------------|-------------------|--------|------------------------|---------|--------|-----|
| | | | | Target Kinerja Tahunan | Bulanan | Target | KET |
| 1 | 2 | 3 | 4 | 5 | 6 | 7 | 8 |

Singaraja, 25 Agustus 2025

Kepala Dinas Pertanian
Kabupaten Buleleng



GEDE MELANDIKAT, SP
Pembina Tk.I (IV/b)
NIP. 19720712 199803 1 010

RENCANA AKSI ATAS JABATAN FUNGSIONAL UMUM
BULAN JANUARI S/D DESEMBER DINAS PERTANIAN KABUPATEN BULELENG
TAHUN 2025

| No | Sasaran Strategis (Program) | Indikator Kinerja | Satuan | Kinerja | | | |
|----------------------------|---|---|---------|------------------------|-----------|--------|--|
| | | | | Target Kinerja Tahunan | Bulanan | Target | KET |
| 1 | 2 | 3 | 4 | 5 | 6 | 7 | 8 |
| SEKRETARIAT | | | | | | | |
| Analisis tata usaha | | | | | | | |
| 1 | Terwujudnya Penatausahaan Keuangan SKPD yang akuntansi dan Pelaporan Keuangan Dinas | Terlaksananya anggaran kegiatan, administrasi kegiatan Subbag umum dan keuangan, pelaporan kegiatan dan pengelolaan barang milik daerah | Dokumen | 48 | Januari | 1 | SK Tim Pengamanan BMD |
| | | | | | Pebruari | 4 | Laporan Kinerja, Lap. Persediaan, Lap. Aset, SPJ Kegiatan |
| | | | | | Maret | 4 | Laporan Kinerja, Lap. Persediaan, Lap. Aset, SPJ Kegiatan |
| | | | | | April | 5 | Laporan Kinerja, Lap. Persediaan, Lap. Aset, SPJ Kegiatan, Laporan Kegiatan. |
| | | | | | Mei | 4 | Laporan Kinerja, Lap. Persediaan, Lap. Aset, SPJ Kegiatan |
| | | | | | Juni | 4 | Laporan Kinerja, Lap. Persediaan, Lap. Aset, SPJ Kegiatan |
| | | | | | Juli | 4 | Laporan Kinerja, Lap. Persediaan, Lap. Aset, SPJ Kegiatan |
| | | | | | Agustus | 5 | Laporan Kinerja, Lap. Persediaan, Lap. Aset, SPJ Kegiatan, Laporan Kegiatan. |
| | | | | | September | 4 | Laporan Kinerja, Lap. Persediaan, Lap. Aset, SPJ Kegiatan |
| | | | | | Oktober | 4 | Laporan Kinerja, Lap. Persediaan, Lap. Aset, SPJ Kegiatan |
| | | | | | Nopember | 4 | Laporan Kinerja, Lap. Persediaan, Lap. Aset, SPJ Kegiatan |
| | | | | | Desember | 5 | Laporan Kinerja, Lap. Persediaan, Lap. Aset, SPJ Kegiatan, Laporan Kegiatan. |
| 2 | Terwujudnya Tata kelola administrasi Kepegawaian | Terlaksananya pelayanan administrasi kepegawaian | Dokumen | 26 | Januari | 2 | Surat Rekomendasi, Lap. Kehadiran Pegawai |
| | | | | | Pebruari | 2 | Lap. Kehadiran Pegawai, Laporan Berkala |
| | | | | | Maret | 2 | Lap. Kehadiran Pegawai, Laporan Berkala |
| | | | | | April | 3 | Lap. Kehadiran Pegawai, Laporan Berkala, Naik Pangkat |
| | | | | | Mei | 2 | Lap. Kehadiran Pegawai, Laporan Berkala |
| | | | | | Juni | 2 | Lap. Kehadiran Pegawai, Laporan Berkala |
| | | | | | Juli | 2 | Lap. Kehadiran Pegawai, Laporan Berkala |
| | | | | | Agustus | 2 | Lap. Kehadiran Pegawai, Laporan Berkala |
| | | | | | September | 2 | Lap. Kehadiran Pegawai, Laporan Berkala |
| | | | | | Oktober | 3 | Lap. Kehadiran Pegawai, Laporan Berkala, Naik Pangkat |
| | | | | | Nopember | 2 | Lap. Kehadiran Pegawai, Laporan Berkala |
| | | | | | Desember | 2 | Lap. Kehadiran Pegawai, Laporan Berkala |
| Fungsional Umum | | | | | | | |

| No | Sasaran Strategis (Program) | Indikator Kinerja | Satuan | Kinerja | | | |
|------------------------|---|---|---------|------------------------|-----------|--------|---|
| | | | | Target Kinerja Tahunan | Bulanan | Target | KET |
| 1 | 2 | 3 | 4 | 5 | 6 | 7 | 8 |
| 1 | Terlaksananya Pelayanan Administrasi Perkantoran | Terlaksananya administrasi perkantoran | Dokumen | 48 | Januari | 4 | Laporan Kehadiran Pegawai, Menata Arsip, Membuat Laporan Kegiatan, Laporan PMD |
| | | | | | Pebruari | 4 | |
| | | | | | Maret | 4 | |
| | | | | | April | 4 | |
| | | | | | Mei | 4 | |
| | | | | | Juni | 4 | |
| | | | | | Juli | 4 | |
| | | | | | Agustus | 4 | |
| | | | | | September | 4 | |
| | | | | | Oktober | 4 | |
| | | | | | Nopember | 4 | |
| | | | | | Desember | 4 | |
| Fungsional Umum | | | | | | | |
| 1 | Tersedianya penyusunan laporan akuntansi dan pelaporan keuangan dinas | Terlaksananya laporan realisasi penerimaan dan penyetoran pendapatan hasil daerah dan reribusi, Terbitnya Surat tanda Penerimaan, Surat Tanda Setoran | dokumen | 60 | Januari | 5 | Laporan STS, Laporan Pertanggung jawaban Fungsional, Laporan Penutupan Kas Bulanan, Buku Kas Umum, Register STS |
| | | | | | Pebruari | 5 | |
| | | | | | Maret | 5 | |
| | | | | | April | 5 | |
| | | | | | Mei | 5 | |
| | | | | | Juni | 8 | |
| | | | | | Juli | 8 | |
| | | | | | Agustus | 5 | |
| | | | | | September | 5 | |
| | | | | | Oktober | 5 | |
| | | | | | Nopember | 5 | |
| | | | | | Desember | 5 | |
| Fungsional Umum | | | | | | | |
| 1 | Terlaksananya Pelayanan Administrasi Perkantoran | Terlaksananya administrasi perkantoran | Dokumen | 15 | Januari | 1 | Laporan Kondisi Barang, |
| | | | | | Pebruari | 1 | Laporan Kondisi Barang, |
| | | | | | Maret | 1 | Laporan Kondisi Barang, |
| | | | | | April | 2 | Laporan Kondisi Barang, Laporan Kegiatan |
| | | | | | Mei | 1 | Laporan Kondisi Barang, |
| | | | | | Juni | 1 | Laporan Kondisi Barang, |
| | | | | | Juli | 1 | Laporan Kondisi Barang, |
| | | | | | Agustus | 2 | Laporan Kondisi Barang, Laporan Kegiatan |

| No | Sasaran Strategis (Program) | Indikator Kinerja | Satuan | Kinerja | | | |
|------------------------|---|--|---------|------------------------|-----------|--------|---|
| | | | | Target Kinerja Tahunan | Bulanan | Target | KET |
| 1 | 2 | 3 | 4 | 5 | 6 | 7 | 8 |
| | | | | | September | 1 | Laporan Kondisi Barang, |
| | | | | | Oktober | 1 | Laporan Kondisi Barang, |
| | | | | | Nopember | 1 | Laporan Kondisi Barang, |
| | | | | | Desember | 2 | Laporan Kondisi Barang,Laporan Kegiatan |
| Fungsional Umum | | | | | | | |
| 1 | Tersedianya penyusunan laporan akuntansi dan pelaporan keuangan dinas | Tersedianya barang yang diterima dan menyimpan,mengeluarkan | Dokumen | 12 | Januari | 1 | Laporan Kondisi Barang, |
| | | | | | Pebruari | 1 | Laporan Kondisi Barang, |
| | | | | | Maret | 1 | Laporan Kondisi Barang, |
| | | | | | April | 1 | Laporan Kondisi Barang,Laporan Kegiatan |
| | | | | | Mei | 1 | Laporan Kondisi Barang, |
| | | | | | Juni | 1 | Laporan Kondisi Barang, |
| | | | | | Juli | 1 | Laporan Kondisi Barang, |
| | | | | | Agustus | 2 | Laporan Kondisi Barang,Laporan Kegiatan |
| | | | | | September | 1 | Laporan Kondisi Barang, |
| | | | | | Oktober | 1 | Laporan Kondisi Barang, |
| | | | | | Nopember | 1 | Laporan Kondisi Barang, |
| | | | | | Desember | 1 | Laporan Kondisi Barang,Laporan Kegiatan |
| FUNGSIONAL UMUM | | | | | | | |
| 1 | Tersedianya Penyusunan Laporan Akuntansi dan Pelaporan Keuangan Dinas | Tersedianya Laporan Pertanggungjawaban Bendahara Pengeluaran | Dokumen | 12 | Januari | 1 | Laporan Bendahara Pengeluaran |
| | | | | | Pebruari | 1 | |
| | | | | | Maret | 1 | |
| | | | | | April | 1 | |
| | | | | | Mei | 1 | |
| | | | | | Juni | 1 | |
| | | | | | Juli | 1 | |
| | | | | | Agustus | 1 | |
| | | | | | September | 1 | |
| | | | | | Oktober | 1 | |
| | | | | | Nopember | 1 | |
| | | | | | Desember | 1 | |
| Fungsional Umum | | | | | | | |
| 1 | Terlaksananya Pelayanan Administrasi Perkantoran | Terlaksananya administrasi perkantoran | Dokumen | 13 | Januari | 2 | Data Akseptor Inseminasi Buatan,Laporan Pelaksanaan Inseminasi Buatan |
| | | | | | Pebruari | 1 | Laporan Pelaksanaan Inseminasi Buatan |

| No | Sasaran Strategis (Program) | Indikator Kinerja | Satuan | Kinerja | | | |
|---|---|--|---------|------------------------|-----------|--------|---|
| | | | | Target Kinerja Tahunan | Bulanan | Target | KET |
| 1 | 2 | 3 | 4 | 5 | 6 | 7 | 8 |
| | | | | | Maret | 1 | Laporan Pelaksanaan Inseminasi Buatan |
| | | | | | April | 1 | Laporan Pelaksanaan Inseminasi Buatan |
| | | | | | Mei | 1 | Laporan Pelaksanaan Inseminasi Buatan |
| | | | | | Juni | 1 | Laporan Pelaksanaan Inseminasi Buatan |
| | | | | | Juli | 1 | Laporan Pelaksanaan Inseminasi Buatan |
| | | | | | Agustus | 1 | Laporan Pelaksanaan Inseminasi Buatan |
| | | | | | September | 1 | Laporan Pelaksanaan Inseminasi Buatan |
| | | | | | Oktober | 1 | Laporan Pelaksanaan Inseminasi Buatan |
| | | | | | Nopember | 1 | Laporan Pelaksanaan Inseminasi Buatan |
| | | | | | Desember | 1 | Laporan Pelaksanaan Inseminasi Buatan |
| FUNGSIONAL UMUM | | | | | | | |
| 1 | Tersedianya penyusunan laporan akuntansi dan pelaporan keuangan dinas | Terlaksananya administrasi keuangan sesuai peraturan perundangan-undangan yang berlaku | Dokumen | 12 | Januari | 1 | SPP SPJ LS, SPJ GU, UP |
| | | | | | Pebruari | 1 | SPP SPJ LS, SPJ GU |
| | | | | | Maret | 1 | SPP SPJ LS, SPJ GU |
| | | | | | April | 1 | SPP SPJ LS, SPJ GU |
| | | | | | Mei | 1 | SPP SPJ LS, SPJ GU |
| | | | | | Juni | 1 | SPP SPJ LS, SPJ GU |
| | | | | | Juli | 1 | SPP SPJ LS, SPJ GU |
| | | | | | Agustus | 1 | SPP SPJ LS, SPJ GU |
| | | | | | September | 1 | SPP SPJ LS, SPJ GU |
| | | | | | Oktober | 1 | SPP SPJ LS, SPJ GU |
| | | | | | Nopember | 1 | SPP SPJ LS, SPJ GU |
| | | | | | Desember | 1 | SPP SPJ LS, SPJ GU |
| PENYUSUN PROGARAM ANGGARAN DAN PELAPORAN | | | | | | | |
| 1 | Terwujudnya peningkatan kapasitas perencanaan perangkat daerah yang sesuai dengan ketentuan | Jumlah Dokumen perencanaan perangkat daerah | Dokumen | 12 | Januari | 5 | - SK TIM Petugas Data, RKA Induk 2025, DPA Induk 2025, PK Induk, Rencana Aksi atas PK Induk |
| | | | | | Pebruari | 2 | - Renja Induk 2025, RKT 2025 |
| | | | | | Maret | - | |
| | | | | | April | - | |
| | | | | | Mei | - | |
| | | | | | Juni | - | |
| | | | | | Juli | - | |

| No | Sasaran Strategis (Program) | Indikator Kinerja | Satuan | Kinerja | | | |
|----|--|--|---------|------------------------|-----------|--------|--|
| | | | | Target Kinerja Tahunan | Bulanan | Target | KET |
| 1 | 2 | 3 | 4 | 5 | 6 | 7 | 8 |
| | | | | | Agustus | - | |
| | | | | | September | - | |
| | | | | | Oktober | 1 | - Renja Perubahan 2025 |
| | | | | | Nopember | 4 | - RKA Perubahan 2025, DPA Perubahan 2025, PK Perubahan , Rencana Aksi atas PK Perubahan |
| | | | | | Desember | - | |
| 2 | Terwujudnya Evaluasi Kinerja Perangkat Daerah yang sesuai dengan ketentuan | Jumlah Dokumen Evaluasi Kinerja Perangkat Daerah | Dokumen | 27 | Januari | 1 | LKJIP 2024 |
| | | | | | Pebruari | 2 | Capaian Rencana Aksi atas PK bulanan, Laporan Pengukuran kinerja Kegiatan Bulanan |
| | | | | | Maret | 3 | Capaian Rencana Aksi atas PK bulanan, Laporan Pengukuran kinerja Kegiatan Bulanan, laporan data Produksi Pertanian |
| | | | | | April | 2 | Capaian Rencana Aksi atas PK bulanan, Laporan Pengukuran kinerja Kegiatan Bulanan |
| | | | | | Mei | 2 | Capaian Rencana Aksi atas PK bulanan, Laporan Pengukuran kinerja Kegiatan Bulanan |
| | | | | | Juni | 3 | Capaian Rencana Aksi atas PK bulanan, Laporan Pengukuran kinerja Kegiatan Bulanan, laporan data Produksi Pertanian |
| | | | | | Juli | 2 | Capaian Rencana Aksi atas PK bulanan, Laporan Pengukuran kinerja Kegiatan Bulanan |
| | | | | | Agustus | 2 | Capaian Rencana Aksi atas PK bulanan, Laporan Pengukuran kinerja Kegiatan Bulanan |
| | | | | | September | 3 | Capaian Rencana Aksi atas PK bulanan, Laporan Pengukuran kinerja Kegiatan Bulanan, laporan data Produksi Pertanian |
| | | | | | Oktober | 2 | Capaian Rencana Aksi atas PK bulanan, Laporan Pengukuran kinerja Kegiatan Bulanan |
| | | | | | Nopember | 2 | Capaian Rencana Aksi atas PK bulanan, Laporan Pengukuran kinerja Kegiatan Bulanan |
| | | | | | Desember | 3 | Capaian Rencana Aksi atas PK bulanan, Laporan Pengukuran kinerja Kegiatan Bulanan, laporan data Produksi Pertanian |

| No | Sasaran Strategis (Program) | Indikator Kinerja | Satuan | Kinerja | | | | |
|----------------------------|---|-----------------------------------|--|------------------------|-----------|----------|--------------------------------------|---------------------------|
| | | | | Target Kinerja Tahunan | Bulanan | Target | KET | |
| 1 | 2 | 3 | 4 | 5 | 6 | 7 | 8 | |
| BIDANG HORTIKULTURA | | | | | | | | |
| FUNGSIONAL UMUM | | | | | | | | |
| 1 | Terlaksananya Fasilitasi dan Koordinasi Pengembangan Perbenihan serta Pemeliharaan Sumber Benih Hortikultura | Jumlah Sumber Benih | Laporan | 12 | Januari | 1 | Laporan hasil pelaksanaan | |
| | | | | | Pebruari | 1 | | |
| | | | | | Maret | 1 | | |
| | | | | | April | 1 | | |
| | | | | | Mei | 1 | | |
| | | | | | Juni | 1 | | |
| | | | | | Juli | 1 | | |
| | | | | | Agustus | 1 | | |
| | | | | | September | 1 | | |
| | | | | | Oktober | 1 | | |
| | | | | | Nopember | 1 | | |
| | | | | | Desember | 1 | | |
| 2 | Terlaksananya Fasilitasi dan Koordinasi Bimbingan Penerapan Peningkatan Produksi Hortikultura dan Hasil Riset di Tingkat Pengguna | Jumlah Laporan Realisasi Keuangan | Laporan | 12 | Januari | 1 | Laporan Realisasi Fisik dan Keuangan | |
| | | | | | Pebruari | 1 | | |
| | | | | | Maret | 1 | | |
| | | | | | April | 1 | | |
| | | | | | Mei | 1 | | |
| | | | | | Juni | 1 | | |
| | | | | | Juli | 1 | | |
| | | | | | Agustus | 1 | | |
| | | | | | September | 1 | | |
| | | | | | Oktober | 1 | | |
| | | | | | Nopember | 1 | | |
| | | | | | Desember | 1 | | |
| | | | Jumlah pengembangan kawasan hortikultura | Laporan | 12 | Januari | 1 | Laporan hasil pelaksanaan |
| | | | | | | Pebruari | 1 | |
| | | | | | | Maret | 1 | |
| | | | | | | April | 1 | |
| | | | | | | Mei | 1 | |
| | | | | | | Juni | 1 | |
| | | | | | | Juli | 1 | |
| | | | | | | Agustus | 1 | |

| No | Sasaran Strategis (Program) | Indikator Kinerja | Satuan | Kinerja | | | |
|---------------------------------------|--|---|---------|------------------------|-----------|--------|---------|
| | | | | Target Kinerja Tahunan | Bulanan | Target | KET |
| 1 | 2 | 3 | 4 | 5 | 6 | 7 | 8 |
| | | | | | September | 1 | |
| | | | | | Oktober | 1 | |
| | | | | | Nopember | 1 | |
| | | | | | Desember | 1 | |
| BIDANG TANAMAN PANGAN | | | | | | | |
| PENYUSUN TEKNIS USAHA BUDIDAYA | | | | | | | |
| 1 | Terbinanya Penangkar Benih Berkompeten | Jumlah Penangkar Benih Berkompeten | Laporan | 8 | Januari | - | |
| | | | | | Pebruari | - | |
| | | | | | Maret | - | |
| | | | | | April | 1 | Laporan |
| | | | | | Mei | 1 | Laporan |
| | | | | | Juni | 1 | Laporan |
| | | | | | Juli | 1 | Laporan |
| | | | | | Agustus | 1 | Laporan |
| | | | | | September | 1 | Laporan |
| | | | | | Oktober | 1 | Laporan |
| | | | | | Nopember | 1 | Laporan |
| | | | | | Desember | - | |
| 2 | Tersedianya Sumber Benih Berkualitas | Jumlah Sumber Benih Berkualitas | Laporan | 1 | Januari | - | |
| | | | | | Pebruari | - | |
| | | | | | Maret | - | |
| | | | | | April | - | |
| | | | | | Mei | - | |
| | | | | | Juni | - | |
| | | | | | Juli | 1 | Laporan |
| | | | | | Agustus | - | |
| | | | | | September | - | |
| | | | | | Oktober | - | |
| | | | | | Nopember | - | |
| | | | | | Desember | - | |
| 3 | Tersedianya produk pertanian hasil inovasi | Jumlah jenis produk pertanian hasil inovasi | Laporan | 1 | Januari | - | |
| | | | | | Pebruari | - | |
| | | | | | Maret | - | |
| | | | | | April | - | |

| No | Sasaran Strategis (Program) | Indikator Kinerja | Satuan | Kinerja | | | |
|----|------------------------------------|---|---------|------------------------|-----------|--------|---------|
| | | | | Target Kinerja Tahunan | Bulanan | Target | KET |
| 1 | 2 | 3 | 4 | 5 | 6 | 7 | 8 |
| | | | | | Mei | - | |
| | | | | | Juni | - | |
| | | | | | Juli | - | |
| | | | | | Agustus | - | |
| | | | | | September | - | |
| | | | | | Oktober | - | |
| | | | | | Nopember | - | |
| | | | | | Desember | 1 | Laporan |
| 4 | Tercapainya produksi padi | Jumlah Produksi padi | Laporan | 12 | Januari | 1 | Laporan |
| | | | | | Pebruari | 1 | |
| | | | | | Maret | 1 | |
| | | | | | April | 1 | |
| | | | | | Mei | 1 | |
| | | | | | Juni | 1 | |
| | | | | | Juli | 1 | |
| | | | | | Agustus | 1 | |
| | | | | | September | 1 | |
| | | | | | Oktober | 1 | |
| | | | | | Nopember | 1 | |
| | | | | | Desember | 1 | |
| 5 | Tercapainya produksi palawija | Jumlah Produksi palawija | Laporan | 12 | Januari | 1 | Laporan |
| | | | | | Pebruari | 1 | |
| | | | | | Maret | 1 | |
| | | | | | April | 1 | |
| | | | | | Mei | 1 | |
| | | | | | Juni | 1 | |
| | | | | | Juli | 1 | |
| | | | | | Agustus | 1 | |
| | | | | | September | 1 | |
| | | | | | Oktober | 1 | |
| | | | | | Nopember | 1 | |
| | | | | | Desember | 1 | |
| 6 | Terlaksananya temu usaha pertanian | Jumlah pelaksanaan temu usaha pertanian | Laporan | 2 | Januari | - | |
| | | | | | Pebruari | - | |

| No | Sasaran Strategis (Program) | Indikator Kinerja | Satuan | Kinerja | | | |
|---|--|---|---------|------------------------|-----------|--------|--|
| | | | | Target Kinerja Tahunan | Bulanan | Target | KET |
| 1 | 2 | 3 | 4 | 5 | 6 | 7 | 8 |
| | | | | | Maret | - | |
| | | | | | April | - | |
| | | | | | Mei | - | |
| | | | | | Juni | 1 | Laporan |
| | | | | | Juli | - | |
| | | | | | Agustus | - | |
| | | | | | September | - | |
| | | | | | Oktober | - | |
| | | | | | Nopember | 1 | Laporan |
| | | | | | Desember | - | |
| 8 | Terlaksananya tugas sebagai pengelola anggaran Dana Tugas Pembantuan dan Dekonsentrasi Satker Dinas Pertanian dan Ketahanan Pangan Provinsi Bali | Jumlah pengelolaan anggaran Dana Tugas Pembantuan dan Dekonsentrasi | Laporan | 12 | Januari | 1 | Laporan |
| | | | | | Pebruari | 1 | |
| | | | | | Maret | 1 | |
| | | | | | April | 1 | |
| | | | | | Mei | 1 | |
| | | | | | Juni | 1 | |
| | | | | | Juli | 1 | |
| | | | | | Agustus | 1 | |
| | | | | | September | 1 | |
| | | | | | Oktober | 1 | |
| | | | | | Nopember | 1 | |
| | | | | | Desember | 1 | |
| BIDANG PKH | | | | | | | |
| PENGAWAS SANITASI USAHA PETERNAKAN | | | | | | | |
| 1 | Terlaksananya bimbingan peningkatan produksi peternakan | Jumlah peningkatan produksi peternakan | Laporan | 12 | Januari | 1 | Melaksanakan pembinaan kelompok ternak |
| | | | | | Pebruari | 1 | |
| | | | | | Maret | 1 | |
| | | | | | April | 1 | |
| | | | | | Mei | 1 | |
| | | | | | Juni | 1 | |
| | | | | | Juli | 1 | |
| | | | | | Agustus | 1 | |
| | | | | | September | 1 | |
| | | | | | Oktober | 1 | |

| No | Sasaran Strategis (Program) | Indikator Kinerja | Satuan | Kinerja | | | |
|-------------------------------------|---|--|---------|------------------------|-----------|--------|---|
| | | | | Target Kinerja Tahunan | Bulanan | Target | KET |
| 1 | 2 | 3 | 4 | 5 | 6 | 7 | 8 |
| | | | | | Nopember | 1 | |
| | | | | | Desember | 1 | |
| 2 | Terlaksananya kegiatan perbibitan dan produksi peternakan | Jumlah Kelompok Ternak | Laporan | 12 | Januari | 1 | Monitoring dan evaluasi kelompok ternak penerima hibah Tahun 2025 |
| | | | | | Pebruari | 1 | Melaksanakan CPCL Kelompok Penerima Hibah Tahun 2025 |
| | | | | | Maret | 1 | Melaksanakan CPCL Kelompok Penerima Hibah Tahun 2025 |
| | | | | | April | 1 | Membuat SK Hibah Kelompok Penerima Hibah Uang |
| | | | | | Mei | 1 | Melaksanakan Pembinaan Kelompok Ternak |
| | | | | | Juni | 1 | Melaksanakan Pembinaan Kelompok Ternak |
| | | | | | Juli | 1 | Melaksanakan Pembinaan Kelompok Ternak |
| | | | | | Agustus | 1 | Monitoring dan evaluasi Simantri |
| | | | | | September | 1 | Monitoring dan evaluasi Simantri |
| | | | | | Oktober | 1 | Distribusi Hibah Ternak |
| | | | | | Nopember | 1 | Distribusi Hibah Ternak |
| | | | | | Desember | 1 | Pemasangan Eartag pada ternak |
| BIDANG PSP | | | | | | | |
| Teknisi Sarana dan Prasarana | | | | | | | |
| 1 | Terlaksananya fasilitasi dan koordinasi penyediaan dan pengembangan prasarana pertanian | Jumlah penyediaan dan pengembangan alat mesin prapanen | Laporan | 12 | Januari | 1 | Laporan |
| | | | | | Pebruari | 1 | |
| | | | | | Maret | 1 | |
| | | | | | April | 1 | |
| | | | | | Mei | 1 | |
| | | | | | Juni | 1 | |
| | | | | | Juli | 1 | |
| | | | | | Agustus | 1 | |
| | | | | | September | 1 | |
| | | | | | Oktober | 1 | |
| | | | | | Nopember | 1 | |
| | | | | | Desember | 1 | |
| Pengawas Pupuk dan Pestisida | | | | | | | |
| 1 | Terlaksananya fasilitasi dan koordinasi penyediaan dan | Jumlah laporan fasilitasi dan koordinasi pembinaan dan | Laporan | 12 | Januari | 1 | |
| | | | | | Pebruari | 1 | |
| | | | | | Maret | 1 | |

| No | Sasaran Strategis (Program) | Indikator Kinerja | Satuan | Kinerja | | | |
|----------------------------|--|---|---------|------------------------|---------|--|----------------|
| | | | | Target Kinerja Tahunan | Bulanan | Target | KET |
| 1 | 2 | 3 | 4 | 5 | 6 | 7 | 8 |
| | pengembangan prasarana pertanian | pengawasan pupuk dan pestisida | | | April | 1 | laporan |
| Mei | | | | | 1 | | |
| Juni | | | | | 1 | | |
| Juli | | | | | 1 | | |
| Agustus | | | | | 1 | | |
| September | | | | | 1 | | |
| Oktober | | | | | 1 | | |
| Nopember | | | | | 1 | | |
| Desember | | | | | 1 | | |
| BIDANG PENYULUHAN | | | | | | | |
| PERENCANA AHLI MUDA | | | | | | | |
| 1 | Jumlah Petani / Poktan/ Gapoktan dengan skor kelas madya | Data Rekapitulasi skor kemampuan kelas kelompok | Laporan | 12 | Januari | 1 | - SK TIM Kerja |
| Pebruari | | | | | 1 | Pengumpulan Data | |
| Maret | | | | | 1 | Pengumpulan Data | |
| April | | | | | 1 | Pengumpulan Data | |
| Mei | | | | | 1 | Pengumpulan Data | |
| Juni | | | | | 1 | Pengumpulan Data | |
| Juli | | | | | 1 | Pengumpulan Data | |
| Agustus | | | | | 1 | Pengumpulan Data | |
| September | | | | | 1 | Pengumpulan Data | |
| Oktober | | | | | 1 | Pengumpulan Data | |
| Nopember | | | | | 1 | Pengumpulan Data | |
| Desember | | | | | 1 | Rekap Data Skor Kemampuan Kelas Kelompok | |
| 2 | Tersedianya data kelembagaan pertaaanian | Jumlah kelembagaan petani | Laporan | 12 | Januari | 1 | - SK TIM Kerja |
| Pebruari | | | | | 1 | Pengumpulan Data | |
| Maret | | | | | 1 | Pengumpulan Data | |
| April | | | | | 1 | Pengumpulan Data | |
| Mei | | | | | 1 | Pengumpulan Data | |
| Juni | | | | | 1 | Pengumpulan Data | |
| Juli | | | | | 1 | Pengumpulan Data | |

| No | Sasaran Strategis (Program) | Indikator Kinerja | Satuan | Kinerja | | | |
|---|--|---|---------|------------------------|-----------|--------|-------------------------------|
| | | | | Target Kinerja Tahunan | Bulanan | Target | KET |
| 1 | 2 | 3 | 4 | 5 | 6 | 7 | 8 |
| | | | | | Agustus | 1 | Pengumpulan Data |
| | | | | | September | 1 | Pengumpulan Data |
| | | | | | Oktober | 1 | Pengumpulan Data |
| | | | | | Nopember | 1 | Pengumpulan Data |
| | | | | | Desember | 1 | Rekap Data Kelembagaan Petani |
| 3 | Tersedianya penyusunan laporan dan pendokumentasian kelembagaan dan ketenagaan | Jumlah laporan dan pendokumentarian kegiatan tentang Kelembagaan dan Ketenagaan | Laporan | 12 | Januari | 1 | Laporan |
| | | | | | Pebruari | 1 | |
| | | | | | Maret | 1 | |
| | | | | | April | 1 | |
| | | | | | Mei | 1 | |
| | | | | | Juni | 1 | |
| | | | | | Juli | 1 | |
| | | | | | Agustus | 1 | |
| | | | | | September | 1 | |
| | | | | | Oktober | 1 | |
| | | | | | Nopember | 1 | |
| | | | | | Desember | 1 | |
| 4 | Data Poktan dengan sumber anggarannya | Jumlah Data Poktan dengan sumber anggarannya | Laporan | 12 | Januari | 1 | Laporan |
| | | | | | Pebruari | 1 | |
| | | | | | Maret | 1 | |
| | | | | | April | 1 | |
| | | | | | Mei | 1 | |
| | | | | | Juni | 1 | |
| | | | | | Juli | 1 | |
| | | | | | Agustus | 1 | |
| | | | | | September | 1 | |
| | | | | | Oktober | 1 | |
| | | | | | Nopember | 1 | |
| | | | | | Desember | 1 | |
| BIDANG PERKEBUNAN | | | | | | | |
| PENATA DOKUMEN HASIL PRODUKSI PERKEBUNAN | | | | | | | |
| 1 | Terlaksananya penataan, pemeriksaan data dan | Jumlah data dan informasi Produksi | Laporan | 12 | Januari | 1 | |
| | | | | | Pebruari | 1 | |

| No | Sasaran Strategis (Program) | Indikator Kinerja | Satuan | Kinerja | | | |
|----------------------------|---|---|---------|------------------------|-----------|--------|---|
| | | | | Target Kinerja Tahunan | Bulanan | Target | KET |
| 1 | 2 | 3 | 4 | 5 | 6 | 7 | 8 |
| | informasi produksi perkebunan | perkebunan | | | Maret | 1 | Laporan |
| | | | | | April | 1 | |
| | | | | | Mei | 1 | |
| | | | | | Juni | 1 | |
| | | | | | Juli | 1 | |
| | | | | | Agustus | 1 | |
| | | | | | September | 1 | |
| | | | | | Oktober | 1 | |
| | | | | | Nopember | 1 | |
| | | | | | Desember | 1 | |
| PERENCANA AHLI MUDA | | | | | | | |
| 1 | Terwujudnya fasilitasi dan penanggulangan bencana alm dan dampak perubahan iklim di bidang Perkebunan | Jumlah Fasilitasi koorinasi bimbingan Pasca Panen dan Pengolahan Hasil Perkebunan | Laporan | 12 | Januari | 1 | laporan pembinaan dan pendampingan teknis |
| | | | | | Pebruari | 1 | |
| | | | | | Maret | 1 | |
| | | | | | April | 1 | |
| | | | | | Mei | 1 | |
| | | | | | Juni | 1 | |
| | | | | | Juli | 1 | |
| | | | | | Agustus | 1 | |
| | | | | | September | 1 | |
| | | | | | Oktober | 1 | |
| | | | | | Nopember | 1 | |
| | | | | | Desember | 1 | |
| Fungsional Umum | | | | | | | |
| 1 | Terlaksananya dokumen tumbuhan yang merupakan komoditi perkebunan | Jumlah dokumentasi tumbuhan yang merupakan komoditi perkebunan | Dokumen | 12 | Januari | 1 | Dokumentasi Tumbuhan Perkebunan sesuai lokasi |
| | | | | | Pebruari | 1 | |
| | | | | | Maret | 1 | |
| | | | | | April | 1 | |
| | | | | | Mei | 1 | |
| | | | | | Juni | 1 | |
| | | | | | Juli | 1 | |
| | | | | | Agustus | 1 | |
| | | | | | September | 1 | |
| | | | | | Oktober | 1 | |

| No | Sasaran Strategis (Program) | Indikator Kinerja | Satuan | Kinerja | | | |
|----------------------------|--|--|---------|------------------------|-----------|--------|---|
| | | | | Target Kinerja Tahunan | Bulanan | Target | KET |
| 1 | 2 | 3 | 4 | 5 | 6 | 7 | 8 |
| | | | | | Nopember | 1 | |
| | | | | | Desember | 1 | |
| 2 | Terlaksananya pencatatan pertumbuhan setiap komoditi perkebunan sesuai lokasi tumbuhan | Jumlah pencatatan pertumbuhan setiap komoditi perkebunan sesuai lokasi tumbuhnya | Laporan | 12 | Januari | 1 | Laporan Tanaman Perkebunan sesuai Lokasi |
| | | | | | Pebruari | 1 | |
| | | | | | Maret | 1 | |
| | | | | | April | 1 | |
| | | | | | Mei | 1 | |
| | | | | | Juni | 1 | |
| | | | | | Juli | 1 | |
| | | | | | Agustus | 1 | |
| | | | | | September | 1 | |
| | | | | | Oktober | 1 | |
| | | | | | Nopember | 1 | |
| | | | | | Desember | 1 | |
| PERENCANA AHLI MUDA | | | | | | | |
| 1 | Terwujudnya fasilitasi dan koordinasi bimbingan pasca panen dan pengolahan hasil Perkebunn | Jumlah Fasilitasi koorinasi bimbingan Pasca Panen dan Pengolahan Hasil Perkebunan | Laporan | 12 | Januari | 1 | laporan pembinaan dan pendampingan teknis |
| | | | | | Pebruari | 1 | |
| | | | | | Maret | 1 | |
| | | | | | April | 1 | |
| | | | | | Mei | 1 | |
| | | | | | Juni | 1 | |
| | | | | | Juli | 1 | |
| | | | | | Agustus | 1 | |
| | | | | | September | 1 | |
| | | | | | Oktober | 1 | |
| | | | | | Nopember | 1 | |
| | | | | | Desember | 1 | |
| 2 | Terwujudnya fasilitasi dan koordinasi bimbingan mutu dan Pemasaran Produk Perkebunan | Jumlah Fasilitasi penerapan peningkatan produksi pertanian dan koordinasi bimbingan mutu dan pemasaran produk perkebunan | laporan | 12 | Januari | 1 | laporan hasil pelaksanaan |
| | | | | | Pebruari | 1 | |
| | | | | | Maret | 1 | |
| | | | | | April | 1 | |
| | | | | | Mei | 1 | |
| | | | | | Juni | 1 | |
| | | | | | Juli | 1 | |

| No | Sasaran Strategis (Program) | Indikator Kinerja | Satuan | Kinerja | | | |
|---|--------------------------------------|---|---------|------------------------|-----------|--------|---------|
| | | | | Target Kinerja Tahunan | Bulanan | Target | KET |
| 1 | 2 | 3 | 4 | 5 | 6 | 7 | 8 |
| | | | | | Agustus | 1 | |
| | | | | | September | 1 | |
| | | | | | Oktober | 1 | |
| | | | | | Nopember | 1 | |
| | | | | | Desember | 1 | |
| BPP TEJAKULA | | | | | | | |
| PENGADMINISTRASI SERTIFIKASI PERLINDUNGAN VARIETAS TANAMAN | | | | | | | |
| 1 | Tersedianya Sumber Benih Berkualitas | Jumlah Sumber Benih Berkualitas | Laporan | 1 | Januari | - | |
| | | | | | Pebruari | - | |
| | | | | | Maret | - | |
| | | | | | April | - | |
| | | | | | Mei | - | |
| | | | | | Juni | - | |
| | | | | | Juli | 1 | Laporan |
| | | | | | Agustus | - | |
| | | | | | September | - | |
| | | | | | Oktober | - | |
| | | | | | Nopember | - | |
| | | | | | Desember | - | |
| 2 | Tercapainya produksi palawija | Jumlah Produksi Palawija | Laporan | 12 | Januari | 1 | |
| | | | | | Pebruari | 1 | |
| | | | | | Maret | 1 | |
| | | | | | April | 1 | |
| | | | | | Mei | 1 | |
| | | | | | Juni | 1 | |
| | | | | | Juli | 1 | Laporan |
| | | | | | Agustus | 1 | |
| | | | | | September | 1 | |
| | | | | | Oktober | 1 | |
| | | | | | Nopember | 1 | |
| | | | | | Desember | 1 | |
| 3 | Terlaksananya temu usaha pertanian | Jumlah pelaksanaan temu usaha pertanian | Laporan | 2 | Januari | - | |
| | | | | | Pebruari | - | |
| | | | | | Maret | - | |

| No | Sasaran Strategis (Program) | Indikator Kinerja | Satuan | Kinerja | | | |
|-----------------------------------|--|---|---------|------------------------|-----------|--------|--|
| | | | | Target Kinerja Tahunan | Bulanan | Target | KET |
| 1 | 2 | 3 | 4 | 5 | 6 | 7 | 8 |
| | | | | | April | - | |
| | | | | | Mei | - | |
| | | | | | Juni | 1 | Laporan |
| | | | | | Juli | - | |
| | | | | | Agustus | - | |
| | | | | | September | - | |
| | | | | | Oktober | - | |
| | | | | | Nopember | 1 | Laporan |
| | | | | | Desember | - | |
| BPP SUKASADA | | | | | | | |
| PENGAWAS MUTU BIBIT TERNAK | | | | | | | |
| 1 | Tersedianya bahan penyusun pedoman teknis pengawasan bibit/benih ternak dan hewan lainnya | Jumlah laporan pengawasan bibit ternak | Laporan | 12 | Januari | 1 | - Laporan pengawasan bibit ternak |
| | | | | | Pebruari | 1 | |
| | | | | | Maret | 1 | |
| | | | | | April | 1 | |
| | | | | | Mei | 1 | |
| | | | | | Juni | 1 | |
| | | | | | Juli | 1 | |
| | | | | | Agustus | 1 | |
| | | | | | September | 1 | |
| | | | | | Oktober | 1 | |
| | | | | | Nopember | 1 | |
| | | | | | Desember | 1 | |
| 2 | Tersedianya bahan penetapan standar bibit dan mengatur sistem perkembangbiakan ternak serta pelestarian plasma | Jumlah Laporan Hasil Kegiatan Inseminasi Buatan | Laporan | 12 | Januari | 1 | - Laporan Hasil Kegiatan Inseminasi Buatan |
| | | | | | Pebruari | 1 | |
| | | | | | Maret | 1 | |
| | | | | | April | 1 | |
| | | | | | Mei | 1 | |
| | | | | | Juni | 1 | |
| | | | | | Juli | 1 | |
| | | | | | Agustus | 1 | |
| | | | | | September | 1 | |
| | | | | | Oktober | 1 | |
| | | | | | Nopember | 1 | |
| | | | | | Desember | 1 | |

| No | Sasaran Strategis (Program) | Indikator Kinerja | Satuan | Kinerja | | | |
|------------------------------------|--|---|---------|------------------------|-----------|--------|--|
| | | | | Target Kinerja Tahunan | Bulanan | Target | KET |
| 1 | 2 | 3 | 4 | 5 | 6 | 7 | 8 |
| | | | | | Desember | 1 | |
| 3 | Tersedianya bahan pembinaan dan pengawasan produksi untuk meningkatkan mutu genetik ternak dan hewan lainnya | Jumlah laporan pembinaan terhadap kelompok ternak | Laporan | 12 | Januari | 1 | - Laporan pembinaan terhadap kelompok ternak |
| | | | | | Pebruari | 1 | |
| | | | | | Maret | 1 | |
| | | | | | April | 1 | |
| | | | | | Mei | 1 | |
| | | | | | Juni | 1 | |
| | | | | | Juli | 1 | |
| | | | | | Agustus | 1 | |
| | | | | | September | 1 | |
| | | | | | Oktober | 1 | |
| | | | | | Nopember | 1 | |
| | | | | | Desember | 1 | |
| BPP KUBUTAMBAHAN | | | | | | | |
| PENYUSUN RENCANA TATA TANAM | | | | | | | |
| 1 | Tersedianya Sumber Benih Berkualitas | Jumlah Sumber Benih Berkualitas | Laporan | 1 | Januari | - | |
| | | | | | Pebruari | - | |
| | | | | | Maret | - | |
| | | | | | April | - | |
| | | | | | Mei | - | |
| | | | | | Juni | - | |
| | | | | | Juli | 1 | Laporan |
| | | | | | Agustus | - | |
| | | | | | September | - | |
| | | | | | Oktober | - | |
| | | | | | Nopember | - | |
| | | | | | Desember | - | |
| 2 | Tercapainya produksi padi | Jumlah Produksi Padi | Laporan | 12 | Januari | 1 | Laporan |
| | | | | | Pebruari | 1 | |
| | | | | | Maret | 1 | |
| | | | | | April | 1 | |
| | | | | | Mei | 1 | |
| | | | | | Juni | 1 | |
| | | | | | Juli | 1 | |

| No | Sasaran Strategis (Program) | Indikator Kinerja | Satuan | Kinerja | | | |
|---------------------------------------|--|---|---------|------------------------|-----------|--------|---------|
| | | | | Target Kinerja Tahunan | Bulanan | Target | KET |
| 1 | 2 | 3 | 4 | 5 | 6 | 7 | 8 |
| | | | | | Agustus | 1 | |
| | | | | | September | 1 | |
| | | | | | Oktober | 1 | |
| | | | | | Nopember | 1 | |
| | | | | | Desember | 1 | |
| 3 | Tercapainya produksi palawija | Jumlah Produksi Palawija | Laporan | 12 | Januari | 1 | |
| | | | | | Pebruari | 1 | |
| | | | | | Maret | 1 | |
| | | | | | April | 1 | |
| | | | | | Mei | 1 | |
| | | | | | Juni | 1 | Laporan |
| | | | | | Juli | 1 | |
| | | | | | Agustus | 1 | |
| | | | | | September | 1 | |
| | | | | | Oktober | 1 | |
| | | | | | Nopember | 1 | |
| | | | | | Desember | 1 | |
| 4 | Terlaksananya temu usaha pertanian | Jumlah pelaksanaan temu usaha pertanian | Laporan | 2 | Januari | - | |
| | | | | | Pebruari | - | |
| | | | | | Maret | - | |
| | | | | | April | - | |
| | | | | | Mei | - | |
| | | | | | Juni | 1 | Laporan |
| | | | | | Juli | - | |
| | | | | | Agustus | - | |
| | | | | | September | - | |
| | | | | | Oktober | - | |
| | | | | | Nopember | 1 | Laporan |
| | | | | | Desember | - | |
| BPP GEROKGAK | | | | | | | |
| PENYUSUN TEKNIK USAHA BUDIDAYA | | | | | | | |
| 1 | Terbinanya Penangkar Benih Berkompeten | Jumlah Penangkar Benih Berkompeten | Laporan | 1 | Januari | - | |
| | | | | | Pebruari | - | |
| | | | | | Maret | - | |

| No | Sasaran Strategis (Program) | Indikator Kinerja | Satuan | Kinerja | | | |
|----|--------------------------------------|---------------------------------|---------|------------------------|-----------|--------|---------|
| | | | | Target Kinerja Tahunan | Bulanan | Target | KET |
| 1 | 2 | 3 | 4 | 5 | 6 | 7 | 8 |
| | | | | | April | - | |
| | | | | | Mei | - | |
| | | | | | Juni | - | |
| | | | | | Juli | 1 | Laporan |
| | | | | | Agustus | - | |
| | | | | | September | - | |
| | | | | | Oktober | - | |
| | | | | | Nopember | - | |
| | | | | | Desember | - | |
| 2 | Tersedianya Sumber Benih Berkualitas | Jumlah Sumber Benih Berkualitas | Laporan | 1 | Januari | - | |
| | | | | | Pebruari | - | |
| | | | | | Maret | - | |
| | | | | | April | - | |
| | | | | | Mei | - | |
| | | | | | Juni | - | |
| | | | | | Juli | 1 | Laporan |
| | | | | | Agustus | - | |
| | | | | | September | - | |
| | | | | | Oktober | - | |
| | | | | | Nopember | - | |
| | | | | | Desember | - | |
| 3 | Tercapainya produksi padi | Jumlah Produksi padi | Laporan | 12 | Januari | 1 | |
| | | | | | Pebruari | 1 | |
| | | | | | Maret | 1 | |
| | | | | | April | 1 | |
| | | | | | Mei | 1 | |
| | | | | | Juni | 1 | |
| | | | | | Juli | 1 | Laporan |
| | | | | | Agustus | 1 | |
| | | | | | September | 1 | |
| | | | | | Oktober | 1 | |
| | | | | | Nopember | 1 | |
| | | | | | Desember | 1 | |
| 4 | Tercapainya produksi | Jumlah Produksi | Laporan | 12 | Januari | 1 | |

| No | Sasaran Strategis (Program) | Indikator Kinerja | Satuan | Kinerja | | | |
|---|--------------------------------------|---|---------|------------------------|-----------|--------|---------|
| | | | | Target Kinerja Tahunan | Bulanan | Target | KET |
| 1 | 2 | 3 | 4 | 5 | 6 | 7 | 8 |
| | palawija | palawija | | | Pebruari | 1 | Laporan |
| | | | | | Maret | 1 | |
| | | | | | April | 1 | |
| | | | | | Mei | 1 | |
| | | | | | Juni | 1 | |
| | | | | | Juli | 1 | |
| | | | | | Agustus | 1 | |
| | | | | | September | 1 | |
| | | | | | Oktober | 1 | |
| | | | | | Nopember | 1 | |
| | | | | | Desember | 1 | |
| 5 | Terlaksananya temu usaha pertanian | Jumlah pelaksanaan temu usaha pertanian | Laporan | 2 | Januari | - | |
| | | | | | Pebruari | - | |
| | | | | | Maret | - | |
| | | | | | April | - | |
| | | | | | Mei | - | |
| | | | | | Juni | 1 | Laporan |
| | | | | | Juli | - | |
| | | | | | Agustus | - | |
| | | | | | September | - | |
| | | | | | Oktober | - | |
| | | | | | Nopember | 1 | Laporan |
| | | | | | Desember | - | |
| BPP BUSUNGBIU | | | | | | | |
| PENGADMINISTRASI SERTIFIKASI PERLINDUNGAN VARIETAS TANAMAN | | | | | | | |
| 1 | Tersedianya Sumber Benih Berkualitas | Jumlah Sumber Benih Berkualitas | Laporan | 1 | Januari | - | |
| | | | | | Pebruari | - | |
| | | | | | Maret | - | |
| | | | | | April | - | |
| | | | | | Mei | - | |
| | | | | | Juni | - | |
| | | | | | Juli | 1 | Laporan |
| | | | | | Agustus | - | |
| | | | | | September | - | |

| No | Sasaran Strategis (Program) | Indikator Kinerja | Satuan | Kinerja | | | |
|--|--|---|---------|------------------------|-----------|--------|---------|
| | | | | Target Kinerja Tahunan | Bulanan | Target | KET |
| 1 | 2 | 3 | 4 | 5 | 6 | 7 | 8 |
| | | | | | Oktober | - | |
| | | | | | Nopember | - | |
| | | | | | Desember | - | |
| 2 | Tercapainya produksi padi | Jumlah Produksi Padi | Laporan | 12 | Januari | 1 | Laporan |
| | | | | | Pebruari | 1 | |
| | | | | | Maret | 1 | |
| | | | | | April | 1 | |
| | | | | | Mei | 1 | |
| | | | | | Juni | 1 | |
| | | | | | Juli | 1 | |
| | | | | | Agustus | 1 | |
| | | | | | September | 1 | |
| | | | | | Oktober | 1 | |
| | | | | | Nopember | 1 | |
| | | | | | Desember | 1 | |
| 3 | Terlaksananya temu usaha pertanian | Jumlah pelaksanaan temu usaha pertanian | Laporan | 2 | Januari | - | Laporan |
| | | | | | Pebruari | - | |
| | | | | | Maret | - | |
| | | | | | April | - | |
| | | | | | Mei | - | |
| | | | | | Juni | 1 | |
| | | | | | Juli | - | |
| | | | | | Agustus | - | |
| | | | | | September | - | |
| | | | | | Oktober | - | |
| | | | | | Nopember | 1 | |
| | | | | | Desember | - | |
| BPP BANJAR | | | | | | | |
| PENGELOLA TANAMAN PANGAN DAN HORTIKULTURA | | | | | | | |
| 1 | Persentase Produksi Pertanian dengan teknologi | Jumlah jenis produk pertanian hasil inovasi | Laporan | 1 | Januari | - | |
| | | | | | Pebruari | - | |
| | | | | | Maret | - | |
| | | | | | April | - | |
| | | | | | Mei | - | |

| No | Sasaran Strategis (Program) | Indikator Kinerja | Satuan | Kinerja | | | |
|----|--|---|---------|------------------------|-----------|--------|---------|
| | | | | Target Kinerja Tahunan | Bulanan | Target | KET |
| 1 | 2 | 3 | 4 | 5 | 6 | 7 | 8 |
| | | | | | Juni | - | |
| | | | | | Juli | - | |
| | | | | | Agustus | - | |
| | | | | | September | - | |
| | | | | | Oktober | - | |
| | | | | | Nopember | - | |
| | | | | | Desember | 1 | Laporan |
| 2 | Persentase Produksi Pertanian dengan teknologi | Jumlah Produksi Padi | Laporan | 12 | Januari | 1 | Laporan |
| | | | | | Pebruari | 1 | |
| | | | | | Maret | 1 | |
| | | | | | April | 1 | |
| | | | | | Mei | 1 | |
| | | | | | Juni | 1 | |
| | | | | | Juli | 1 | |
| | | | | | Agustus | 1 | |
| | | | | | September | 1 | |
| | | | | | Oktober | 1 | |
| | | | | | Nopember | 1 | |
| | | | | | Desember | 1 | |
| 3 | Persentase Produksi Pertanian dengan teknologi | Jumlah Produksi Palawija | Laporan | 12 | Januari | 1 | Laporan |
| | | | | | Pebruari | 1 | |
| | | | | | Maret | 1 | |
| | | | | | April | 1 | |
| | | | | | Mei | 1 | |
| | | | | | Juni | 1 | |
| | | | | | Juli | 1 | |
| | | | | | Agustus | 1 | |
| | | | | | September | 1 | |
| | | | | | Oktober | 1 | |
| | | | | | Nopember | 1 | |
| | | | | | Desember | 1 | |
| 4 | Persentase Produksi Pertanian dengan teknologi | Jumlah pelaksanaan temu usaha pertanian | Laporan | 2 | Januari | - | |
| | | | | | Pebruari | - | |
| | | | | | Maret | - | |

| No | Sasaran Strategis (Program) | Indikator Kinerja | Satuan | Kinerja | | | |
|----|-----------------------------|-------------------|--------|------------------------|-----------|--------|---------|
| | | | | Target Kinerja Tahunan | Bulanan | Target | KET |
| 1 | 2 | 3 | 4 | 5 | 6 | 7 | 8 |
| | | | | | April | - | |
| | | | | | Mei | - | |
| | | | | | Juni | 1 | Laporan |
| | | | | | Juli | - | |
| | | | | | Agustus | - | |
| | | | | | September | - | |
| | | | | | Oktober | - | |
| | | | | | Nopember | 1 | Laporan |
| | | | | | Desember | - | |

Singaraja, 25 Agustus 2025
Kepala Dinas Pertanian
Kabupaten Buleleng



GEDE MELANDRAT, SP
Pembina Tk.I (IV/b)
NIP. 19720712 199803 1 010